

施設基本情報シート

平成26年度

施設コード	140700-002(173)			施設用途別分類	集会施設					
施設名	下関市勤労青少年ホーム			利用圏域別分類						
所在地(町名・番地)	彦島老の山公園1-1			施設運営形態	指定管理者					
開設年月日	昭和48年6月25日			指定管理者	一般財団法人下関市公営施設管理公社					
財産区分	行政財産			指定管理期間	平成23年4月1日～平成28年3月31日					
設置根拠法令				外観						
設置条例	下関市勤労青少年ホームの設置等に関する条例									
施設概要	35歳未満の勤労青少年の福祉の増進と健全な育成を図る			内部						
利用対象者	35歳未満の勤労青少年の会員登録(施設使用料は無料)市長が特に認めたときは、勤労青少年以外の者を使用を許可する(施設使用料は有料)									
土地情報	土地面積	1,800.00 m ²		(区分・単位)	平成26年度		平成25年度	平成24年度		
	うち市有面積	0.00 m ²			千円	前年度比%	千円	千円		
	うち借地面積	1,800.00 m ²			収入	市の収入計① (②+③+④)	1,131	99.3	1,139	1,142
	駐車場の設置状況	有	22 台		施設使用料・負担金②	1,103	99.5	1,108	1,122	
建物情報	総延床面積	1012.00 m ²		貸付料・目的外使用料③	6	85.7	7	7		
	占有面積(m ²)	1,012.00	借家面積(m ²)	0.00	その他収入④	22	91.7	24	13	
	階数(主たる建物)	地上3階 地下1階		指定管理者の収入計 ⑤(⑥+⑦+⑧+⑨)	22,935	102.7	22,328	22,559		
	構造(主たる建物)	鉄筋コンクリート【2級】		指定管理料⑥	22,935	102.7	22,328	22,559		
	建築年(主たる建物)	昭和48年		利用料金収入⑦	-	-	-	-		
	建物所有状況	市有物件		自主事業収入⑧	-	-	-	-		
	耐震対応(主たる建物)	未対応		その他収入⑨	-	-	-	-		
	劣化度点数	2.0	耐震対応率	0.0	収入合計⑩	24,066	102.6	23,467	23,701	
	避難所指定の有無	無	屋内受入人数(人)	-	支出	市の支出計⑪ (指定管理料除く)	2,331	79.4	2,937	4,289
	未利用スペース	0 m ²		施設のコスト	121	5.8	2,072	81		
利用情報	(区分・単位)	平成26年度		工事請負費・修繕費⑫	2,210	255.5	865	4,208		
		実績	前年比%	平成25年度	平成24年度	事業のコスト	-	-	-	
	開館日数(日)	357	100.00	357	357	人に係るコスト	-	-	-	
	利用者数(人)	19,916	94.15	21,154	20,907	指定管理者の支出計⑬	22,935	102.7	22,328	22,559
	利用コマ数	2,008	94.67	2,121	2,095	施設のコスト(修繕費含む)	4,623	107.0	4,319	4,105
負担状況	市(市民)負担額⑮ (⑪-①+⑥-⑫)	21,925	94.26	23,261	21,498	自主事業以外のコスト	7,000	125.9	5,559	2,086
	市(市民)負担割合(%)⑯ (⑮÷(⑭-⑫))	95	99.75	95	95	自主事業のコスト	-	-	-	
	利用者負担割合(%) (1-⑯)	5	105.09	5	5	人に係るコスト	11,312	90.9	12,450	16,368
指定管理者収支差引 (⑤-⑬)	-			施設経営における実質的な 収入(⑩-⑥)	1,131	99.3	1,139	1,142		
支出合計⑭	25,266		100.0	25,265	26,848					

施設所管課	産業立地・就業支援課	施設評価対象主管課	産業立地・就業支援課
-------	------------	-----------	------------

施設基本情報シート

平成26年度

施設コード	140700-003(174)			施設用途別分類	集会施設					
施設名	下関市勤労婦人センター			利用圏域別分類						
所在地(町名・番地)	山の田東町4-13			施設運営形態	直営(一部委託を含む)					
開設年月日	昭和49年7月8日			指定管理者						
財産区分	行政財産			指定管理期間						
設置根拠法令				外観	 					
設置条例	下関市勤労婦人センターの設置等に関する条例									
施設概要	勤労婦人及び勤労者家庭の主婦等の福祉の増進を図るため。			内部	 					
利用対象者	勤労婦人及び勤労者家庭の主婦等									
土地情報	土地面積	2,721.00 m ²		(区分・単位)	平成26年度		平成25年度	平成24年度		
	うち市有面積	2,721.00 m ²			千円	前年度比%	千円	千円		
	うち借地面積	0.00 m ²			収入	市の収入計① (②+③+④)				
	駐車場の設置状況	有	65 台		8,943	140.0	6,386	6,361		
建物情報	総延床面積	1426.08 m ²		施設使用料・負担金②	1,229	91.2	1,347	1,210		
	占有面積(m ²)	1,426.08	借家面積(m ²)	0.00	貸付料・目的外使用料③	7	233.3	3	3	
	階数(主たる建物)	地上3階		その他収入④	7,707	153.0	5,036	5,148		
	構造(主たる建物)	鉄筋コンクリート【1級】		指定管理者の収入計 ⑤(⑥+⑦+⑧+⑨)	-	-	-	-		
	建築年(主たる建物)	昭和49年		指定管理料⑥	-	-	-	-		
	建物所有状況	市有物件		利用料金収入⑦	-	-	-	-		
	耐震対応(主たる建物)	未対応		自主事業収入⑧	-	-	-	-		
	劣化度点数	3.5	耐震対応率	0.0	その他収入⑨	-	-	-		
	避難所指定の有無	有	屋内受入人数(人)	290	収入合計⑩	8,943	140.0	6,386	6,361	
	未利用スペース	0 m ²		支出	市の支出計⑪ (指定管理料除く)					
利用情報	(区分・単位)	平成26年度		施設のコスト	12,319	143.9	8,559	9,255		
		実績	前年比%	平成25年度	平成24年度	工事請負費・修繕費⑫	307	8.8	3,484	1,016
	開館日数(日)	-	0.00	301	308	事業のコスト	4,433	100.7	4,401	4,375
	利用者数(人)	-	-	32,599	33,748	人に係るコスト	5,772	100.1	5,766	5,766
	利用コマ数	3,463	99.57	3,478	3,570	指定管理者の支出計⑬	-	-	-	
負担状況	市(市民)負担額⑮ (⑪-①+⑥-⑫)	13,581	110.06	12,340	13,035	施設のコスト(修繕費含む)	-	-	-	
	市(市民)負担割合(%)⑯ (⑮÷(⑭-⑫))	60	91.50	66	67	自主事業以外のコスト	-	-	-	
	利用者負担割合(%) (1-⑯)	40	116.43	34	33	自主事業のコスト	-	-	-	
指定管理者収支差引 (⑤-⑬)	-			施設経営における実質的な 収入(⑩-⑥)	8,943	140.0	6,386	6,361		
支出合計⑭	22,831		102.8	22,210	20,412					

施設所管課	産業立地・就業支援課	施設評価対象主管課	産業立地・就業支援課
-------	------------	-----------	------------

施設基本情報シート

平成26年度

施設コード	140700-004(175)			施設用途別分類	集会施設					
施設名	下関市勤労福祉会館			利用圏域別分類						
所在地(町名・番地)	幸町8-16			施設運営形態	指定管理者					
開設年月日	昭和56年9月7日			指定管理者	財団法人下関市勤労福祉会館管理公社					
財産区分	行政財産			指定管理期間	平成23年4月1日～平成28年3月31日					
設置根拠法令				外観						
設置条例	下関市勤労福祉会館の設置等に関する条例									
施設概要	勤労者の福祉の増進と教養文化の向上を図るため。			内部						
利用対象者	勤労者									
土地情報	土地面積	3,366.57 m ²		(区分・単位)	平成26年度		平成25年度	平成24年度		
	うち市有面積	3,366.57 m ²			千円	前年度比%	千円	千円		
	うち借地面積	0.00 m ²			収入	市の収入計① (②+③+④)	16,117	104.2	15,462	14,715
	駐車場の設置状況	有	59 台			施設使用料・負担金②	13,926	103.9	13,406	12,793
建物情報	総延床面積	4810.41 m ²		支出	貸付料・目的外使用料③	1,104	87.5	1,262	1,195	
	占有面積(m ²)	4,810.41	借家面積(m ²)		0.00	その他収入④	1,087	136.9	794	727
	階数(主たる建物)	地上4階			指定管理者の収入計 ⑤(⑥+⑦+⑧+⑨)	77,735	101.1	76,876	77,947	
	構造(主たる建物)	鉄筋コンクリート【2級】			指定管理料⑥	72,754	100.8	72,142	73,785	
	建築年(主たる建物)	昭和56年			利用料金収入⑦	-	-	-	-	
	建物所有状況	市有物件			自主事業収入⑧	4,077	107.2	3,802	3,252	
	耐震対応(主たる建物)	未対応			その他収入⑨	904	97.0	932	910	
	劣化度点数	4.5	耐震対応率		0.0	収入合計⑩	93,852	101.6	92,338	92,662
	避難所指定の有無	有	屋内受入人数(人)		964	市の支出計⑪ (指定管理料除く)	1,790	28.6	6,268	1,964
	未利用スペース	0 m ²			施設のコスト	319	5.7	5,593	546	
利用情報	(区分・単位)	平成26年度		工事請負費・修繕費⑫	1,471	217.9	675	1,418		
		実績	前年比%	平成25年度	平成24年度	事業のコスト				
	開館日数(日)	346	100.00	346	346	人に係るコスト				
	利用者数(人)	108,530	101.12	107,327	102,007	指定管理者の支出計⑬				
	利用コマ数	9,287	86.40	10,749	16,460	施設のコスト(修繕費含む)	24,410	107.4	22,729	22,530
負担状況	市(市民)負担額⑮ (⑪-①+⑥-⑫)	56,956	91.46	62,273	59,616	自主事業以外のコスト	-	-	-	
	市(市民)負担割合(%)⑯ (⑮÷(⑭-⑫))	78	97.30	80	80	自主事業のコスト	-	-	-	
	利用者負担割合(%) (1-⑯)	22	110.89	20	20	人に係るコスト	48,344	97.8	49,413	51,255
指定管理者収支差引 (⑤-⑬)	4,981	105.22	4,734	4,162	支出合計⑭	74,544	95.1	78,410	75,749	
					施設経営における実質的な 収入(⑩-⑥)	21,098	104.5	20,196	18,877	





施設所管課	産業立地・就業支援課	施設評価対象主管課	産業立地・就業支援課
-------	------------	-----------	------------

施設コード	140500-001(176)			施設用途別分類	集会施設					
施設名	下関市商工業振興センター			利用圏域別分類						
所在地(町名・番地)	南部町21-19			施設運営形態	指定管理者					
開設年月日	昭和61年6月27日			指定管理者	下関商工会議所					
財産区分	行政財産			指定管理期間	平成23年4月1日～平成28年3月31日					
設置根拠法令	なし			外観						
設置条例	下関市商工業振興センターの設置等に関する条例									
施設概要	下関市内の商工業の振興を図るために昭和61年に設置された鉄筋コンクリート4階建(地下1階)の施設で、下関商工会議所と区分所有している。(1、3階は市所有、2、4階は会議所所有、地下および各階通路等一部共有スペースあり)			内部						
利用対象者	3階に研修室や会議室があるが、利用制限はない。主な利用者は事業者・市・商工会議所で、会議や研修等で使用している。									
土地情報	土地面積	1,495.73 m ²		(区分・単位)	平成26年度		平成25年度	平成24年度		
	うち市有面積	1,495.73 m ²			千円	前年度比%	千円	千円		
	うち借地面積	0.00 m ²			収入	市の収入計① (②+③+④)	2,932	67.9	4,315	5,043
	駐車場の設置状況	有	32 台		施設使用料・負担金②	279	50.3	555	755	
建物情報	総延床面積	1,925.05 m ²		貸付料・目的外使用料③	2,340	73.7	3,174	3,729		
	占有面積(m ²)	1,841.05	借家面積(m ²)	0.00	その他収入④	313	53.4	586	559	
	階数(主たる建物)	地上4階 地下1階		指定管理者の収入計 ⑤(⑥+⑦+⑧+⑨)	19,615	104.1	18,837	18,495		
	構造(主たる建物)	鉄筋コンクリート【1級】		指定管理料⑥	19,615	104.1	18,837	18,495		
	建築年(主たる建物)	昭和61年		利用料金収入⑦		-				
	建物所有状況	市有物件		自主事業収入⑧		-				
	耐震対応(主たる建物)	対応済		その他収入⑨		-				
	劣化度点数	3.0	耐震対応率	1.0	収入合計⑩	22,547	97.4	23,152	23,538	
	避難所指定の有無	無	屋内受入人数(人)	-	支出	市の支出計⑪ (指定管理料除く)	32,781	216.4	15,151	14,866
	未利用スペース	0 m ²		施設のコスト	10,724	96.0	11,169	10,593		
利用情報	(区分・単位)	平成26年度		工事請負費・修繕費⑫	18,729	1,340.7	1,397	1,695		
		実績	前年比%	平成25年度	平成24年度	事業のコスト	604	147.0	411	404
	開館日数(日)	192	73.85	260	262	人に係るコスト	2,724	125.3	2,174	2,174
	利用者数(人)	13,256	62.84	21,094	20,799	指定管理者の支出計⑬	35,983	191.0	18,836	18,494
	利用コマ数	843	58.38	1,444	1,322	施設のコスト(修繕費含む)	29,453	234.4	12,566	12,196
負担状況	市(市民)負担額 ^⑮ (⑪-①+⑥-⑫)	30,735	108.70	28,276	26,623	自主事業以外のコスト	604	147.0	411	404
	市(市民)負担割合(%) ^⑯ (⑮÷(⑭-⑫))	61	70.80	87	84	自主事業のコスト		-		
	利用者負担割合(%) (1-⑯)	39	291.40	13	16	人に係るコスト	5,926	101.1	5,859	5,894
指定管理者収支差引 (⑮-⑬)	△ 16,368	△ 1,636,800.00	1	1	支出合計⑭	68,764	202.3	33,987	33,360	
					施設経営における実質的な 収入(⑩-⑥)	2,932	67.9	4,315	5,043	

施設所管課	商工振興課	施設評価対象主管課	商工振興課
-------	-------	-----------	-------

施設基本情報シート

平成26年度

施設コード	140700-005(177)			施設用途別分類	集会施設					
施設名	下関市勤労者総合福祉センター			利用圏域別分類						
所在地(町名・番地)	長府扇町4-10			施設運営形態	指定管理者					
開設年月日	平成4年9月26日			指定管理者	一般財団法人下関市公営施設管理公社					
財産区分	行政財産			指定管理期間	平成23年4月1日～平成28年3月31日					
設置根拠法令				外観						
設置条例	下関市勤労者総合福祉センターの設置等に関する条例				内部					
施設概要	勤労者の福祉の充実及び勤労意欲の向上を図るため。									
利用対象者	勤労者									
土地情報	土地面積	5,198.92 m ²		(区分・単位)	平成26年度		平成25年度	平成24年度		
	うち市有面積	5,198.92 m ²			千円	前年度比%	千円	千円		
	うち借地面積	0.00 m ²			収入	市の収入計① (②+③+④)				
	駐車場の設置状況	有	67 台		6,531	104.9	6,225	7,149		
建物情報	総延床面積	1969.44 m ²		施設使用料・負担金②	6,384	105.0	6,078	7,070		
	占有面積(m ²)	1,969.44	借家面積(m ²)	0.00	貸付料・目的外使用料③	31	93.9	33	34	
	階数(主たる建物)	地上2階		その他収入④	116	101.8	114	45		
	構造(主たる建物)	鉄筋コンクリート【2級】		指定管理者の収入計 ⑤(⑥+⑦+⑧+⑨)	25,507	102.0	24,998	25,239		
	建築年(主たる建物)	平成4年		指定管理料⑥	25,507	102.0	24,998	25,239		
	建物所有状況	市有物件		利用料金収入⑦	-	-	-	-		
	耐震対応(主たる建物)	対応済		自主事業収入⑧	-	-	-	-		
	劣化度点数	3.0	耐震対応率	1.0	その他収入⑨	-	-	-		
	避難所指定の有無	無	屋内受入人数(人)	-	収入合計⑩	32,038	102.6	31,223	32,388	
	未利用スペース	0 m ²		支出	市の支出計⑪ (指定管理料除く)					
利用情報	(区分・単位)	平成26年度		平成25年度	平成24年度					
		実績	前年比%							
	開館日数(日)	345	100.00	345	345	施設のコスト	656	15.0	4,378	235
	利用者数(人)	48,810	103.72	47,061	54,895	工事請負費・修繕費⑫	413	117.0	353	1,226
	利用コマ数	3,800	80.44	4,724	5,157	事業のコスト	-	-	-	-
利用可能コマ数	12,128	100.00	12,128	12,115	人に係るコスト	-	-	-	-	
負担状況	市(市民)負担額⑮ (⑪-①+⑥-⑫)	19,632	84.80	23,151	18,325	指定管理者の支出計⑬	25,507	102.0	24,998	25,239
	市(市民)負担割合(%)⑯ (⑮÷(⑭-⑫))	75	95.21	79	72	施設のコスト(修繕費含む)	7,551	102.8	7,347	6,666
	利用者負担割合(%) (1-⑯)	25	117.80	21	28	自主事業以外のコスト	6,810	115.5	5,897	2,600
指定管理者収支差引 (⑮-⑬)	-			施設経営における実質的な 収入(⑩-⑥)						
					6,531	104.9	6,225	7,149		
施設所管課	産業立地・就業支援課			施設評価対象主管課	産業立地・就業支援課					

施設基本情報シート

平成26年度

施設コード	140700-006(178)			施設用途別分類	集会施設						
施設名	下関市豊浦勤労青少年ホーム			利用圏域別分類							
所在地(町名・番地)	豊浦町大字黒井2351			施設運営形態	直営(一部委託を含む)						
開設年月日	昭和58年3月15日			指定管理者							
財産区分	行政財産			指定管理期間							
設置根拠法令				外観							
設置条例	下関市勤労青少年ホームの設置等に関する条例										
施設概要	勤労青少年に対して、各種の相談に応じ、及び必要な指導を行い、並びにレクリエーション、クラブ活動その他勤労の余暇に行われる活動のための便宜を供与するため。			内部							
利用対象者	・35歳未満の勤労青少年・その他自主学習グループ										
土地情報	土地面積	3,641.44 m ²		(区分・単位)	平成26年度		平成25年度	平成24年度			
	うち市有面積	3,641.44 m ²			千円	前年度比%	千円	千円			
	うち借地面積	0.00 m ²			収入	市の収入計① (②+③+④)	568	95.1	597	559	
	駐車場の設置状況	有	41 台		施設使用料・負担金②	487	93.1	523	496		
建物情報	総延床面積	1114.58 m ²		貸付料・目的外使用料③	20	100.0	20	15			
	占有面積(m ²)	1,088.67	借家面積(m ²)	0.00	その他収入④	61	113.0	54	48		
	階数(主たる建物)	地上2階		指定管理者の収入計 ⑤(⑥+⑦+⑧+⑨)	-						
	構造(主たる建物)	鉄筋コンクリート【2級】		指定管理料⑥	-						
	建築年(主たる建物)	昭和58年		利用料金収入⑦	-						
	建物所有状況	市有物件		自主事業収入⑧	-						
	耐震対応(主たる建物)	対応済		その他収入⑨	-						
	劣化度点数	1.0	耐震対応率	1.0	収入合計⑩	568	95.1	597	559		
	避難所指定の有無	有	屋内受入人数(人)	147	支出	市の支出計⑪ (指定管理料除く)	7,827	128.1	6,111	7,910	
	未利用スペース	37 m ²		施設のコスト	1,714	98.6	1,739	1,765			
利用情報	(区分・単位)	平成26年度		工事請負費・修繕費⑫	2,269	429.7	528	318			
		実績	前年比%	平成25年度	平成24年度	事業のコスト					
	開館日数(日)	297	100.00	297	297	人に係るコスト					
	利用者数(人)	14,423	89.71	16,077	16,200	指定管理者の支出計⑬					
	利用コマ数	1,393	102.35	1,361	1,413	施設のコスト(修繕費含む)					
負担状況	市(市民)負担額⑮ (⑪-①+⑥-⑫)	4,990	100.08	4,986	7,033	自主事業以外のコスト					
	市(市民)負担割合(%)⑯ (⑮÷(⑭-⑫))	90	100.53	89	93	自主事業のコスト					
	利用者負担割合(%) (1-⑯)	10	95.57	11	7	人に係るコスト					
	指定管理者収支差引 (⑤-⑬)	-				支出合計⑭	7,827	128.1	6,111	7,910	
				施設経営における実質的な収入(⑩-⑥)				568	95.1	597	559
施設所管課	産業立地・就業支援課			施設評価対象主管課	産業立地・就業支援課						

施設基本情報シート

平成26年度

施設コード	331100-003(564)			施設用途別分類	集会施設				
施設名	林業総合センター			利用圏域別分類					
所在地(町名・番地)	豊田町大字中村853-1			施設運営形態	指定管理者				
開設年月日	平成11年7月1日			指定管理者	山口県西部森林組合				
財産区分	行政財産			指定管理期間	平成23年4月1日～平成28年3月31日				
設置根拠法令				外観					
設置条例	下関市林業総合センターの設置等に関する条例				内部				
施設概要	林業従事者の福祉を増進し、林業技術と知識の向上を資するとともに林業所得の増大を図るため。								
利用対象者	林業従事者								
土地情報	土地面積	7,989.00 m ²		(区分・単位)	平成26年度		平成25年度	平成24年度	
	うち市有面積	7,989.00 m ²			千円	前年度比%	千円	千円	
	うち借地面積	0.00 m ²			収入	市の収入計① (②+③+④)			
	駐車場の設置状況	無	0 台		施設使用料・負担金②				
建物情報	総延床面積	359.00 m ²		貸付料・目的外使用料③	-				
	占有面積(m ²)	359.00	借家面積(m ²)	0.00	その他収入④	-			
	階数(主たる建物)	地上1階		指定管理者の収入計 ⑤(⑥+⑦+⑧+⑨)	884	113.6	778	787	
	構造(主たる建物)	木造【3級】		指定管理料⑥	-				
	建築年(主たる建物)	平成11年		利用料金収入⑦	132	125.7	105	118	
	建物所有状況			自主事業収入⑧	-				
	耐震対応(主たる建物)	対応済		その他収入⑨	752	111.7	673	669	
	劣化度点数	1.0	耐震対応率	1.0	収入合計⑩	884	113.6	778	787
	避難所指定の有無	無	屋内受入人数(人)	-	支出	市の支出計⑪ (指定管理料除く)			
	未利用スペース	0 m ²		施設のコスト	49	62.0	79	74	
利用情報	(区分・単位)	平成26年度		工事請負費・修繕費⑫	0.0				
		実績	前年比%	平成25年度	平成24年度	事業のコスト			
	開館日数(日)	242	100.41	241	245	人に係るコスト			
	利用者数(人)	1,688	104.65	1,613	1,581	指定管理者の支出計⑬			
	利用コマ数	147	1,225.00	12	6	施設のコスト(修繕費含む)			
負担状況	市(市民)負担額⑮ (⑪-①+⑥-⑫)	49	62.03	79	74	自主事業以外のコスト			
	市(市民)負担割合(%)⑯ (⑮÷(⑭-⑫))	5	56.91	9	9	自主事業のコスト			
	利用者負担割合(%) (1-⑯)	95	104.38	91	91	人に係るコスト			
	指定管理者収支差引 (⑤-⑬)	0.00		1	施設経営における実質的な 収入(⑩-⑥)				
				支出合計⑭	933	57.2	1,631	861	
				指定管理者の収支差引	884	113.6	778	787	

施設所管課	豊田農林課	施設評価対象主管課	豊田農林課
-------	-------	-----------	-------

施設基本情報シート

平成26年度

施設コード	511000-039(797)			施設用途別分類	集会施設						
施設名	下関市立青年の家			利用圏域別分類							
所在地(町名・番地)	棕野町一丁目17-1			施設運営形態	直営(一部委託を含む)						
開設年月日	昭和48年3月21日			指定管理者							
財産区分	行政財産			指定管理期間							
設置根拠法令				外観							
設置条例					内部						
施設概要	<p>「青年の家」とは、一里山公園の緑に囲まれた自然環境の中で生活体験を通して望ましい人間形成を図るため、次のような目的を達成するための社会教育施設。・生活体験を通して、望ましい人間形成を作る。・青少年相互の交流を深め、交歓をはかる。・規律を守り、友情を育み、奉仕の精神を養う。・体育、野外活動を通じて健全な身体をつくる。・自らの課題の発見と、目標の確率を促す。</p>										
利用対象者	研修計画を立てられた原則5人以上のグループ										
土地情報	土地面積	65,000.00 m ²		(区分・単位)	平成26年度		平成25年度	平成24年度			
	うち市有面積	0.00 m ²			千円	前年度比%	千円	千円			
	うち借地面積	65,000.00 m ²			収入	市の収入計① (②+③+④)		1,088	115.1	945	851
	駐車場の設置状況	有	60 台		施設使用料・負担金②	845	107.2	788	711		
建物情報	総延床面積	2711.64 m ²		貸付料・目的外使用料③	15	107.1	14	14			
	占有面積(m ²)	2,711.64	借家面積(m ²)	0.00	その他収入④	228	159.4	143	126		
	階数(主たる建物)	地上3階		指定管理者の収入計 ⑤(⑥+⑦+⑧+⑨)	-						
	構造(主たる建物)	鉄筋コンクリート【1級】		指定管理料⑥	-						
	建築年(主たる建物)	昭和47年		利用料金収入⑦	-						
	建物所有状況	市有物件		自主事業収入⑧	-						
	耐震対応(主たる建物)	未対応		その他収入⑨	-						
	劣化度点数	5.2	耐震対応率	0.0	収入合計⑩	1,088	115.1	945	851		
	避難所指定の有無	無	屋内受入人数(人)	-	支出	市の支出計⑪ (指定管理料除く)		7,400	42.5	17,425	20,702
	未利用スペース	0 m ²		施設のコスト	5,763	111.0	5,190	6,253			
利用情報	(区分・単位)	平成26年度		工事請負費・修繕費⑫	1,047	53.7	1,949	4,123			
		実績	前年比%	平成25年度	平成24年度	事業のコスト	590	87.3	676	716	
	開館日数(日)	308	100.00	308	308	人に係るコスト		0.0	9,610	9,610	
	利用者数(人)	9,892	81.23	12,178	9,914	指定管理者の支出計⑬	-				
	利用コマ数	1,125	119.81	939	637	施設のコスト(修繕費含む)	-				
負担状況	市(市民)負担額⑮ (⑪-①+⑥-⑫)	5,265	36.23	14,531	15,728	自主事業以外のコスト	-				
	市(市民)負担割合(%)⑯ (⑮÷(⑭-⑫))	83	88.26	94	95	自主事業のコスト	-				
	利用者負担割合(%) (1-⑯)	17	280.46	6	5	人に係るコスト	-				
指定管理者収支差引 (⑤-⑬)	-			施設経営における実質的な 収入(⑩-⑥)	1,088	115.1	945	851			
支出合計⑭	7,400		42.5	17,425	20,702						

施設所管課	生涯学習課	施設評価対象主管課	生涯学習課
-------	-------	-----------	-------