

Ⅲ 廃棄物

1 ごみ処理事業

【ごみ排出量】

(単位: t)

地区	種別	記号	根拠	H27	H28	H29	H30	R1	
旧下関	収集 (直営、委託)	収集量合計	a1	a1+a2+a3+a4+a5	51,947	49,339	48,424	47,561	46,764
		燃やせるごみ(直営)	a2		34,089	29,618	29,406	27,260	27,348
		燃やせるごみ(委託)	a3		5,968	8,637	8,530	10,231	9,594
		粗大ごみ等	a4		2,161	2,141	2,125	2,196	2,304
		資源ごみ(直営)	a5		4,094	3,395	2,990	2,731	2,508
		資源ごみ(委託)	a6		5,654	5,548	5,374	5,143	5,010
	直接搬入	直接搬入量合計	a7	a8+a9	42,754	41,632	41,496	42,341	43,167
		一般廃棄物	a8		37,630	36,849	36,570	36,817	37,109
		産業廃棄物	a9		5,124	4,783	4,925	5,524	6,058
	拠点回収 使用済小型家電		a8'					9	13
	旧下関地区排出量(一般廃棄物のみ)		a10	a1+a8	89,597	86,188	84,995	84,386	83,886
旧下関地区排出量(産業廃棄物含む)		a11	a1+a7	94,721	90,971	89,920	89,911	89,943	
菊川	収集 (直営)	収集量合計	b1	B2+b3+b4	—	—	—	—	—
		燃やせるごみ	b2		—	—	—	—	—
		粗大ごみ等	b3		—	—	—	—	—
		資源ごみ	b4		—	—	—	—	—
	収集 (委託)	収集量合計	b5	b6+b7+b8	1,521	1,467	1,246	1,471	1,485
		燃やせるごみ	b6		1,216	1,175	964	1,198	1,218
		粗大ごみ等	b7		75	70	65	72	68
		資源ごみ	b8		230	222	217	201	199
	直接搬入	直接搬入量合計	b9	b10+b11	491	330	382	337	557
		一般廃棄物	b10		352	261	249	228	430
		産業廃棄物	b11		139	69	133	109	127
	菊川地区排出量(一般廃棄物のみ)		b12	b1+b5+b10	1,873	1,728	1,495	1,698	1,915
菊川地区排出量(産業廃棄物含む)		b13	b1+b5+b9	2,012	1,797	1,628	1,807	2,042	
豊田	収集 (委託)	収集量合計	c1	c2+c3+c4	1,064	1,033	911	1,000	999
		燃やせるごみ	c2		842	821	708	795	797
		粗大ごみ等	c3		39	38	37	43	45
		資源ごみ	c4		183	174	166	161	157
	直接搬入	直接搬入量合計	c5	c6+c7	361	311	337	307	338
		一般廃棄物	c6		225	181	239	183	199
		産業廃棄物	c7		136	130	98	124	139
		豊田地区排出量(一般廃棄物のみ)		c8	c1+c6	1,289	1,215	1,150	183
豊田地区排出量(産業廃棄物含む)		c9	c1+c5	1,425	1,344	1,248	1,307	1,337	
豊浦	収集 (委託)	収集量合計	d1	d2+d3+d4	3,928	3,772	3,725	3,671	3,588
		燃やせるごみ	d2		3,088	2,970	2,951	2,914	2,906
		粗大ごみ等	d3		136	126	128	127	90
		資源ごみ	d4		703	676	645	631	591
	直接搬入	直接搬入量合計	d5	d6+d7	2,098	2,142	2,110	2,173	2,217
		一般廃棄物	d6		1,866	1,860	1,874	1,896	1,881
		産業廃棄物	d7		232	282	236	277	336
		拠点回収 使用済小型家電		d6'					1
豊浦地区排出量(一般廃棄物のみ)		d8	d1+d6	5,794	5,632	5,599	5,568	5,470	
豊浦地区排出量(産業廃棄物含む)		d9	d1+d5	6,026	5,914	5,834	5,845	5,806	
豊北	収集 (委託)	収集量合計	e1	e2+e3+e4	1,597	1,544	1,544	1,535	1,504
		燃やせるごみ	e2		1,296	1,256	1,258	1,250	1,235
		粗大ごみ等	e3		43	41	43	49	41
		資源ごみ	e4		258	246	242	236	228
	直接搬入	直接搬入量合計	e5	e6+e7	1,208	1,108	959	1,002	1,079
		一般廃棄物	e6		983	845	717	771	829
		産業廃棄物	e7		225	263	242	231	250
		豊北地区排出量(一般廃棄物のみ)		e8	e1+e6	2,581	2,389	2,261	2,306
豊北地区排出量(産業廃棄物含む)		e9	e1+e5	2,805	2,652	2,503	2,537	2,583	
下水路清掃		f1		1,532	1,685	1,489	1,427	2,454	
響中継(再掲)		g1		7,086	6,783	6,603	6,645	6,845	
排出量(収集別)	直営収集	収集量合計	h1	h2+h3+h4	40,344	35,153	34,521	32,187	32,160
		燃やせるごみ	h2		34,089	29,618	29,406	27,260	27,348
		粗大ごみ等	h3		2,161	2,141	2,125	2,196	2,304
		資源ごみ	h4		4,094	3,395	2,990	2,731	2,508
	委託収集	収集量合計	h5	h6+h7+h8	19,734	22,001	21,329	23,050	22,180
		燃やせるごみ	h6	a3+b6+c2+d2+e2	12,411	14,860	14,411	16,388	15,750
		粗大ごみ等	h7	b7+c3+d3+e3	294	275	274	291	245
		資源ごみ	h8	a6+b8+c4+d4+e4	7,029	6,866	6,644	6,371	6,185
	民間搬入 (産廃含む)	直接搬入量合計	h9	h10+h11	46,911	45,523	45,283	46,160	47,358
		一般廃棄物	h10	a8+b10+c6+d6+e6	41,056	39,997	39,650	39,895	40,448
		産業廃棄物	h11	a9+b11+c7+d7+e7	5,856	5,526	5,633	6,266	6,910
		拠点回収 使用済小型家電		h12	a8'+d6'				10
総計	一般廃棄物のみ		i1	a10+b12+c8+d8+e8	101,134	97,151	95,500	95,142	94,801
	産業廃棄物含む・下水路清掃除く		i2	a11+b13+c9+d9+e9	106,990	102,677	101,133	101,407	101,712
	産業廃棄物・下水路清掃含む		i3	f1+j2	108,522	104,362	102,622	102,835	104,165
集団回収量		j4		5,058	4,387	4,338	3,927	3,777	
一般廃棄物排出量(集団回収量含む)		k5	i1+j1	106,192	101,539	99,838	99,069	98,579	
人口(人)				271,020	268,257	265,026	262,255	259,346	
1人1日あたりの一般廃棄物(ごみ)排出量(g/人・日)				1,071	1,037	1,032	1,035	1,039	

注) 表の数値については、四捨五入により合計が一致しない場合があります。

【ごみ処理量】

(単位:t)

地区	種別	記号	根拠(※)	H27	H28	H29	H30	R1
処理量	焼却	l1		94,047	91,138	89,769	90,449	91,638
	焼却灰等再資源化(再掲)	l2		9,126	10,467	10,384	10,674	10,762
	再資源化(資源ごみ)	l3		10,196	9,427	8,697	8,229	7,932
	埋立	l4		4,346	3,794	4,159	4,072	4,430
	固形燃料化	l5		0	0	0	0	0
	水分	l6		0	0	0	0	0
	処理量合計	l7	l1+l3+l4+l5+l6	108,589	104,358	102,625	102,821	104,000

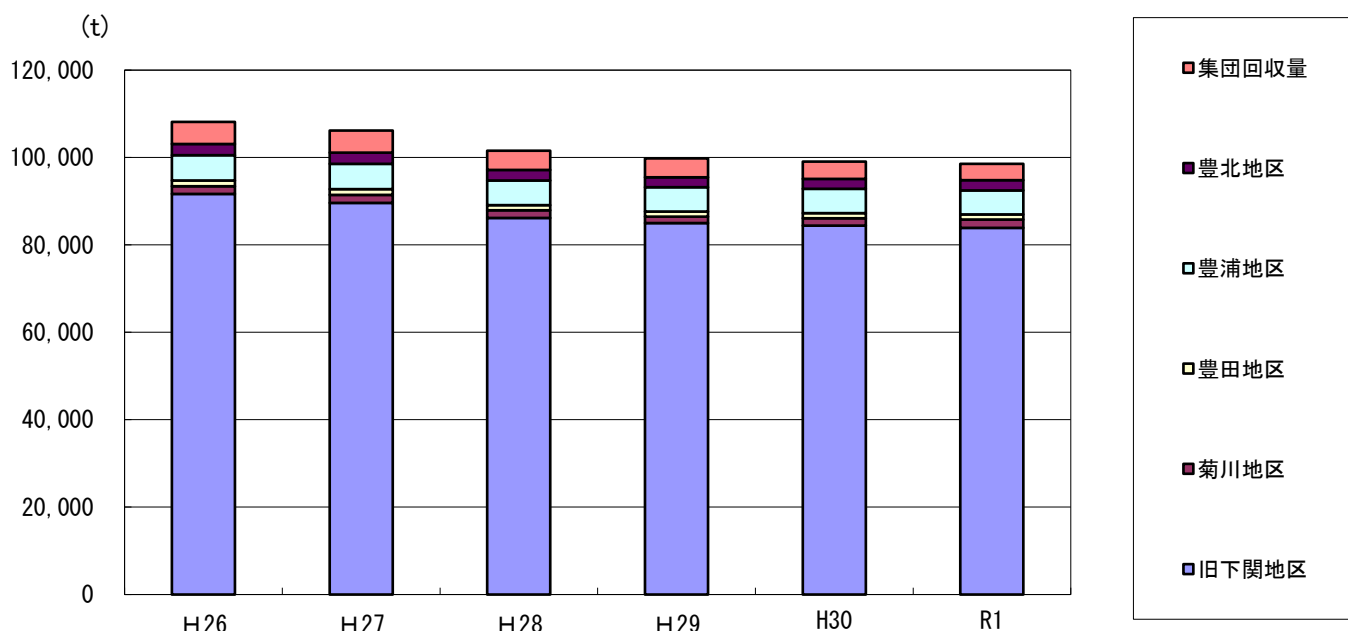
【再資源化状況】

(単位:t)

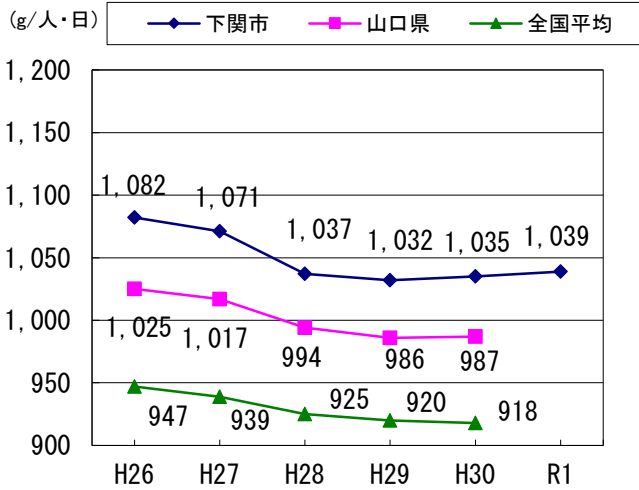
	種別	記	根拠	H27	H28	H29	H30	R1
施設処理に伴う再資源化量	再資源化量(資源ごみ)	m1	l3	10,196	9,427	8,697	8,229	7,932
	固形燃料	m2	l5	0	0	0	0	0
	焼却灰再資源化物(溶融スラグ+セメント)	m3	l2	9,126	10,467	10,384	10,674	10,762
	再資源化量合計	m4	m1+m2+m3	19,322	19,894	19,081	18,973	18,694
集団回収量	古紙類	n1		4,843	4,192	4,137	3,743	3,613
	古布類	n2		8	8	5	6	5
	金属類	n3		208	188	196	178	160
	集団回収量合計	n4	n1+n2+n3	5,058	4,387	4,338	3,927	3,777
合計(集団回収量含む)	o1	m4+n4	24,380	24,281	23,419	22,900	22,471	
一般廃棄物排出量(集団回収量含まない)	o2	i1	101,134	97,151	95,500	95,142	94,802	
一般廃棄物排出量(集団回収量含む)	o3	k1	106,192	101,539	99,838	99,069	98,579	
再資源化率(%) (集団回収量含まない)	o4	$m4 \div o2 \times 100$	19.1	20.5	20.0	19.9	19.7	
再資源化率(%) (集団回収量含む)	o5	$o1 \div o3 \times 100$	23.0	23.9	23.5	23.1	22.8	

※根拠欄の記号は表【ごみ排出量】【ごみ処理用】から引用

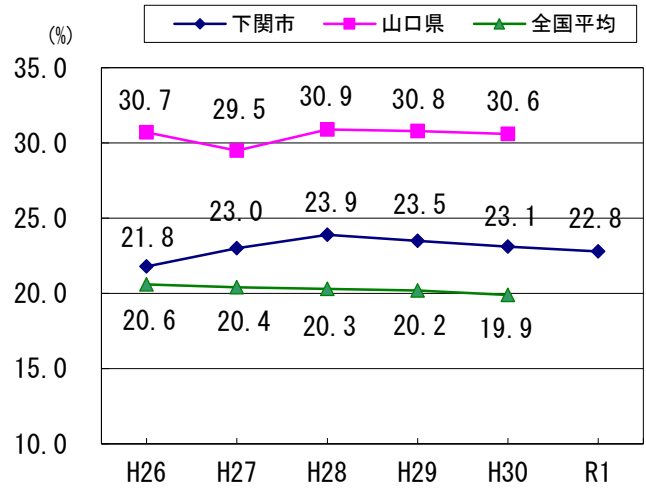
【地区別一般廃棄物(ごみ)排出量】



【一人一日あたりの一般廃棄物（ごみ）排出量】



【再資源化率】



【環境部施設等位置図】



- ①下関市リサイクルプラザ（環境部）
- ②奥山工場
- ③吉母管理場
- ④彦島工場
- ⑤クリーンセンター響
- ⑥清末し尿貯留槽
- ⑦石原し尿貯留槽
- ⑧前だし尿貯留槽
- ⑨豊北中継貯留槽
- ⑩菊川町し尿中間貯留槽
- ⑪豊田町し尿中間貯留槽
- ⑫豊浦町し尿中間貯留槽

【環境部施設等】リサイクルプラザ

	処理棟	ストックヤード棟	啓発棟	管理棟
所在地	下関市古屋町一丁目 18 番 1 号			
能力	113t/日 (5h)	-	-	-
主要設備	剪断式破砕機 回転式破砕機 びん類自動色選別機	選別後の資源ごみの ストックヤード	リサイクル工房 リサイクル学習設備	下関市環境部庁舎
工期	H13. 9. 17~H15. 6. 30			H14. 6. 24~H15. 3. 20
工事費	5, 995, 500 千円			725, 235 千円
設計施工	神戸製鋼所・安成工務店・福永建設・栢野建設 JV			野口工務店 長野工務店 JV 他
延床面積	9, 013m ²	1, 343m ²	4, 412m ²	2, 780m ²
敷地面積	約 31, 000m ²			

【焼却施設】奥山工場

	焼却炉	
所在地	下関市大字井田字桑木 378 番地	
能力	170t/24h × 1 基	180t/24h × 1 基
炉形式	ストーカ式	ストーカ式
排ガス処理設備	バグフィルタ	バグフィルタ
発電設備	3, 600kW	3, 180kW
工期	H25. 9. 30~H28. 3. 18	H12. 6. 22~H14. 11. 30
建設費	5, 303, 025 千円	11, 168, 246 千円
設計施工	(株)タクマ	(株)神戸製鋼所
延床面積	3, 161m ²	11, 145m ²
敷地面積	約 55, 200m ²	
備考	H28. 4 供用開始	H14. 12 供用開始

【最終処分場】

	吉母管理場	クリーンセンター響
所在地	下関市大字吉母字舟頭 332 番地 1 (地先)	下関市豊浦町大字宇賀 13528 番地 12
能力	海面埋立容量 1, 273, 200m ³	埋立容量 49, 500m ³
浸出液処理能力	410m ³ /日	70m ³ /日
建設	S58. 8. 8~S61. 3. 25	S60. 8. 12~S61. 2. 19
事業費	2, 904, 000 千円	94, 442 千円
放流水	<ul style="list-style-type: none"> ・ pH 5. 8~8. 6 ・ COD 30ppm 以下 ・ BOD 30ppm 以下 ・ SS 20ppm 以下 	<ul style="list-style-type: none"> ・ pH 5. 8~8. 6 ・ BOD 50ppm 以下 ・ SS 60ppm 以下

【ごみ運搬中継施設】クリーンセンター響

	当初 (RDF 化施設)	転用 (ごみ運搬中継施設)
所在地	下関市豊浦町大字宇賀 13528 番地 12	
能力	28t/8h	-
形式	ごみ固形燃料化方式	-
工期	H10. 7. 18~H12. 3. 20	H20. 9. 10~H21. 3. 31
建設費	1, 962, 835 千円	94, 198 千円
施行設計	東レエンジニアリング(株)	ユニチカ(株)
延床面積	3, 082m ²	
敷地面積	5, 176m ²	
備考	H12. 4 供用開始	H21. 4 供用開始

【保有車両】

令和2年3月31日現在

区分		車種	積載量又は容量	台数	定員	備考
収集用車両	ごみ	パッカー車	4 m ³	33	3	
		ダンプ (パワーゲート付深ボディ)	2 t	10	3	
		トラック (1,000cc)	0.7 t	6	3	
		軽トラック	0.35 t	8	2	
	下水路	ダンプ	2 t	3	3	
		バキューム車	3.0kl	1	3	
		小計		61		
処理用車両	リサイクルプラザ	中継車	7,700kg・7,600kg	2	2	48,60
		大型ダンプ車	10,000kg	1	2	1681
		ショベルローダー		2	1	SD25-2, SD25Z6
		フォークリフト		2	1	FD25-C3, GENE010
	奥山	中継車	11,000kg	2	2	33,277
		汚泥吸上車	3,250kg	1	3	1048
		ホイールローダー		2	1	LK230Z-5×2台
		ショベルローダー		2	1	SD25-2, SD25-6
		フォークリフト		2	1	FB30-7, FD30T
	吉母	大型ダンプ車	10,950kg	2	2	1,134
		ダンプ車	8,400kg・12,360kg	2	3	350,405
		ダンプ車	2,000kg	1	3	1405
		パワーショベル	4,000kg	4	1	PC450, ZX120, ZX40, PC30
		トラッシュコンパクタ		1	1	WF450T-3
		ブルドーザー		1	1	D85EX-15
		ドーザーショベル		1	1	D75S-5
		パック車		1	3	116
		自走式破砕機	2,600kg	1	1	ZR900TS
	彦島	アームロール車		1	3	1562
	響	中継車	7,700kg	1	2	160
		パック車	2,000kg・2,500kg	2	3	825,36
		ダンプ車	2,000kg	2	3	2400,4880
		パワーショベル		3	1	311B, PC75UU-2, ZX75US
		トラッシュコンパクタ		1	1	WF350-1
		ホイールローダー		1	1	WA100-1
		フォークリフト		1	1	7FB10
		自走式破砕機		1	1	ZR900TS
			小計		43	
管理用車両	垢田	普通乗用		1	7	2588
		普通乗用		1	5	2597
		普通乗用		1	5	8044
		小型乗用		1	5	7002
		軽貨物		1	4	7273,3023
		パワーゲート	250kg	2	3	599
		クレーン付トラック	850kg	1	3	862
		パトロール車		2	4	1599,1036
		軽乗用		1	4	4495
	奥山	普通乗用		1	5	1484
		軽乗用		1	4	場内車両
	吉母	普通乗用		1	5	3769
		普通乗合		1	15	ハイエースコミュニーター
	響	軽乗用		1	4	7472
			小計		16	
		合計		121		

【一般廃棄物（ごみ）収集運搬許可業者】

令和2年3月31日現在

業者名	所在地	許可区域	許可内容
(有)新生メンテナンス工業所	下関市棕野町一丁目28番22号	奥山工場処理区(旧下関・菊川・豊田)	
(有)関清	下関市武久町二丁目80番16号	奥山工場処理区(旧下関・菊川・豊田)	
(有)関門清掃センター	下関市羽山町22番10号	奥山工場処理区(旧下関・菊川・豊田)	
松田清掃(株)	下関市長府扇町3番38号	奥山工場処理区(旧下関・菊川・豊田)	
(有)伊村清掃	下関市横野町四丁目2番23号	奥山工場処理区(旧下関・菊川・豊田) クリーンセンター響処理区(豊浦・豊北)	事業系一般廃棄物
株三協クリーナー	下関市彦島迫町一丁目19番20号	奥山工場処理区(旧下関・菊川・豊田)	
(有)ヒロモト	下関市ゆめタウン2番12号	奥山工場処理区(旧下関・菊川・豊田) クリーンセンター響処理区(豊浦・豊北)	
株エコプラン	下関市綾羅木本町七丁目17番13号	奥山工場処理区(旧下関・菊川・豊田)	
(資)竹田商店	下関市東大和町二丁目1番3号	クリーンセンター響処理区(豊浦・豊北)	
(資)響産業	下関市秋根東町2番28号	奥山工場処理区(旧下関・菊川・豊田)	
AAAAAAAAAAAA(Aアリガ10トウ)アトしまつ・ゴミプロ処分場三国.jp	下関市大和町二丁目14番	奥山工場処理区(旧下関・菊川・豊田)	
株張山設備工業所	下関市彦島江の浦町二丁目19番21号	奥山工場処理区(旧下関・菊川・豊田)	
(有)ミユキ産業	下関市川中豊町五丁目8番15号	奥山工場処理区(旧下関・菊川・豊田)	
株吉村商店	下関市大字福江494番地	奥山工場処理区(旧下関・菊川・豊田)	
(有)藤野衛生工業所	下関市元町4番9号	奥山工場処理区(旧下関・菊川・豊田)	
(有)ニシモト	下関市大坪本町26番16号	奥山工場処理区(旧下関・菊川・豊田)	
株グローバル	下関市幡生宮の下町24番12号	奥山工場処理区(旧下関・菊川・豊田)	
下関ビルサービス(株)	下関市上田中町一丁目9番3号	奥山工場処理区(旧下関・菊川・豊田)	
村上商店	下関市稗田中町11番11号	奥山工場処理区(旧下関・菊川・豊田)	
総合管財(株)	下関市秋根本町二丁目6番22号	奥山工場処理区(旧下関・菊川・豊田)	
(有)垣原商店	下関市大和町二丁目9番22号	奥山工場処理区(旧下関・菊川・豊田)	排出事業者限定
(有)下関衛生社	下関市綾羅木新町三丁目6番7号	奥山工場処理区(旧下関・菊川・豊田)	排出事業者限定
日新運輸工業(株)	下関市長府港町14番1号	奥山工場処理区(旧下関・菊川・豊田)	排出事業者限定
総合美装(株)	下関市長府才川二丁目13番10号	奥山工場処理区(旧下関・菊川・豊田)	排出事業者限定
(有)高木産業	下関市小月西の台3番17号	奥山工場処理区(旧下関・菊川・豊田) クリーンセンター響処理区(豊浦・豊北)	排出事業者限定 事業系一般廃棄物
(有)ヤマウチ	下関市豊田町大字日野15番地1	奥山工場処理区(旧下関・菊川・豊田)	ペットボトル・ガラス瓶等
(有)豊原商会	下関市豊田町大字矢田471番地	奥山工場処理区(旧下関・菊川・豊田)	
(有)環境コンサルタント	下関市豊田町大字中村213番地5	奥山工場処理区(旧下関・菊川・豊田)	
大村産業建設(株)	下関市向洋町三丁目2番12号	クリーンセンター響処理区(豊浦・豊北)	事業系一般廃棄物 家屋解体時一般廃棄物
株星山建設	下関市名池町15番28号	クリーンセンター響処理区(豊浦・豊北)	事業系一般廃棄物
株青木建設	下関市清末千房三丁目6番15号	クリーンセンター響処理区(豊浦・豊北)	
滝部運送(株)	下関市豊北町大字滝部872番地の7	クリーンセンター響処理区(豊浦・豊北)	事業系一般廃棄物
西部工輸(株)	下関市大字小野416番地の1	クリーンセンター響処理区(豊浦・豊北)	事業系一般廃棄物
リサイクルプロジェクト(有)	下関市長府扇町4番27号	クリーンセンター響処理区(豊浦・豊北)	
株青松商店	下関市棕野町一丁目25番19号	奥山工場処理区(旧下関・菊川・豊田)	排出事業者限定
株稲富商事	下関市綾羅木本町八丁目13番18号	奥山工場処理区(旧下関・菊川・豊田)	
株平山商店	下関市豊浦町大字小串1373番地1	クリーンセンター響処理区(豊浦・豊北)	
株環境ロジック	下関市豊北町大字粟野3627番1	クリーンセンター響処理区(豊浦・豊北)	
株ヤマト	下関市長府扇町7番9号	奥山工場処理区(旧下関・菊川・豊田) クリーンセンター響処理区(豊浦・豊北)	家庭系粗大ごみ 排出事業者限定
(有)共立産業	下関市豊浦町大字宇賀7430番地27	クリーンセンター響処理区(豊浦・豊北)	

※許可区域欄の区域の内容は次のとおりです。

- (1)奥山工場処理区 合併前の下関市・菊川町・豊田町の区域
- (2)クリーンセンター響処理区 合併前の豊浦町・豊北町の区域

【下関市ごみダイエット・リサイクル推進店】

令和2年3月31日現在

地区	販売店名	店舗所在地	地区	販売店名	店舗所在地
本庁	くわば酒店	丸山町 4-2-1	彦島	まるき彦島店	彦島本村町 7-1-11
	Yショップ下関市役所売店	南部町 1-1		モンマートはやた	彦島福浦町 3-2-1
	鈴木酒店	丸山町 2-6-13	長府	ゆめタウン長府	ゆめタウン 1-1
	まるき武久店	武久町 1-42-6		マルシヨク長府店	長府中浜町 5-2
	マルシヨク新垢田店	武久町 2-81-25		研基	長府中之町 2-7
	下関市立大学生活協同組合	大学町 2-1-1	小月	アルク小月店	小月駅前 1-1-1
	ふじかわ	山の田本町 20-7	王喜	ウエスタまるき下関小月店	王喜本町 4-1022-1
	山の田制服	山の田本町 2-8		業務スーパー豊町店	川中豊町 7-1-7
	大丸下関店	竹崎町 4-4-10	川中		
	竹内商店	竹崎町 1-5-8		安岡	マルシヨク安岡店
	サンリブ唐戸店	唐戸町 4-1	吉見	スーパーF・サニー吉見店	吉見本町 2-11-20
	ギフトたかの	向洋町 3-1-4		ゆめマート新下関	石原 316
	業務スーパー東大和店	東大和町 2-13-20	勝山	ウエスタまるき下関形山店	秋根上町 1-1-35
	エコプラザ・下関 ありがとカフェ	唐戸町 1-19		まるき下関一の宮店	一の宮住吉 2-11-18
清末	竹下商店	清末鞍馬 2-4-17		生活協同組合コープやまぐち新下関店	秋根西町 2-5-1

2 し尿処理事業

【し尿・浄化槽汚泥収集量及び処理量】

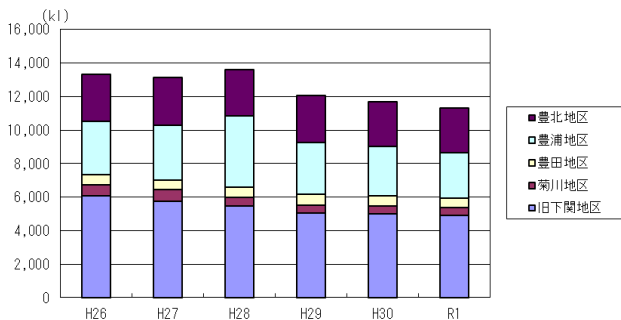
単位：kl

	地区	種別	H27	H28	H29	H30	R1
収集量	旧下関	し尿	5,740	5,464	5,055	5,018	4,921
		浄化槽汚泥	41,625	38,245	37,445	37,211	35,297
	菊川	し尿	696	513	472	449	474
		浄化槽汚泥	1,392	1,596	1,524	1,483	1,530
	豊田	し尿	588	543	620	594	559
		浄化槽汚泥※	2,364	2,383	2,347	2,405	2,447
	豊浦	し尿	3,238	4,188	3,121	2,970	2,675
		浄化槽汚泥※	7,043	6,331	7,290	6,977	7,558
	豊北	し尿	2,876	2,791	2,773	2,666	2,669
		浄化槽汚泥	4,138	4,143	4,438	4,448	4,346
処理量	旧下関	施設処理	47,365	45,588	42,500	42,229	40,219
	菊川 豊田 豊浦 豊北	施設処理	22,335	20,609	22,725	21,692	22,282

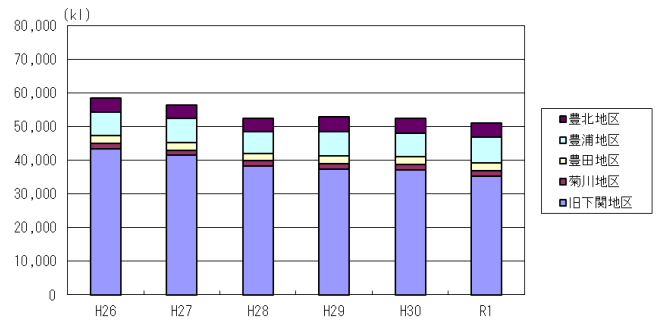
※農集汚泥含む。

注) 中継貯留槽等の経由があるため収集量と処理量が一致しない場合があります。

【し尿収集量】



【浄化槽汚泥収集量】



【し尿・浄化槽汚泥処理施設】彦島工場

所在地	下関市彦島福浦町一丁目 28 番 31 号	工期	平成 17 年 8 月 5 日～平成 19 年 3 月 23 日
能力	198kl/日	建設費	2,814,000 千円
処理方法	固液分離・希釈放流方式	敷地面積	14,504m ²
資源化処理方法	助燃剤方式	備考	平成 19 年 2 月供用開始
メーカー	クボタ・寿工務店・古田建設・三和工務店 下関市浄化槽汚泥等処理施設建設工事共同企業体		

【し尿・浄化槽汚泥中継施設】豊北中継貯留槽

所在地	下関市豊北町大字神田 11636 番地
能力	貯留槽：160 m ³ ×2 槽
整備費	519,675 千円（旧施設解体 225,980 千円、新施設建設 293,695 千円）
整備期間	平成 29 年 8 月 8 日～令和 2 年 3 月 19 日
敷地面積	3,519.12 m ²
備考	令和元年 10 月より供用開始

【し尿中継貯留槽】

名称	所在地	敷地(m ²)	能力(kl)
石原し尿貯留槽	下関市大字石原字上河原 34-4	218	90
清末し尿貯留槽	下関市大字清末字新田地先	50	40
前田し尿貯留槽	下関市前田一丁目 10-4	50	8
菊川町し尿中間貯留槽	下関市菊川町大字西中山 437-2	302	30
豊田町し尿中間貯留槽	下関市豊田町大字八道 395-7	51	30
豊浦町し尿中間貯留槽	下関市豊浦町大字字賀 3703-4	99	30

【一般廃棄物（し尿）収集運搬許可業者】計 6 業者 令和 2 年 3 月 31 日現在

業者名	所在地	許可区域
(有)豊浦衛生社	下関市豊浦町大字川棚 6276-1	菊川地区、豊浦地区
(有)美祢清掃センター	美祢市大嶺町東分 1318	豊田地区
(株)豊浦環境管理センター	下関市豊浦町大字黒井 2121-1	豊浦地区
(有)拓豊整掃	下関市豊浦町大字川棚 11478-3	豊浦地区
(有)山陰環境整備工業	下関市豊北町大字滝部 3750-9	豊北地区
(有)豊北衛生社	下関市豊北町大字田耕 6448	豊北地区

※「許可区域」は、それぞれ合併前の菊川町・豊田町・豊浦町・豊北町の区域をいう。

【浄化槽設置状況】年度別・地区別

※各年度末における浄化槽設置基数

地区	年度	H27	H28	H29	H30	R1	割合 (%)
本庁管内		1,101	1,076	1,046	990	960	4.7
彦島		257	253	249	241	239	1.2
長府		2,363	2,324	2,161	2,071	2,003	9.8
王司		670	666	653	657	663	3.2
清末		780	785	781	785	779	3.8
小月		1,168	1,123	1,067	1,040	985	4.8
王喜		757	734	707	686	669	3.3
吉田		507	510	509	510	509	2.5
勝山		2,336	2,256	2,168	2,040	1,951	9.5
内日		345	351	357	361	365	1.8
川中		1,098	1,090	1,073	1,064	1,056	5.1
安岡		1,720	1,692	1,675	1,566	1,523	7.4
吉見		1,830	1,853	1,868	1,871	1,873	9.1
菊川		629	623	625	628	627	3.1
豊田		934	933	936	949	954	4.7
豊浦		3,333	3,343	3,364	3,380	3,390	16.5
豊北		1,908	1,922	1,931	1,934	1,950	9.5
年度別累計		21,736	21,534	21,170	20,773	20,496	100

【浄化槽保守点検登録業者】

令和2年3月31日現在

業者名	事業所所在地	許可区域
(株)小林設備	下関市三河町 12-12	下関地区、豊田地区、豊浦地区
(株)総合商会	下関市前田一丁目 10-4	下関地区
西日本高速道路エンジニアリング九州(株)	下関市棕野町二丁目 4-1	下関地区
(有)下関衛生社	下関市綾羅木新町三丁目 6-7	下関地区
(株)中国ネオ下関営業所	下関市伊倉町三丁目 6-19	下関地区
(有)共和浄化槽管理工業	下関市神田町二丁目 2-17	下関地区
防長船舶(有)	下関市彦島本村町三丁目 4-10	下関地区
橋本衛生工業所	下関市彦島本村町三丁目 4-10	下関地区
下関清工(株)	下関市横野町一丁目 22-27	下関地区
下関ビルサービス(株)	下関市上田中町一丁目 9-3	下関地区
(有)新生メンテナンス工業所	下関市棕野町一丁目 28-22	下関地区
(有)藤野衛生工業所	下関市元町 4-9	下関地区
(有)防長衛生工業所	下関市彦島向井町一丁目 1-7	下関地区
(有)古谷美化設備工業所	下関市横野町一丁目 10-47	下関地区
協和環境(有)	下関市金比羅町 37-5	下関地区
(株)張山設備工業所	下関市彦島江の浦町二丁目 19-21	下関地区
(有)関門清掃センター	下関市羽山町 22-10	下関地区
(株)新田理研メンテナンス	下関市豊浦町大字黒井 1811-3	下関地区、菊川地区、豊浦地区
(有)ミユキ産業	下関市川中豊町五丁目 8-15	下関地区
梅田クリーン工業(株)	下関市武久町二丁目 6-3	下関地区
(有)メンテナンスタグチ	下関市永田本町二丁目 5-36	下関地区
(株)豊浦環境管理センター	下関市豊浦町大字黒井 2121-1	菊川地区、豊浦地区
(有)山陰環境整備工業	下関市豊北町大字滝部 3750-9	豊北地区
(有)豊浦衛生社	下関市豊浦町大字川棚 6276-1	菊川地区、豊浦地区
(有)拓豊整掃	下関市豊浦町大字川棚 11478-3	豊浦地区
(有)美祢清掃センター	美祢市大嶺町東分 1318	豊田地区
山口県エンジニアリング(株)	山口市吉敷下東二丁目 14-22	菊川地区、豊田地区、豊浦地区、豊北地区
山口県環境整備事業協同組合	山口市吉敷下東二丁目 14-22	下関地区
環境メンテナンス	下関市山の田東町 7-1	豊田地区、豊浦地区
計	29 業者	

※「許可区域」は、それぞれ合併前の下関市・菊川町・豊田町・豊浦町・豊北町の区域をいう。

【浄化槽清掃許可業者】計 22 社

令和2年3月31日現在

業者名	所在地	許可区域
防長船舶(有)	下関市彦島本村町三丁目 4-10	下関地区
下関清工(株)	下関市横野町一丁目 22-27	下関地区
(有)新生メンテナンス工業所	下関市棕野町一丁目 28-22	下関地区
(有)関門清掃センター	下関市羽山町 22-10	下関地区
(株)総合商会	下関市前田一丁目 10-4	下関地区
協和環境(有)	下関市金比羅町 37-5	下関地区
下関ビルサービス(株)	下関市上田中町一丁目 9-3	下関地区
(有)防長衛生工業所	下関市彦島向井町一丁目 1-7	下関地区
(有)古谷美化設備工業所	下関市横野町一丁目 10-47	下関地区
(有)藤野衛生工業所	下関市元町 4-9	下関地区
(有)メンテナンスタグチ	下関市永田本町二丁目 5-36	下関地区
(有)ミユキ産業	下関市川中豊町五丁目 8-15	下関地区
橋本衛生工業所	下関市彦島本村町三丁目 4-10	下関地区
梅田クリーン工業(株)	下関市武久町二丁目 6-3	下関地区
(株)張山設備工業所	下関市彦島江の浦町二丁目 19-21	下関地区
(有)共和浄化槽管理工業	下関市神田町二丁目 2-17	下関地区
(有)下関衛生社	下関市綾羅木新町三丁目 6-7	下関地区
(有)豊浦衛生社	下関市豊浦町大字川棚 6276-1	菊川地区、豊浦地区
(株)豊浦環境管理センター	下関市豊浦町大字黒井 2121-1	菊川地区、豊浦地区
(有)美祢清掃センター	美祢市大嶺町東分 1318	豊田地区
(有)拓豊整掃	下関市豊浦町大字川棚 11478-3	豊浦地区
(有)山陰環境整備工業	下関市豊北町大字滝部 3750-9	豊北地区

※「許可区域」は、それぞれ合併前の下関市・菊川町・豊田町・豊浦町・豊北町の区域をいう。

地区別・規模別

令和2年3月31日現在(単位:基)

地区	人槽	5	21	51	101	301	501	1001	合計
		5 20	5 50	5 100	5 300	5 500	5 1000	以上	
本庁管内	合併処理浄化槽	3,761	205	82	82	10	2	4	4,146
	単独処理浄化槽	8,645	637	105	39	3	0	0	9,429
	合計	12,406	842	187	121	13	2	4	13,575
菊川	合併処理浄化槽	368	5	0	2	0	1	4	380
	単独処理浄化槽	230	12	5	0	0	0	0	247
	合計	598	17	5	2	0	1	4	627
豊田	合併処理浄化槽	584	17	7	9	2	1	0	620
	単独処理浄化槽	298	31	4	1	0	0	0	334
	合計	882	48	11	10	2	1	0	954
豊浦	合併処理浄化槽	1,191	36	17	13	2	1	2	1,262
	単独処理浄化槽	2,012	101	14	1	0	0	0	2,128
	合計	3,203	137	31	14	2	1	2	3,390
豊北	合併処理浄化槽	1,268	21	7	8	2	2	1	1,309
	単独処理浄化槽	597	34	8	1	1	0	0	641
	合計	1,865	55	15	9	3	2	1	1,950
全域	合併処理浄化槽	7,172	284	113	114	16	7	11	7,717
	単独処理浄化槽	11,782	815	136	42	4	0	0	12,779
	合計	18,954	1,099	249	156	20	7	11	20,496

地区別・建築用途別

令和2年3月31日現在(単位:基)

用途	地区	旧下関	菊川	豊田	豊浦	豊北	合計
集会場施設(※1)		127	10	23	28	29	217
住宅		11,184	549	824	3,045	1,790	17,392
共同住宅		701	2	10	70	5	788
その他住宅(※2)		79	1	5	14	10	109
宿泊施設		28	1	11	33	11	84
医療施設		45	0	2	16	9	72
店舗		329	5	14	54	25	427
娯楽施設(※3)		24	2	5	11	2	44
駐車場(※4)		37	0	8	5	5	55
学校施設(※5)		61	4	11	20	11	107
事務所		578	31	24	42	33	708
作業場(※6)		337	14	12	42	11	416
その他(※7)		45	8	5	10	9	77
合計		13,575	627	954	3,390	1,950	20,496

※ 集会場施設:公会堂、集会場、寺院、神社、体育館他

※ その他住宅:下宿、寄宿舎、学校寄宿舎、老人ホーム他

※ 娯楽施設:パチンコ店、ゴルフ場他

※ 駐車場:サービスエリア、駐車場、ガソリンスタンド

※ 学校施設:保育所、幼稚園、学校(小、中、高、大、各種)、図書館

※ 作業場:工場、作業所、研究所他

※ その他:工場、公衆浴場、公衆便所、駅、バスターミナル

3 環境美化推進事業

【条例違反者・過料処分件数】

(単位:件)

平成30年度												
4月	5月	6月	7月	8月	9月	10月	11月	12月	1月	2月	3月	計
6	3	2	2	5	4	5	1	1	0	0	0	29
令和元年度												
4月	5月	6月	7月	8月	9月	10月	11月	12月	1月	2月	3月	計
0	0	0	0	0	0	0	0	0	0	0	0	0