

# CÁCH PHÂN LOẠI RÁC

**[Thời gian thu gom rác] Hãy vứt rác trước h sáng**

©Thời gian thu gom phụ thuộc vào lượng rác, điều kiện giao thông, v.v...

©Bởi vì xe đến thu gom khác nhau cho từng loại rác, thời gian thu gom là khác nhau ngay cả khi ngày thu gom là như nhau.

**CÁC LOẠI RÁC CÓ THỂ VỨT RA NƠI CHỨA RÁC (Mỗi túi rác tối đa 10kg - Buộc miệng của túi chặt lại)**

## rác cháy được

**Mỗi Thứ**



- Xin vui lòng đặt rác trong **túi rác màu đỏ được chỉ định**.

**Rác nhà bếp**



Bán (bao gồm cả nhãn giấy không bóc ra) chai PET hoặc hộp nhựa và bao bì



**Quần áo Sản phẩm vải**












Hàng da



**Cây, gỗ Giấy dơ bẩn**



- Xả hết nước có trong rác thải
- Vui lòng làm cố đặc dầu hoặc thấm vào giấy.
- Đối với xiên que, v.v, hãy thực hiện biện pháp an toàn khi vứt là bẻ cong đầu nhọn của xiên.

chai lọ thủy tinh		Chai nhựa		nhựa tái chế		báo, sách, thùng giấy		
		 Đối với những loại chai có gắn nhãn hiệu này		 Những vật dụng được đánh dấu bằng nhãn hiệu này, hoặc được chỉ dẫn dán trên mỗi sản phẩm		Tờ rơi báo	Tạp chí	Bia carton
Mỗi Thứ <span style="border: 1px solid black; display: inline-block; width: 20px; height: 20px; vertical-align: middle;"></span>		Tuần thứ <span style="border: 1px solid black; display: inline-block; width: 20px; height: 20px; vertical-align: middle;"></span> Thứ <span style="border: 1px solid black; display: inline-block; width: 20px; height: 20px; vertical-align: middle;"></span>		Mỗi Thứ <span style="border: 1px solid black; display: inline-block; width: 20px; height: 20px; vertical-align: middle;"></span>		Mỗi Thứ tư		
		 <div style="border: 2px dashed pink; padding: 5px; margin-top: 10px;"> <p>● Không thu gom hàng tuần</p> </div>		 <div style="border: 2px dashed blue; padding: 5px; margin-top: 10px;"> <p>● Vui lòng vứt những loại rác như hình ảnh minh họa bên dưới. hộp, bao bì bằng nhựa hoặc bao gói sản phẩm cho vào <b>túi rác màu xanh</b> được chỉ định</p> </div>		<p>● Báo, tạp chí không dùng dây để quấn lại.</p> <p><b>Sách</b> Tạp chí, Flyers, Catalog, Giấy gói, giấy copy</p> 		
<p>● Xin vui lòng đặt rác trong <b>túi rác màu vàng</b> được chỉ định.</p> <div style="display: flex; justify-content: space-around; margin-top: 10px;"> <div style="text-align: center;"> <p>chai Lon kim loại</p>  </div> </div> <p>● Với loại bình xịt, sau sử dụng hết bên trong, đục lỗ và cho vào loại "túi rác nguy hại".</p> <div style="text-align: center; margin-top: 10px;">  </div> <p>● Lon, thủy tinh và chất thải kim loại quá 30cm thì phải cho vào túi Rác không cháy được hoặc túi rác chứa rác to công kênh.</p> <p>● Sau khi sử dụng hết bên trong vui lòng rửa lại sạch.</p> <p>※Trường hợp bị gì sét or không thể rửa sạch được thì cho vào túi rác không cháy được.</p> <p>● Phần thân bằng kim loại cho vào túi rác không cháy được, còn bia nhãn dán bằng nhựa và nắp cho vào túi rác xanh được chỉ định..</p> <p>● Không cho vào 2 túi cùng lúc (tức là cho rác vào 1 túi bóng rồi cho vào túi rác đc chỉ định là ko được)Hãy trực tiếp cho rác vào túi rác đc chỉ định.</p>		<p>● Thảo nắp, lật nhãn dán . "chai nhựa" cho vào túi màu hồng đã đc chỉ định. Nếu "nắp, nhãn dán" Không tháo ra thì túi rác đó là túi không hợp lệ.</p> <p style="text-align: center;"><b>chai nước ngọt</b></p>  <div style="border: 2px dashed pink; padding: 5px; margin-top: 10px;"> <p>※Xin vui lòng đặt nắp và nhãn trong một túi rác màu xanh chỉ định. (Tuy nhiên, nhãn giấy là <b>rác cháy được.</b>)</p> </div> <p>● Sau khi sử dụng hết bên trong vui lòng rửa lại sạch.</p> <p>※Trường hợp không thể rửa sạch lại được thì cho vào túi rác có thể cháy được (túi màu đỏ)</p> <p>● Không cắt rời vỏ chai nhựa.</p> <p>● Không cho vào 2 túi cùng lúc (tức là cho rác vào 1 túi bóng rồi cho vào túi rác đc chỉ định là ko được)Hãy trực tiếp cho rác vào túi rác đc chỉ định.</p>		<p>Chai (Chai nhựa đựng chất tẩy rửa)</p> <p>● Vui lòng vứt những loại rác như hình ảnh minh họa bên dưới. hộp, bao bì bằng nhựa hoặc bao gói sản phẩm cho vào <b>túi rác màu xanh</b> được chỉ định</p> <p>Vật liệu đệm (Lưỡi trái cây, mũ không khí, nắp bán, vách ngăn hộp bánh kẹo bằng nhựa)</p> <p>Túi (Túi nylon)</p> <p>● Sau khi sử dụng hết bên trong vui lòng rửa lại sạch.</p> <p>※Trường hợp không thể rửa sạch lại được thì cho vào túi rác có thể cháy được (túi màu đỏ)</p> <p>● Sản phẩm nhựa như đồ chơi, văn phòng phẩm, và hàng hóa các loại là Rác không cháy hoặc rác to công kênh.</p> <p>● Không cho vào 2 túi cùng lúc (tức là cho rác vào 1 túi bóng rồi cho vào túi rác đc chỉ định là ko được)Hãy trực tiếp cho rác vào túi rác đc chỉ định.</p>		<p>● Hãy chắc chắn gấp thùng lại, không đc để ở trạng thái hình hộp.</p> <p>● Khi vứt bia carton, quấn băng dây xung quanh các bia đã đc gấp dẹp. (không đc cho vào túi rác)</p> <p>● Gấp cả c bia carton trong phạm vi 1m</p> <p>● 1 Kiện trong phạm vi 10bia carton.</p> <p>● Đặt tờ rơi, báo và tạp chí trong các túi riêng trong suốt và bán trong suốt. Ngoài ra, vui lòng sử dụng túi 45 lít hoặc ít hơn.</p> <p>● Không phát sinh phí xử lý chất thải.</p> <p>● Tờ báo nhỏ vụn, tạp chí, và bia carton bản cho vào rác cháy đc (túi màu đỏ)</p> <p>● Trường hợp ngày vứt rác vào ngày mua, vui lòng không để ra bên ngoài tránh ướt mà hãy vứt vào lần kế tiếp.</p>		

**Lưu ý khi sử dụng "Địa điểm vứt rác"**

- Tuần thủ quy tắc ngày giờ vứt rác.
- Phân loại rác theo chỉ định.
- Vứt rác đúng nơi quy định
- Địa điểm vứt rác đc quản lý riêng từng địa phương.
- ※Địa điểm vứt rác được chỉ định theo từng khu vực.
- Vứt rác cẩn thận không để rác rơi vãi ra ngoài.
- Trường hợp túi rác không hợp lệ sẽ bị dán giấy cảnh cáo. Khi đó, vui lòng mang túi rác về phân loại lại và vứt ra vào ngày quy định tiếp theo.