

# 下関港統計年報

—平成23年（2011年）—

下関市港湾局

- 入出港船舶は、荷役の有無にかかわらず、総トン数5トン以上のものについて調査しました。
- 貨物数量は、原則としてフレートトンによって計算しました。即ち、容積は1.133立方メートル、重量は1,000kgをもって1トンとし、容積または重量のいずれか大なる方をもって計算しました。
- 各統計は、当港湾局調査資料のほか、申告者、関係団体、官公庁各位のご協力を得て調査したものです。

## 概要

下関港の平成23年(2011年)の

入港船舶数は、35,375隻で前年比4.8%の減少、総トン数は、14,624,734トンで前年比2.4%の増加であった。

外航船では、入港船舶数1,630隻で前年比3.7%の増加、総トン数7,981,413トンで前年比9.9%の増加となった。

内航船では、入港船舶数33,745隻で前年比5.1%の減少、総トン数6,643,321トンで前年比5.3%の減少となった。

海上出入貨物は、合計が5,902,559トンで前年比8.5%の減少となった。

外貿貨物は、輸出が857,372トンで前年比17.8%の減少、輸入が1,230,238トンで前年比9.7%の減少、合計が2,087,610トンで前年比13.3%の減少となった。

国別では、対韓国貿易は、1,102,058トンで前年比17.5%の減少、対中国貿易は、516,056トンで前年比13.0%の減少であった。

内貿貨物は、移出が1,730,478トンで前年比10.0%の減少、移入が2,084,471トンで前年比1.8%の減少、合計が3,814,949トンで前年比5.7%の減少となった。

フェリー貨物を除く主な取扱貨物は、輸出ではゴム製品、産業機械、測量・光学・医療用機械、電気機械、輸入ではりん鉱石、衣服・身廻品・はきもの、水産品、金属鉱、取合せ品、移出では非金属鉱物、石油製品、ゴム製品、化学薬品、移入では石炭、重油、化学薬品、石油製品などであった。

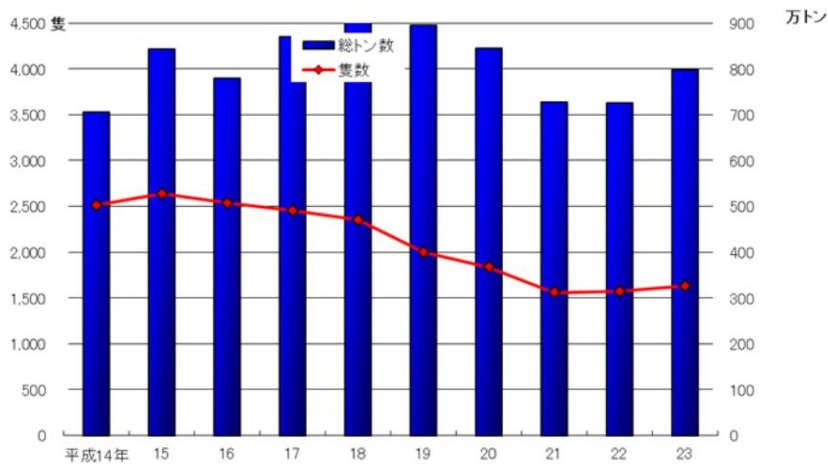
外貿コンテナ貨物は、個数では、輸出が39,406TEUで前年比3.0%の減少、輸入が39,413TEUで前年比2.9%の減少、合計が78,819TEUで4.4%の減少となった。

貨物量は、輸出が472,626トンで前年比5.3%の減少、輸入が634,019トンで前年比0.5%の減少、合計が1,106,645トンで前年比2.6%の減少となった。

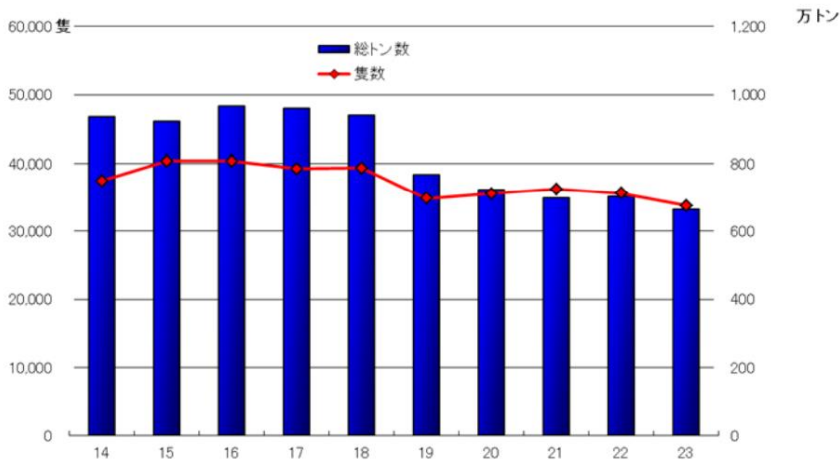
主なコンテナ取扱貨物は、輸出では、産業機械、測量・光学・医療用機械、その他輸送機械、その他日用品、輸入では衣服・身廻品・はきもの、取合せ品、水産品、産業機械などであった。

# I. 図表

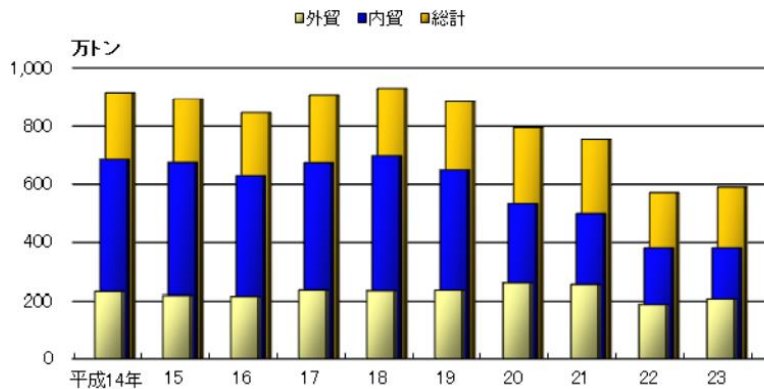
## I-1. 外航入港船舶の推移 (隻数・総トン数)



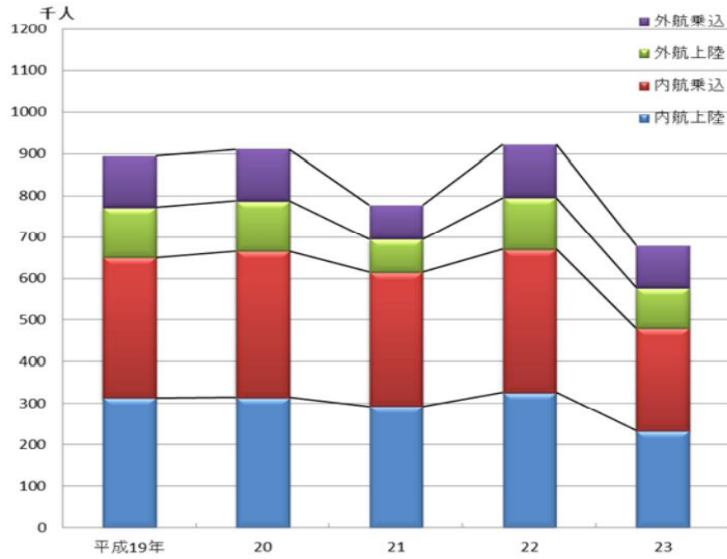
## I-2. 内航入港船舶の推移 (隻数・総トン数)



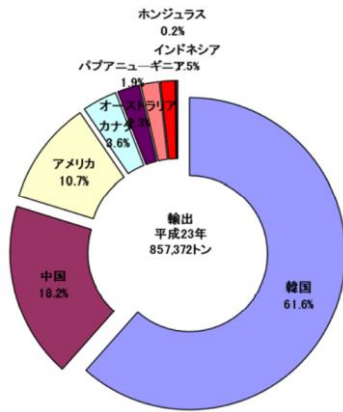
## I-3. 海上出入貨物の推移



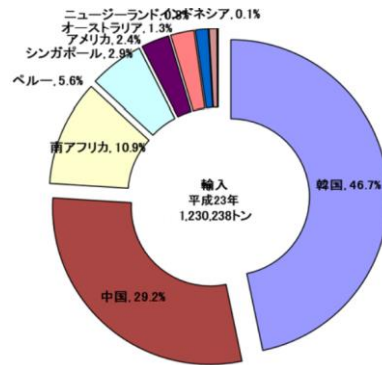
### I-4. 船舶乗降人員の推移



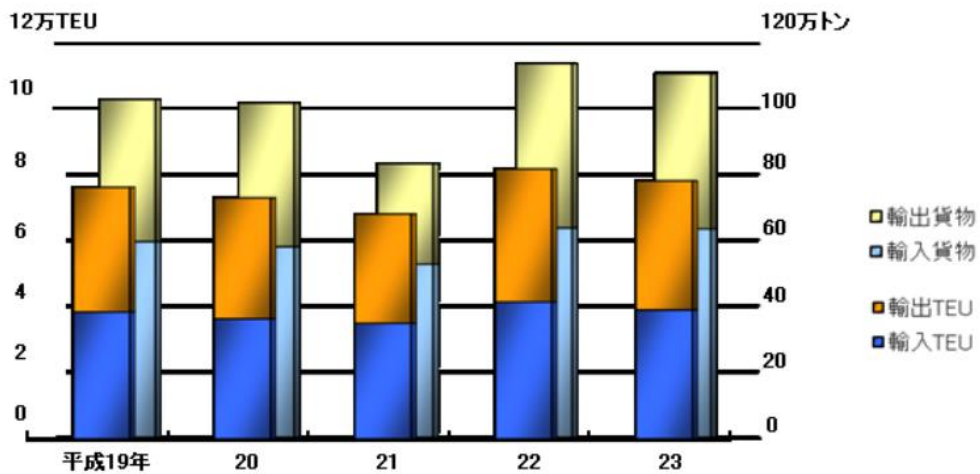
### I-5. 輸出貨物仕向国



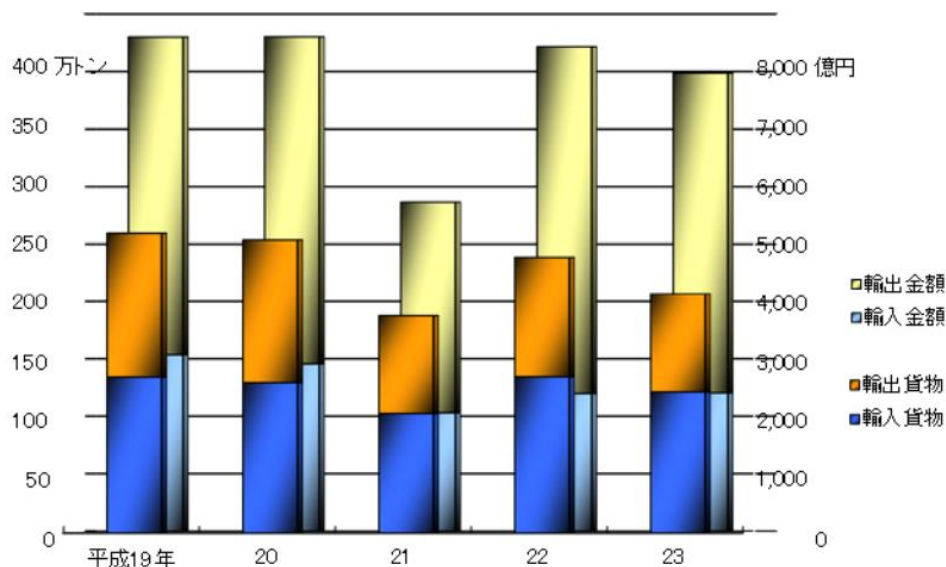
### I-6. 輸入貨物仕向国



### I-7. コンテナ個数・貨物量の推移



## I-8. 外国貿易貨物量・貿易額の推移



## I-9. 主要取扱貨物

輸 出			輸 入		
品 種	数量	構成比	品 種	数量	構成比
完 成 自 動 車	203,570	( 23.7%)	完 成 自 動 車	199,760	( 16.2%)
[うちフェリー貨物]	[190,840]	[ 22.3%]	[うちフェリー貨物]	[199,000]	[ 16.2%]
ゴ ム 製 品	173,193	( 20.2%)	リ ン 絨	152,084	( 12.4%)
産 業 機 械	142,963	( 16.7%)	衣 服 ・ 身 廻 品 ・ は ぎ も の	135,198	( 11.0%)
測 量 ・ 光 学 ・ 医 療 用 機 械	111,869	( 13.0%)	水 産 産 品	117,631	( 9.6%)
電 気 機 械	43,853	( 5.1%)	金 属 絨	110,395	( 9.0%)
そ の 他 日 用 品	34,780	( 4.1%)	取 合 せ 品	70,360	( 5.7%)
そ の 他 輸 送 機 械	28,271	( 3.3%)	産 業 機 械	56,257	( 4.6%)
取 合 せ 品	24,421	( 2.8%)	そ の 他 輸 送 機 械	54,702	( 4.4%)
水 産 産 品	22,536	( 2.6%)	野 菜 ・ 果 物	42,312	( 3.4%)
そ の 他 機 械	21,220	( 2.5%)	重	40,601	( 3.3%)
移 出			移 入		
品 種	数量	構成比	品 種	数量	構成比
完 成 自 動 車	889,395	( 51.4%)	完 成 自 動 車	812,390	( 39.0%)
[うちフェリー貨物]	[889,395]	[51.4%]	[うちフェリー貨物]	[788,595]	[ 37.8%]
非 金 属 絨 物	213,623	( 12.3%)	石 炭	378,350	( 18.2%)
石 油 製 品	183,230	( 10.6%)	重 油	307,909	( 14.8%)
ゴ ム 製 品	149,430	( 8.6%)	化 学 薬 品	171,910	( 8.2%)
化 学 薬 品	95,895	( 5.5%)	石 油 製 品	117,285	( 5.6%)
水	54,573	( 3.2%)	鋼 材	91,573	( 4.4%)
金 属 絨	48,195	( 2.8%)	銅 利 ・ 砂	69,207	( 3.3%)
重 油	42,419	( 2.5%)	と う も ろ こ し	29,986	( 1.4%)
非 鉄 金 属	31,595	( 1.8%)	非 鉄 金 属	25,648	( 1.2%)
産 業 機 械	9,182	( 0.5%)	動 植 物 性 製 造 飼 肥 料	15,529	( 0.7%)

Ⅱ-1. 入港船舶表(平成23年)

区 分	商 船		漁 船		避 難 船		そ の 他		合 計	
	隻数	総トン数	隻数	総トン数	隻数	総トン数	隻数	総トン数	隻数	総トン数
外 航	(1,363)	(6,521,466)					(13)	(19,172)	(1,376)	(6,540,638)
	1,610	7,959,324	5	1,720			15	20,369	1,630	7,981,413
内 航	27,109	5,717,052	6,155	636,040			481	290,229	33,745	6,643,321
計	(1,363)	(6,521,466)					(13)	(19,172)	(1,376)	(6,540,638)
	28,719	13,676,376	6,160	637,760			496	310,598	35,375	14,624,734
平成22年	(1,288)	(5,788,336)	(12)	(1,344)			(14)	(15,736)	(1,314)	(5,805,416)
	29,552	13,154,915	7,049	727,204			561	395,664	37,163	14,280,725

注:( )内は外国船で内数

Ⅱ－2. 月別入港最大船舶(平成23年・公共岸壁で商船のみ)

	外 国 船				日 本 船		
	けい留場所	国 籍	船 名	総トン数	けい留場所	船 名	総トン数
1 月	長府2号	パナマ	BLUE OCEAN	19,799	18号	はまゆう	7,747
2 月	21号	パナマ	ゆうとびあ	17,219	18号	はまゆう	7,747
3 月	10号	バハマ	WEAVER ARROW	36,008	長府3号	S-495	9,500
4 月	10号	ノルウェー	MERLIN ARROW	36,008	18号	はまゆう	7,747
5 月	21号	パナマ	ゆうとびあ	17,219	あるかぼーと	ふじ丸	23,235
6 月	17号	リベリア	AZALEA ACE	25,051	18号	はまゆう	7,747
7 月	21号	パナマ	ゆうとびあ	17,219	18号	はまゆう	7,747
8 月	10号	パナマ	RAKIURA MARU	17,940	10号	PACIFIC VENUS	26,594
9 月	10号	バハマ	WEAVER ARROW	36,008	新港1号	資源	10,395
10 月	長府3号	パナマ	PHOENIX NEREID	18,108	18号	はまゆう	7,747
11 月	西山3号	マルタ	M. EMIR AKSOY	25,969	18号	はまゆう	7,747
12 月	西山3号	パナマ	BIANCO DAN	30,619	18号	はまゆう	7,747



Ⅱ-3. 入港船舶の内外航別・トン数階級別年次表

年次	合計		内外航別				10,000トン以上		6,000トン以上10,000トン未満		3,000トン以下
			外航		内航		隻数	総トン数	隻数	総トン数	隻数
	隻数	総トン数	隻数	総トン数	隻数	総トン数	隻数	総トン数	隻数	総トン数	隻数
昭和元年	200,148	12,254,034	79	36,753	200,069	12,217,281	—	—	—	—	—
	151,707	9,540,174	15	36,212	151,692	9,503,962	—	—	—	—	—
5	462,748	25,067,151	54	131,015	462,694	24,936,136	—	—	—	—	—
10	345,739	36,929,054	—	—	345,739	36,929,054	—	—	—	—	—
15	10,678	1,731,837	—	—	10,678	1,731,837	—	—	—	—	—
20	11,478	2,282,203	—	—	11,478	2,282,203	—	—	—	—	—
25	90,886	7,416,847	49	180,971	90,837	7,235,876	—	—	—	—	—
30	113,321	14,048,908	82	286,704	113,239	13,762,204	—	—	—	—	—
35	90,239	10,698,295	155	273,794	90,084	10,424,501	—	—	—	—	—
40	96,694	11,614,229	127	440,414	96,567	11,773,885	—	—	—	—	—
45	100,043	11,123,729	69	372,581	99,974	10,751,148	—	—	—	—	—
50	91,637	11,397,662	118	305,168	91,519	11,092,494	—	—	—	—	—
55	49,725	10,903,695	219	595,329	49,506	10,308,356	—	—	—	—	—
60	57,643	12,722,644	177	981,110	57,466	11,741,534	8	93,632	116	855,731	81
65	80,323	12,628,613	357	1,132,287	79,966	11,496,326	7	95,723	85	650,570	55
70	77,185	10,668,916	266	978,072	76,919	9,690,844	9	125,342	65	487,299	59
75	78,151	11,342,295	378	1,650,773	77,773	9,691,522	10	124,019	117	868,629	124
80	75,664	10,779,520	460	2,515,575	75,204	8,263,945	40	485,068	182	1,385,292	120
85	77,257	9,584,154	511	2,130,572	76,746	7,453,582	47	618,572	121	915,303	122
90	77,317	9,909,820	484	2,120,958	76,833	7,788,862	51	709,921	111	880,470	118
95	75,909	10,125,491	513	2,497,987	75,396	7,627,504	56	779,378	147	1,152,687	101
100	74,237	10,012,772	546	2,816,991	73,691	7,195,781	64	965,522	145	1,162,485	138
105	72,665	11,222,305	778	3,817,966	71,887	7,404,339	64	917,072	247	1,981,550	163
110	71,059	12,759,363	1,503	4,802,165	69,556	7,957,198	94	1,308,767	267	2,147,685	188
115	73,913	15,331,482	2,173	6,188,991	71,740	9,142,491	174	2,647,505	270	2,178,422	187
120	65,317	13,536,576	1,802	4,884,621	63,515	8,651,955	141	2,133,119	216	1,787,371	135
125	64,124	13,330,844	1,849	4,657,738	62,275	8,673,106	128	1,923,182	174	1,422,362	226
130	65,993	15,196,637	2,300	4,449,558	63,693	10,747,079	118	1,896,260	119	995,325	272
135	71,576	18,122,262	1,972	4,231,120	69,604	13,891,142	132	2,051,269	165	1,311,622	258
140	69,319	19,794,101	1,532	5,014,009	67,787	14,780,092	159	2,869,143	132	1,086,670	283
145	66,845	20,012,951	2,763	5,815,479	64,082	14,197,472	209	3,769,344	140	1,139,254	274
150	65,263	18,326,908	3,798	4,501,693	61,465	13,825,215	145	2,480,399	110	885,776	273
155	59,316	16,232,694	4,613	5,173,650	54,703	11,059,044	148	2,664,650	116	937,690	310
160	61,177	16,897,737	3,824	4,932,755	57,353	11,964,982	139	2,437,996	106	859,628	298
165	59,453	15,473,830	3,551	4,738,280	55,902	10,735,550	130	2,322,400	91	750,141	264
170	60,811	16,157,061	3,244	4,925,267	57,567	11,231,794	147	2,662,910	71	585,244	262
175	59,510	16,393,523	3,097	4,669,230	56,413	11,724,293	128	2,272,707	87	739,948	267
180	56,637	15,582,241	3,048	4,749,171	53,589	10,833,070	130	2,242,361	96	837,466	247
185	53,723	14,859,932	3,062	4,131,015	50,661	10,728,917	114	2,073,201	61	512,232	254
190	56,071	15,237,566	3,192	4,448,299	52,879	10,789,267	100	1,724,280	64	553,237	342
195	54,025	15,345,317	2,810	4,514,663	51,215	10,830,654	99	1,724,752	97	744,694	356
200	51,322	15,248,792	2,391	5,034,527	48,931	10,214,265	108	2,061,619	200	1,417,702	248
205	51,764	14,682,011	2,303	4,645,115	49,461	10,036,896	94	1,785,988	191	1,319,244	239
210	51,381	14,614,932	2,094	4,667,424	49,287	9,947,508	104	1,851,693	189	1,331,575	231
215	52,619	14,741,428	1,989	4,642,007	50,630	10,099,421	112	1,827,345	339	2,236,358	97
220	49,738	14,698,136	1,679	4,798,791	48,059	9,899,345	117	1,922,490	383	2,534,062	96
225	47,923	14,241,499	1,653	4,504,899	46,270	9,736,600	104	1,746,499	379	2,475,087	74
230	47,927	14,528,402	1,632	4,466,478	46,295	10,061,924	109	1,752,402	391	2,594,176	69
235	46,030	14,829,558	1,600	4,810,624	44,430	10,018,934	116	1,996,674	396	2,634,678	63
240	46,832	15,470,836	1,922	5,502,049	44,910	9,968,787	123	2,102,664	385	2,539,513	62
245	46,613	15,239,352	1,877	5,454,751	44,736	9,784,601	125	2,281,759	360	2,336,085	63
250	46,747	14,773,184	1,891	5,188,991	44,856	9,584,193	112	2,003,621	367	2,386,189	60
255	45,455	15,238,452	1,869	5,363,058	43,586	9,875,394	86	1,754,919	391	2,646,108	99
260	42,675	14,652,412	2,080	5,381,135	40,595	9,271,277	96	1,678,137	405	2,774,188	80
265	45,757	14,667,809	2,154	5,182,596	43,603	9,485,213	71	1,315,579	408	2,928,789	79
270	44,520	15,100,500	2,096	5,890,658	42,424	9,209,842	77	1,495,834	399	3,039,754	134
275	41,800	16,654,496	2,453	6,605,348	39,347	10,049,148	79	1,676,032	432	3,243,583	304
280	40,213	16,494,532	2,431	6,973,420	37,782	9,521,112	77	1,726,886	464	3,544,985	328
285	39,960	16,404,495	2,510	7,059,788	37,450	9,344,707	88	1,902,474	465	3,684,172	167
290	42,982	17,645,950	2,638	8,440,112	40,344	9,205,838	164	3,181,721	431	3,354,284	199
295	42,921	17,465,648	2,537	7,796,949	40,384	9,668,699	172	3,331,605	396	3,149,104	72
300	41,682	18,300,457	2,453	8,702,777	39,229	9,597,680	228	4,206,822	381	3,022,124	93
305	41,697	18,440,340	2,351	9,049,895	39,346	9,390,445	260	4,671,776	389	3,090,078	115
310	36,845	16,634,456	1,999	8,961,041	34,846	7,673,415	261	4,905,201	370	2,924,419	106
315	37,409	15,676,429	1,834	8,450,127	35,575	7,226,302	216	4,090,821	368	2,912,602	158
320	37,779	14,241,282	1,558	7,273,574	36,221	6,967,708	175	3,174,985	399	3,112,362	107
325	37,163	14,280,725	1,571	7,264,622	35,592	7,016,103	148	2,707,440	479	3,620,674	162
23	(1,376)	(6,540,638)	(1,376)	(6,540,638)			(143)	(2,539,796)	(392)	(3,026,334)	(137)
	35,375	14,624,734	1,630	7,981,413	33,745	6,643,321	145	2,575,469	567	4,382,059	137
							6	112,731	6	53,996	39
							151	2,688,200	573	4,436,055	176

注：( )内は外国船で内数。

トン数階級別の昭和31年以前のデータはなし。

Ⅱ-3. 入港船舶の内外航別・トン数階級別年次表

ト ン 数 階 級 別									年 次
1,000トン未満	1,000トン以上3,000トン未満	500トン以上1,000トン未満	100トン以上500トン未満	5トン以上100トン未満					
総トン数	隻 数	総トン数	隻 数	総トン数	隻 数	総トン数	隻 数	総トン数	
-	-	-	-	-	-	-	-	-	昭和 元 年
-	-	-	-	-	-	-	-	-	5
-	-	-	-	-	-	-	-	-	10
-	-	-	-	-	-	-	-	-	15
-	-	-	-	-	-	-	-	-	23
-	-	-	-	-	-	-	-	-	24
-	-	-	-	-	-	-	-	-	25
-	-	-	-	-	-	-	-	-	26
-	-	-	-	-	-	-	-	-	27
-	-	-	-	-	-	-	-	-	28
-	-	-	-	-	-	-	-	-	29
-	-	-	-	-	-	-	-	-	30
-	-	-	-	-	-	-	-	-	31
352,096	140	234,868	4,779	2,711,499	16,280	6,628,621	36,239	1,846,197	32
228,532	180	314,368	5,751	3,213,445	13,265	5,100,710	60,980	3,025,265	33
255,180	221	354,092	860	653,329	15,603	5,949,200	60,368	2,844,474	34
542,732	333	509,290	609	471,212	17,512	5,978,648	59,446	2,847,765	35
543,985	309	506,977	633	485,914	16,756	4,575,901	57,624	2,796,383	36
529,802	310	496,091	624	484,113	15,624	3,184,469	60,409	3,355,804	37
481,191	322	506,629	601	467,772	15,225	3,184,280	60,889	3,679,557	38
418,555	348	595,744	669	499,616	13,696	2,867,767	60,892	3,811,744	39
560,005	318	534,285	785	572,484	9,099	1,969,322	63,688	4,248,669	40
674,628	402	713,752	1,062	746,775	8,726	2,084,458	62,001	4,104,070	41
798,759	463	871,645	1,382	927,853	12,016	2,777,650	56,649	3,927,004	42
771,447	495	923,411	1,230	858,367	16,646	4,159,718	54,911	3,792,612	43
574,591	413	801,542	1,370	819,847	17,824	4,460,790	45,218	2,959,316	44
909,940	351	599,309	1,387	921,154	17,769	4,700,641	44,089	2,854,256	45
1,094,796	370	647,841	1,405	951,679	24,816	6,942,129	38,893	2,668,607	46
1,043,824	354	610,918	1,039	749,966	33,949	9,913,612	35,679	2,441,051	47
1,146,273	368	687,669	1,146	832,344	35,435	11,036,786	31,796	2,135,216	48
1,096,145	377	710,115	1,032	763,348	31,527	10,461,686	33,286	2,073,059	49
1,093,544	309	561,043	853	647,277	28,506	10,376,527	35,067	2,282,342	50
1,348,152	356	653,108	900	699,481	22,869	7,697,639	34,617	2,231,974	51
1,407,237	393	761,226	995	861,183	24,315	8,335,963	34,931	2,234,504	52
1,270,553	347	709,030	1,014	855,107	24,136	7,362,380	33,471	2,204,219	53
1,260,081	462	912,577	935	804,085	24,679	7,753,483	34,255	2,178,681	54
1,273,123	361	746,826	993	841,252	25,368	8,416,178	32,306	2,103,489	55
1,195,555	299	595,600	861	722,952	25,072	8,238,976	29,932	1,749,331	56
1,209,348	278	554,526	954	788,179	24,624	8,195,705	27,438	1,526,741	57
1,726,234	242	488,262	734	607,458	26,572	8,547,572	28,017	1,590,523	58
1,799,250	335	623,900	740	608,320	24,882	8,291,492	27,516	1,552,909	59
1,271,427	254	500,528	683	543,208	23,282	7,929,135	26,547	1,525,173	60
1,270,096	208	389,498	607	455,381	23,384	7,912,213	27,041	1,549,591	61
1,238,702	233	422,762	706	529,162	22,609	7,695,380	27,309	1,545,658	62
420,440	255	467,919	778	577,278	22,693	7,592,311	28,345	1,619,777	63
386,332	260	444,050	887	645,498	21,178	7,210,531	26,817	1,555,173	平成 元 年
323,586	257	447,934	833	611,192	21,566	7,269,083	24,710	1,368,118	2
300,232	292	493,676	1,074	768,598	21,792	7,380,702	24,200	1,238,616	3
268,540	365	600,388	1,156	841,898	21,587	7,397,001	22,347	1,090,379	4
272,449	605	990,647	1,193	863,552	21,119	7,393,537	23,345	1,308,474	5
274,568	501	883,670	1,255	915,478	21,289	7,479,427	23,020	1,068,365	6
253,964	423	734,024	2,131	1,496,834	20,282	6,797,756	23,372	1,100,796	7
394,104	436	744,650	5,409	3,754,163	15,951	4,863,533	23,083	1,080,975	8
323,329	383	700,574	5,008	3,474,608	14,839	4,712,048	21,864	989,528	9
325,418	399	810,496	4,894	3,398,462	15,714	4,740,915	24,192	1,148,150	10
525,018	372	833,700	6,597	4,540,110	13,371	3,845,788	23,570	820,296	11
1,241,163	308	635,381	10,090	6,908,461	9,596	2,296,265	20,991	653,611	12
1,368,282	421	813,763	9,252	6,325,934	8,934	2,098,870	20,737	615,812	13
689,158	441	936,610	9,656	6,620,485	8,367	1,956,151	20,776	615,445	14
788,627	576	1,216,625	9,510	6,518,182	8,367	1,941,505	23,735	645,006	15
284,418	663	1,364,310	9,531	6,547,052	9,234	2,150,496	22,853	638,663	16
372,197	692	1,314,139	9,741	6,698,740	8,566	2,090,599	21,981	595,836	17
461,403	538	952,010	9,721	6,694,429	8,284	1,925,989	22,390	644,655	18
443,658	573	1,056,473	7,219	4,987,665	7,472	1,714,645	20,844	602,395	19
643,316	539	1,168,306	6,441	4,471,457	7,693	1,749,494	21,994	640,433	20
437,861	425	909,280	6,166	4,248,568	7,540	1,688,217	22,967	670,009	21
656,965	405	764,364	6,143	4,239,724	7,182	1,661,023	22,644	630,535	22
(511,354)	(106)	(261,323)	(3)	(2,573)	(551)	(195,032)	(44)	(4,226)	23
511,354	106	261,323	40	37,370	591	209,612	44	4,226	
146,230	256	401,766	5,702	3,916,291	6,093	1,427,033	21,643	585,274	
657,584	362	663,089	5,742	3,953,661	6,684	1,636,645	21,687	589,500	

Ⅲ-1. 海上出入貨物年次表

(単位:トン)

区分 年次	合 計			外
	計	輸 移 出	輸 移 入	計
昭和元年	2,529,299	948,048	1,581,251	26,299
5	2,318,140	880,165	1,437,975	10,773
10	5,047,744	2,573,977	2,473,767	34,596
15	5,268,135	2,650,158	2,617,977	—
23	1,383,056	741,641	641,415	1,265
24	1,366,841	714,872	651,969	11,652
25	1,647,558	739,888	907,670	249,529
26	1,968,367	856,283	1,112,084	96,175
27	2,430,917	1,027,641	1,403,276	142,872
28	3,556,260	1,478,414	2,077,846	160,512
29	3,801,167	1,582,004	2,219,163	189,270
30	3,281,676	1,370,218	1,911,458	324,928
31	3,207,406	1,307,719	1,899,687	250,329
32	3,857,156	1,674,490	2,182,666	287,732
33	3,579,001	1,624,618	1,954,383	321,676
34	3,452,714	1,582,266	1,870,448	238,109
35	3,769,589	1,743,439	2,026,150	276,235
36	4,242,455	1,950,687	2,291,768	586,502
37	4,109,388	1,930,472	2,178,916	539,507
38	4,111,887	1,931,068	2,180,819	550,428
39	4,592,875	2,055,016	2,537,859	646,125
40	4,897,521	2,120,671	2,776,850	705,701
41	5,238,497	2,047,209	3,191,288	1,102,237
42	6,343,029	2,442,526	3,900,503	1,311,662
43	7,649,997	2,821,410	4,828,587	1,946,001
44	7,636,716	3,105,108	4,531,608	1,941,359
45	7,198,044	2,678,426	4,519,618	2,062,530
46	10,073,247	4,381,678	5,691,569	1,724,015
47	19,433,066	8,726,110	10,706,956	1,876,997
48	23,205,783	10,413,754	12,792,029	1,974,594
49	17,196,207	7,512,524	9,683,683	1,913,145
50	15,299,355	6,900,922	8,398,433	1,369,616
51	12,814,145	5,387,512	7,426,633	1,940,553
52	15,830,010	6,917,686	8,912,324	2,027,633
53	15,438,939	6,607,174	8,831,765	1,899,882
54	15,801,516	6,310,549	9,490,967	2,051,037
55	15,801,535	6,500,094	9,301,441	1,656,328
56	14,893,518	6,149,987	8,743,531	1,940,412
57	14,349,556	6,021,481	8,328,075	1,670,826
58	13,707,176	6,027,521	7,679,655	1,883,677
59	14,381,775	6,337,598	8,044,177	2,048,703
60	13,708,046	5,863,456	7,844,590	2,294,341
61	13,724,619	5,970,630	7,753,989	2,562,312
62	13,961,105	6,153,592	7,807,513	2,677,508
63	13,812,283	6,250,115	7,562,168	2,567,050
平成元年	13,280,185	6,126,560	7,153,625	2,370,840
2	13,291,638	6,052,883	7,238,755	2,328,635
3	12,399,255	5,523,131	6,876,124	2,097,209
4	12,132,440	5,271,764	6,860,676	2,145,914
5	11,022,131	4,736,024	6,286,107	1,667,435
6	10,971,335	4,617,304	6,354,031	1,718,346
7	10,973,813	4,686,882	6,286,931	1,854,186
8	10,658,066	4,580,070	6,077,996	1,848,144
9	10,207,312	4,536,445	5,670,867	2,080,024
10	9,292,863	3,950,788	5,342,075	1,823,721
11	9,224,223	3,777,750	5,446,473	2,156,606
12	10,683,332	4,677,166	6,006,166	2,593,435
13	9,175,327	4,044,629	5,130,698	2,320,171
14	8,955,113	3,998,863	4,956,250	2,203,363
15	8,471,318	3,783,092	4,688,226	2,175,365
16	9,102,532	3,948,701	5,153,831	2,361,842
17	9,324,087	4,060,013	5,264,074	2,343,869
18	8,852,119	3,840,966	5,011,153	2,356,370
19	7,949,060	3,729,192	4,219,868	2,613,978
20	7,545,939	3,413,837	4,132,102	2,555,319
21	5,710,294	2,607,733	3,102,561	1,895,457
22	6,451,175	2,965,852	3,485,323	2,406,637
23	5,902,559	2,587,850	3,314,709	2,087,610

Ⅲ-1. 海上出入貨物年次表

(単位:トン)

国 貿 易		内 国 貿 易			年 次
輸 出	輸 入	計	移 出	移 入	
11,848	14,451	2,503,000	936,200	1,566,800	昭和 元 年
4,162	6,611	2,307,367	876,003	1,431,364	
22,711	11,885	5,013,148	2,551,266	2,461,882	
—	—	5,268,135	2,650,158	2,617,977	15
—	1,265	1,381,791	741,641	640,150	23
876	10,776	1,355,189	713,996	641,193	24
77,921	171,608	1,398,029	661,967	736,062	25
40,658	55,517	1,872,192	815,625	1,056,567	26
61,408	81,464	2,288,045	966,233	1,321,812	27
54,753	105,759	3,395,748	1,423,661	1,972,087	28
23,541	165,729	3,611,897	1,558,463	2,053,434	29
65,653	259,275	2,956,748	1,304,565	1,652,183	30
33,834	216,495	2,957,077	1,273,885	1,683,192	31
55,628	232,104	3,569,424	1,618,862	1,950,562	32
50,617	271,059	3,257,325	1,574,001	1,683,324	33
48,580	189,529	3,214,605	1,533,686	1,680,919	34
59,021	217,214	3,493,354	1,684,418	1,808,936	35
83,182	503,320	3,655,953	1,867,505	1,788,448	36
97,814	441,693	3,569,881	1,832,658	1,737,223	37
47,468	502,960	3,561,459	1,883,600	1,677,859	38
60,795	585,330	3,946,750	1,994,221	1,952,529	39
85,778	619,923	4,191,820	2,034,893	2,156,927	40
213,288	888,949	4,136,260	1,833,921	2,302,339	41
301,944	1,009,718	5,031,367	2,140,582	2,890,785	42
275,752	1,670,249	5,703,996	2,545,658	3,158,338	43
209,187	1,732,172	5,695,357	2,895,921	2,799,436	44
234,906	1,827,624	5,135,514	2,443,520	2,691,994	45
264,395	1,459,620	8,349,232	4,117,283	4,231,949	46
322,357	1,554,640	17,556,069	8,403,753	9,152,316	47
281,203	1,693,391	21,231,189	10,132,551	11,098,638	48
265,997	1,647,148	15,283,062	7,246,527	8,036,535	49
253,620	1,115,996	13,929,739	6,647,302	7,282,437	50
266,708	1,673,845	10,873,592	5,120,804	5,752,788	51
336,543	1,691,090	13,802,377	6,581,143	7,221,234	52
377,606	1,522,276	13,539,057	6,229,568	7,309,489	53
301,784	1,749,253	13,750,479	6,008,765	7,741,714	54
302,253	1,354,075	14,145,207	6,197,841	7,947,366	55
427,007	1,513,405	12,953,106	5,722,980	7,230,126	56
304,526	1,366,300	12,678,730	5,716,955	6,961,775	57
398,517	1,485,160	11,823,499	5,629,004	6,194,495	58
466,515	1,582,188	12,333,072	5,871,083	6,461,989	59
559,723	1,734,618	11,413,705	5,303,733	6,109,972	60
656,726	1,905,586	11,162,307	5,313,904	5,848,403	61
691,237	1,986,271	11,283,597	5,462,355	5,821,242	62
722,288	1,844,762	11,245,233	5,527,827	5,717,406	63
729,344	1,641,496	10,909,345	5,397,216	5,512,129	平成 元 年
668,949	1,659,686	10,963,003	5,383,934	5,579,069	
717,736	1,379,473	10,302,046	4,805,395	5,496,651	3
696,712	1,449,202	9,986,526	4,575,052	5,411,474	4
319,332	1,348,103	9,354,696	4,416,692	4,938,004	5
364,469	1,353,877	9,252,989	4,252,835	5,000,154	6
413,440	1,440,746	9,119,627	4,273,442	4,846,185	7
444,694	1,403,450	8,809,922	4,135,376	4,674,546	8
629,342	1,450,682	8,127,288	3,907,103	4,220,185	9
469,999	1,353,722	7,469,142	3,480,789	3,988,353	10
559,959	1,596,647	7,067,617	3,217,791	3,849,826	11
716,191	1,877,244	8,089,897	3,960,975	4,128,922	12
659,793	1,660,378	6,855,156	3,384,836	3,470,320	13
761,402	1,441,961	6,751,750	3,237,461	3,514,289	14
795,503	1,379,862	6,295,953	2,987,589	3,308,364	15
918,355	1,443,487	6,740,690	3,030,346	3,710,344	16
928,346	1,415,523	6,980,218	3,131,667	3,848,551	17
958,037	1,398,333	6,495,749	2,882,929	3,612,820	18
1,253,706	1,360,272	5,335,082	2,475,486	2,859,596	19
1,244,739	1,310,580	4,990,620	2,169,098	2,821,522	20
853,031	1,042,426	3,814,837	1,754,702	2,060,135	21
1,043,794	1,362,843	4,044,538	1,922,058	2,122,480	22
857,372	1,230,238	3,814,949	1,730,478	2,084,471	23

Ⅲ-2. 海上出入貨物品種別貨物量(平成23年)

(単位:トン)

	合計												外国貿易			
	計			輸出			輸入			計			輸出		貨物量	
	貨物量	構成比	対大分類	貨物量	構成比	対大分類	貨物量	構成比	対大分類	貨物量	構成比	対大分類	貨物量	構成比		対大分類
合計	5,902,559	100.0%	-	2,587,850	100.0%	-	3,314,709	100.0%	-	2,087,610	100.0%	-	857,372	100.0%	-	1,230,238
(1)農水産品	269,745	4.6%	(100.0%)	23,470	0.9%	(100.0%)	246,275	7.4%	(100.0%)	217,892	10.4%	(100.0%)	23,470	2.7%	(100.0%)	194,422
011 麦	0	0.0%	(0.0%)	0	0.0%	(0.0%)	0	0.0%	(0.0%)	0	0.0%	(0.0%)	0	0.0%	(0.0%)	0
021 米	1,300	0.0%	(0.5%)	0	0.0%	(0.0%)	1,300	0.0%	(0.5%)	1,300	0.1%	(0.6%)	0	0.0%	(0.0%)	1,300
022 とうもろこし	29,986	0.5%	(11.1%)	0	0.0%	(0.0%)	29,986	0.9%	(12.2%)	0	0.0%	(0.0%)	0	0.0%	(0.0%)	0
023 豆類	0	0.0%	(0.0%)	0	0.0%	(0.0%)	0	0.0%	(0.0%)	0	0.0%	(0.0%)	0	0.0%	(0.0%)	0
024 その他雑穀	8,025	0.1%	(3.0%)	0	0.0%	(0.0%)	8,025	0.2%	(3.3%)	0	0.0%	(0.0%)	0	0.0%	(0.0%)	0
031 野菜・果物	42,972	0.7%	(15.9%)	660	0.0%	(2.8%)	42,312	1.3%	(17.2%)	42,972	2.1%	(19.7%)	660	0.1%	(2.8%)	42,312
041 綿	0	0.0%	(0.0%)	0	0.0%	(0.0%)	0	0.0%	(0.0%)	0	0.0%	(0.0%)	0	0.0%	(0.0%)	0
051 その他農産品	33,259	0.6%	(12.3%)	260	0.0%	(1.1%)	32,999	1.0%	(13.4%)	33,259	1.6%	(15.3%)	260	0.0%	(1.1%)	32,999
061 羊毛	0	0.0%	(0.0%)	0	0.0%	(0.0%)	0	0.0%	(0.0%)	0	0.0%	(0.0%)	0	0.0%	(0.0%)	0
071 その他畜産品	194	0.0%	(0.1%)	14	0.0%	(0.1%)	180	0.0%	(0.1%)	194	0.0%	(0.1%)	14	0.0%	(0.1%)	180
081 水産	154,009	2.6%	(57.1%)	22,536	0.9%	(96.0%)	131,473	4.0%	(53.4%)	140,167	6.7%	(64.3%)	22,536	2.6%	(96.0%)	117,631
(2)林産品	15,865	0.3%	(100.0%)	503	0.0%	(100.0%)	15,362	0.5%	(100.0%)	1,802	0.1%	(100.0%)	3	0.0%	(100.0%)	1,799
091 原木	0	0.0%	(0.0%)	0	0.0%	(0.0%)	0	0.0%	(0.0%)	0	0.0%	(0.0%)	0	0.0%	(0.0%)	0
092 製材	14,416	0.2%	(90.9%)	500	0.0%	(99.4%)	13,916	0.4%	(90.6%)	353	0.0%	(19.6%)	0	0.0%	(0.0%)	353
101 樹脂	1,440	0.0%	(9.1%)	0	0.0%	(0.0%)	1,440	0.0%	(9.4%)	1,440	0.1%	(79.9%)	0	0.0%	(0.0%)	1,440
111 木材チップ	0	0.0%	(0.0%)	0	0.0%	(0.0%)	0	0.0%	(0.0%)	0	0.0%	(0.0%)	0	0.0%	(0.0%)	0
112 その他林産品	9	0.0%	(0.1%)	3	0.0%	(0.6%)	6	0.0%	(0.0%)	9	0.0%	(0.5%)	3	0.0%	(100.0%)	6
121 薪炭	0	0.0%	(0.0%)	0	0.0%	(0.0%)	0	0.0%	(0.0%)	0	0.0%	(0.0%)	0	0.0%	(0.0%)	0
(3)鉱産品	1,007,539	17.1%	(100.0%)	269,662	10.4%	(100.0%)	737,877	22.3%	(100.0%)	265,819	12.7%	(100.0%)	3,144	0.4%	(100.0%)	262,675
131 石炭	378,350	6.4%	(37.6%)	0	0.0%	(0.0%)	378,350	11.4%	(51.3%)	0	0.0%	(0.0%)	0	0.0%	(0.0%)	0
141 鉄鉱石	0	0.0%	(0.0%)	0	0.0%	(0.0%)	0	0.0%	(0.0%)	0	0.0%	(0.0%)	0	0.0%	(0.0%)	0
151 金鉱石	166,325	2.8%	(16.5%)	48,195	1.9%	(17.9%)	118,130	3.6%	(16.0%)	110,395	5.3%	(41.5%)	0	0.0%	(0.0%)	110,395
161 砂利・砂	73,907	1.3%	(7.3%)	4,700	0.2%	(1.7%)	69,207	2.1%	(9.4%)	0	0.0%	(0.0%)	0	0.0%	(0.0%)	0
162 石炭	3,332	0.1%	(0.3%)	3,144	0.1%	(1.2%)	188	0.0%	(0.0%)	3,332	0.2%	(1.3%)	3,144	0.4%	(100.0%)	188
171 原油	0	0.0%	(0.0%)	0	0.0%	(0.0%)	0	0.0%	(0.0%)	0	0.0%	(0.0%)	0	0.0%	(0.0%)	0
181 石炭	163,701	2.8%	(16.2%)	0	0.0%	(0.0%)	163,701	4.9%	(22.2%)	152,084	7.3%	(57.2%)	0	0.0%	(0.0%)	152,084
191 石灰	8,293	0.1%	(0.8%)	0	0.0%	(0.0%)	8,293	0.3%	(1.1%)	0	0.0%	(0.0%)	0	0.0%	(0.0%)	0
201 原塩	0	0.0%	(0.0%)	0	0.0%	(0.0%)	0	0.0%	(0.0%)	0	0.0%	(0.0%)	0	0.0%	(0.0%)	0
211 非金属鉱物	213,631	3.6%	(21.2%)	213,623	8.3%	(79.2%)	8	0.0%	(0.0%)	8	0.0%	(0.0%)	0	0.0%	(0.0%)	8
(4)金属機械工業品	2,833,066	48.0%	(100.0%)	1,497,875	57.9%	(100.0%)	1,335,192	40.3%	(100.0%)	964,166	46.2%	(100.0%)	559,967	65.3%	(100.0%)	404,199
221 鉄	0	0.0%	(0.0%)	0	0.0%	(0.0%)	0	0.0%	(0.0%)	0	0.0%	(0.0%)	0	0.0%	(0.0%)	0
222 鋼	93,235	1.6%	(3.3%)	41	0.0%	(0.0%)	93,194	2.8%	(7.0%)	1,662	0.1%	(0.2%)	41	0.0%	(0.0%)	1,621
231 非鉄金属	74,438	1.3%	(2.6%)	31,595	1.2%	(2.1%)	42,843	1.3%	(3.2%)	17,195	0.8%	(1.8%)	0	0.0%	(0.0%)	17,195
241 金属製品	9,994	0.2%	(0.4%)	8,308	0.3%	(0.6%)	1,686	0.1%	(0.1%)	9,866	0.5%	(1.0%)	8,180	1.0%	(1.5%)	1,686
251 鉄道車両	0	0.0%	(0.0%)	0	0.0%	(0.0%)	0	0.0%	(0.0%)	0	0.0%	(0.0%)	0	0.0%	(0.0%)	0
252 完成自動車 [うちフェリー貨物]	2,105,115 [2,067,830]	35.7% [35.0%]	(74.3%) [73.0%]	1,092,965 [1,080,235]	42.2% [41.7%]	(73.0%) [72.1%]	1,012,150 [987,595]	30.5% [29.8%]	(75.8%) [74.0%]	403,330 [389,840]	19.3% [18.7%]	(41.8%) [40.4%]	203,570 [190,840]	23.7% [22.3%]	(36.4%) [34.1%]	199,760 [199,000]
253 その他輸送用車両	0	0.0%	(0.0%)	0	0.0%	(0.0%)	0	0.0%	(0.0%)	0	0.0%	(0.0%)	0	0.0%	(0.0%)	0
254 二輪自動車	0	0.0%	(0.0%)	0	0.0%	(0.0%)	0	0.0%	(0.0%)	0	0.0%	(0.0%)	0	0.0%	(0.0%)	0
255 自動車部品	0	0.0%	(0.0%)	0	0.0%	(0.0%)	0	0.0%	(0.0%)	0	0.0%	(0.0%)	0	0.0%	(0.0%)	0
256 その他輸送機械	91,763	1.6%	(3.2%)	35,879	1.4%	(2.4%)	55,884	1.7%	(4.2%)	82,973	4.0%	(8.6%)	28,271	3.3%	(5.0%)	54,702
261 産業機械	208,601	3.5%	(7.4%)	152,145	5.9%	(10.2%)	56,457	1.7%	(4.2%)	199,220	9.5%	(20.7%)	142,963	16.7%	(25.5%)	56,257
262 電気機械	70,696	1.2%	(2.5%)	43,853	1.7%	(2.9%)	26,843	0.8%	(2.0%)	70,696	3.4%	(7.3%)	43,853	5.1%	(7.8%)	26,843
263 測量・光学・医療用機械	152,444	2.6%	(5.4%)	111,869	4.3%	(7.5%)	40,575	1.2%	(3.0%)	152,444	7.3%	(15.8%)	111,869	13.0%	(20.0%)	40,575
264 事務用機器	0	0.0%	(0.0%)	0	0.0%	(0.0%)	0	0.0%	(0.0%)	0	0.0%	(0.0%)	0	0.0%	(0.0%)	0
265 その他機械	26,780	0.5%	(0.9%)	21,220	0.8%	(1.4%)	5,560	0.2%	(0.4%)	26,780	1.3%	(2.8%)	21,220	2.5%	(3.8%)	5,560
(5)化学工業品	1,018,762	17.3%	(100.0%)	337,047	13.0%	(100.0%)	681,715	20.6%	(100.0%)	100,114	4.8%	(100.0%)	15,503	1.8%	(100.0%)	84,611
271 陶磁器	0	0.0%	(0.0%)	0	0.0%	(0.0%)	0	0.0%	(0.0%)	0	0.0%	(0.0%)	0	0.0%	(0.0%)	0
281 セメント	0	0.0%	(0.0%)	0	0.0%	(0.0%)	0	0.0%	(0.0%)	0	0.0%	(0.0%)	0	0.0%	(0.0%)	0
291 ガラス類	0	0.0%	(0.0%)	0	0.0%	(0.0%)	0	0.0%	(0.0%)	0	0.0%	(0.0%)	0	0.0%	(0.0%)	0
301 窯業	19	0.0%	(0.0%)	0	0.0%	(0.0%)	19	0.0%	(0.0%)	19	0.0%	(0.0%)	0	0.0%	(0.0%)	19
311 重油	390,929	6.6%	(38.4%)	42,419	1.6%	(12.6%)	348,510	10.5%	(51.1%)	40,601	1.9%	(40.6%)	0	0.0%	(0.0%)	40,601
321 石油製品	335,365	5.7%	(32.9%)	183,230	7.1%	(54.4%)	152,135	4.6%	(22.3%)	34,850	1.7%	(34.8%)	0	0.0%	(0.0%)	34,850
322 LNG(液化天然ガス)	0	0.0%	(0.0%)	0	0.0%	(0.0%)	0	0.0%	(0.0%)	0	0.0%	(0.0%)	0	0.0%	(0.0%)	0
323 LPG(液化石油ガス)	0	0.0%	(0.0%)	0	0.0%	(0.0%)	0	0.0%	(0.0%)	0	0.0%	(0.0%)	0	0.0%	(0.0%)	0
324 その他石油製品	0	0.0%	(0.0%)	0	0.0%	(0.0%)	0	0.0%	(0.0%)	0	0.0%	(0.0%)	0	0.0%	(0.0%)	0
331 コークス	0	0.0%	(0.0%)	0	0.0%	(0.0%)	0	0.0%	(0.0%)	0	0.0%	(0.0%)	0	0.0%	(0.0%)	0
341 石炭製品	0	0.0%	(0.0%)	0	0.0%	(0.0%)	0	0.0%	(0.0%)	0	0.0%	(0.0%)	0	0.0%	(0.0%)	0
351 化学薬品	274,717	4.7%	(27.0%)	97,674	3.8%	(29.0%)	177,043	5.3%	(26.0%)	6,912	0.3%	(6.9%)	1,779	0.2%	(11.5%)	5,133
361 化学肥料	700	0.0%	(0.1%)	0	0.0%	(0.0%)	700	0.0%	(0.1%)	700	0.0%	(0.7%)	0	0.0%	(0.0%)	700
371 染料・塗料・合成樹脂・ その他化学工業品	17,032	0.3%	(1.7%)	13,724	0.5%	(4.1%)	3,308	0.1%	(0.5%)	17,032	0.8%	(17.0%)	13,724	1.6%	(88.5%)	3,308
(6)軽工業品	89,041	1.5%	(100.0%)	63,549	2.5%	(100.0%)	25,492	0.8%	(100.0%)	34,241	1.6%	(100.0%)	8,976	1.0%	(100.0%)	25,265
381 紙・パルプ	22	0.0%	(0.0%)	0	0.0%	(0.0%)	22	0.0%	(0.1%)	22	0.0%	(0.1%)	0	0.0%	(0.0%)	22
391 糸及び紡績半製品	17	0.0%	(0.0%)	17	0.0%	(0.0%)	0	0.0%	(0.0%)	17	0.0%	(0.0%)	17	0.0%	(0.2%)	0
401 その他繊維工業品	8,500	0.1%	(9.5%)	3,765	0.1%	(5.9%)	4,735	0.1%	(18.6%)	8,500	0.4%	(24.8%)	3,765	0.4%	(41.9%)	4,735
411 砂糖	0	0.0%	(0.0%)	0	0.0%	(0.0%)	0	0.0%	(0.0%)	0	0.0%	(0.0%)	0	0.0%	(0.0%)	0
421 製造食品	25,528	0.4%	(28.7%)	5,160	0.2%	(8.1%)	20,368	0.6%	(79.9%)	25,528	1.2%	(74.6%)	5,160	0.6%	(57.5%)	20,368
422 飲料	163	0.0%	(0.2%)	28	0.0%	(0.0%)	135	0.0%	(0							

Ⅲ-2. 海上出入貨物品種別貨物量(平成23年)

(単位:トン)

輸入 構成比 100.0%	内国貿易														
	計					移出					移入				
	対大分類	貨物量	構成比	対大分類	貨物量	構成比	対大分類	貨物量	構成比	対大分類	貨物量	構成比	対大分類	貨物量	構成比
15.8%	(100.0%)	51,853	1.4%	(100.0%)	0	0.0%	( 0.0%)	51,853	2.5%	(100.0%)	農水産品				
0.0%	( 0.0%)	0	0.0%	( 0.0%)	0	0.0%	( 0.0%)	0	0.0%	( 0.0%)	麦				
0.1%	( 0.7%)	0	0.0%	( 0.0%)	0	0.0%	( 0.0%)	0	0.0%	( 0.0%)	米				
0.0%	( 0.0%)	29,986	0.8%	( 57.8%)	0	0.0%	( 0.0%)	29,986	1.4%	( 57.8%)	とうもろこし				
0.0%	( 0.0%)	0	0.0%	( 0.0%)	0	0.0%	( 0.0%)	0	0.0%	( 0.0%)	豆類				
0.0%	( 0.0%)	8,025	0.2%	( 15.5%)	0	0.0%	( 0.0%)	8,025	0.4%	( 15.5%)	その他雑穀				
3.4%	( 21.8%)	0	0.0%	( 0.0%)	0	0.0%	( 0.0%)	0	0.0%	( 0.0%)	野菜・果物				
0.0%	( 0.0%)	0	0.0%	( 0.0%)	0	0.0%	( 0.0%)	0	0.0%	( 0.0%)	綿				
2.7%	( 17.0%)	0	0.0%	( 0.0%)	0	0.0%	( 0.0%)	0	0.0%	( 0.0%)	その他農産品				
0.0%	( 0.0%)	0	0.0%	( 0.0%)	0	0.0%	( 0.0%)	0	0.0%	( 0.0%)	羊毛				
0.0%	( 0.1%)	0	0.0%	( 0.0%)	0	0.0%	( 0.0%)	0	0.0%	( 0.0%)	その他畜産品				
9.6%	( 60.5%)	13,842	0.4%	( 26.7%)	0	0.0%	( 0.0%)	13,842	0.7%	( 26.7%)	水産品				
0.1%	(100.0%)	14,063	0.4%	(100.0%)	500	0.0%	(100.0%)	13,563	0.7%	(100.0%)	林産品				
0.0%	( 0.0%)	0	0.0%	( 0.0%)	0	0.0%	( 0.0%)	0	0.0%	( 0.0%)	原木				
0.0%	( 19.6%)	14,063	0.4%	(100.0%)	500	0.0%	(100.0%)	13,563	0.7%	(100.0%)	製材				
0.1%	( 80.0%)	0	0.0%	( 0.0%)	0	0.0%	( 0.0%)	0	0.0%	( 0.0%)	樹脂類				
0.0%	( 0.0%)	0	0.0%	( 0.0%)	0	0.0%	( 0.0%)	0	0.0%	( 0.0%)	木材チップ				
0.0%	( 0.3%)	0	0.0%	( 0.0%)	0	0.0%	( 0.0%)	0	0.0%	( 0.0%)	その他林産品				
0.0%	( 0.0%)	0	0.0%	( 0.0%)	0	0.0%	( 0.0%)	0	0.0%	( 0.0%)	薪炭				
21.4%	(100.0%)	741,720	19.4%	(100.0%)	266,518	15.4%	(100.0%)	475,202	22.8%	(100.0%)	鉱産品				
0.0%	( 0.0%)	378,350	9.9%	( 51.0%)	0	0.0%	( 0.0%)	378,350	18.2%	( 79.6%)	石炭				
0.0%	( 0.0%)	0	0.0%	( 0.0%)	0	0.0%	( 0.0%)	0	0.0%	( 0.0%)	鉄鉱石				
9.0%	( 42.0%)	55,930	1.5%	( 7.5%)	48,195	2.8%	( 18.1%)	7,735	0.4%	( 1.6%)	金属				
0.0%	( 0.0%)	73,907	1.9%	( 10.0%)	4,700	0.3%	( 1.8%)	69,207	3.3%	( 14.6%)	砂利・砂				
0.0%	( 0.1%)	0	0.0%	( 0.0%)	0	0.0%	( 0.0%)	0	0.0%	( 0.0%)	石材				
0.0%	( 0.0%)	0	0.0%	( 0.0%)	0	0.0%	( 0.0%)	0	0.0%	( 0.0%)	原油				
12.4%	( 57.9%)	11,617	0.3%	( 1.6%)	0	0.0%	( 0.0%)	11,617	0.6%	( 2.4%)	りん鉱石				
0.0%	( 0.0%)	8,293	0.2%	( 1.1%)	0	0.0%	( 0.0%)	8,293	0.4%	( 1.7%)	石灰				
0.0%	( 0.0%)	0	0.0%	( 0.0%)	0	0.0%	( 0.0%)	0	0.0%	( 0.0%)	原塩				
0.0%	( 0.0%)	213,623	5.6%	( 28.8%)	213,623	12.3%	( 80.2%)	0	0.0%	( 0.0%)	非金属鉱物				
32.9%	(100.0%)	1,868,901	49.0%	(100.0%)	937,908	54.2%	(100.0%)	930,993	44.7%	(100.0%)	金属機械工業品				
0.0%	( 0.0%)	0	0.0%	( 0.0%)	0	0.0%	( 0.0%)	0	0.0%	( 0.0%)	鉄鋼				
0.1%	( 0.4%)	91,573	2.4%	( 4.9%)	0	0.0%	( 0.0%)	91,573	4.4%	( 9.8%)	銅材				
1.4%	( 4.3%)	57,243	1.5%	( 3.1%)	31,595	1.8%	( 3.4%)	25,648	1.2%	( 2.8%)	非鉄金属				
0.1%	( 0.4%)	128	0.0%	( 0.0%)	128	0.0%	( 0.0%)	0	0.0%	( 0.0%)	金属製品				
0.0%	( 0.0%)	0	0.0%	( 0.0%)	0	0.0%	( 0.0%)	0	0.0%	( 0.0%)	鉄道				
16.2%	( 49.4%)	1,701,785	44.6%	( 91.1%)	889,395	51.4%	( 94.8%)	812,390	39.0%	( 87.3%)	完成自動車				
[16.2%]	[ 49.2%]	[1,677,990]	[44.0%]	[ 89.8%]	[889,395]	[51.4%]	[ 94.8%]	[788,595]	[37.8%]	[ 84.7%]	[うちフェリー貨物]				
0.0%	( 0.0%)	0	0.0%	( 0.0%)	0	0.0%	( 0.0%)	0	0.0%	( 0.0%)	その他輸送用車両				
0.0%	( 0.0%)	0	0.0%	( 0.0%)	0	0.0%	( 0.0%)	0	0.0%	( 0.0%)	二輪自動車				
0.0%	( 0.0%)	0	0.0%	( 0.0%)	0	0.0%	( 0.0%)	0	0.0%	( 0.0%)	自動車部品				
4.4%	( 13.5%)	8,790	0.2%	( 0.5%)	7,608	0.4%	( 0.8%)	1,182	0.1%	( 0.1%)	その他輸送機械				
4.6%	( 13.9%)	9,382	0.2%	( 0.5%)	9,182	0.5%	( 1.0%)	200	0.0%	( 0.0%)	産業機械				
2.2%	( 6.6%)	0	0.0%	( 0.0%)	0	0.0%	( 0.0%)	0	0.0%	( 0.0%)	電気機械				
3.3%	( 10.0%)	0	0.0%	( 0.0%)	0	0.0%	( 0.0%)	0	0.0%	( 0.0%)	測量・光学・医療用機械				
0.0%	( 0.0%)	0	0.0%	( 0.0%)	0	0.0%	( 0.0%)	0	0.0%	( 0.0%)	事務用機器				
0.5%	( 1.4%)	0	0.0%	( 0.0%)	0	0.0%	( 0.0%)	0	0.0%	( 0.0%)	その他機械				
6.9%	(100.0%)	918,648	24.1%	(100.0%)	321,544	18.6%	(100.0%)	597,104	28.6%	(100.0%)	化学工業品				
0.0%	( 0.0%)	0	0.0%	( 0.0%)	0	0.0%	( 0.0%)	0	0.0%	( 0.0%)	陶磁器				
0.0%	( 0.0%)	0	0.0%	( 0.0%)	0	0.0%	( 0.0%)	0	0.0%	( 0.0%)	セメント				
0.0%	( 0.0%)	0	0.0%	( 0.0%)	0	0.0%	( 0.0%)	0	0.0%	( 0.0%)	ガラス類				
0.0%	( 0.0%)	0	0.0%	( 0.0%)	0	0.0%	( 0.0%)	0	0.0%	( 0.0%)	窯業				
3.3%	( 48.0%)	350,328	9.2%	( 38.1%)	42,419	2.5%	( 13.2%)	307,909	14.8%	( 51.6%)	石油				
2.8%	( 41.2%)	300,515	7.9%	( 32.7%)	183,230	10.6%	( 57.0%)	117,285	5.6%	( 19.6%)	石油製品				
0.0%	( 0.0%)	0	0.0%	( 0.0%)	0	0.0%	( 0.0%)	0	0.0%	( 0.0%)	LNG(液化天然ガス)				
0.0%	( 0.0%)	0	0.0%	( 0.0%)	0	0.0%	( 0.0%)	0	0.0%	( 0.0%)	LPG(液化石油ガス)				
0.0%	( 0.0%)	0	0.0%	( 0.0%)	0	0.0%	( 0.0%)	0	0.0%	( 0.0%)	その他石油製品				
0.0%	( 0.0%)	0	0.0%	( 0.0%)	0	0.0%	( 0.0%)	0	0.0%	( 0.0%)	コークス				
0.0%	( 0.0%)	0	0.0%	( 0.0%)	0	0.0%	( 0.0%)	0	0.0%	( 0.0%)	石炭製品				
0.4%	( 6.1%)	267,805	7.0%	( 29.2%)	95,895	5.5%	( 29.8%)	171,910	8.2%	( 28.8%)	化学薬品				
0.1%	( 0.8%)	0	0.0%	( 0.0%)	0	0.0%	( 0.0%)	0	0.0%	( 0.0%)	化学肥料				
0.3%	( 3.9%)	0	0.0%	( 0.0%)	0	0.0%	( 0.0%)	0	0.0%	( 0.0%)	染料・塗料・合成樹脂・その他化学工業品				
2.1%	(100.0%)	54,800	1.4%	(100.0%)	54,573	3.2%	(100.0%)	227	0.0%	(100.0%)	軽工業品				
0.0%	( 0.1%)	0	0.0%	( 0.0%)	0	0.0%	( 0.0%)	0	0.0%	( 0.0%)	紙・パルプ				
0.0%	( 0.0%)	0	0.0%	( 0.0%)	0	0.0%	( 0.0%)	0	0.0%	( 0.0%)	糸及び紡績半製品				
0.4%	( 18.7%)	0	0.0%	( 0.0%)	0	0.0%	( 0.0%)	0	0.0%	( 0.0%)	その他繊維工業品				
0.0%	( 0.0%)	0	0.0%	( 0.0%)	0	0.0%	( 0.0%)	0	0.0%	( 0.0%)	砂糖				
1.7%	( 80.6%)	0	0.0%	( 0.0%)	0	0.0%	( 0.0%)	0	0.0%	( 0.0%)	製造食品				
0.0%	( 0.5%)	0	0.0%	( 0.0%)	0	0.0%	( 0.0%)	0	0.0%	( 0.0%)	飲料				
0.0%	( 0.0%)	54,573	1.4%	( 99.6%)	54,573	3.2%	(100.0%)	0	0.0%	( 0.0%)	水				
0.0%	( 0.0%)	0	0.0%	( 0.0%)	0	0.0%	( 0.0%)	0	0.0%	( 0.0%)	たばこ				
0.0%	( 0.0%)	227	0.0%	( 0.4%)	0	0.0%	( 0.0%)	227	0.0%	(100.0%)	その他食料工業品				
14.6%	(100.0%)	149,430	3.9%	(100.0%)	149,430	8.6%	(100.0%)	0	0.0%	( 0.0%)	雑工業品				
0.0%	( 0.0%)	0	0.0%	( 0.0%)	0	0.0%	( 0.0%)	0	0.0%	( 0.0%)	がら				
11.0%	( 75.4%)	0	0.0%	( 0.0%)	0	0.0%	( 0.0%)	0	0.0%	( 0.0%)	衣服・身用品・はきもの				
0.0%	( 0.0%)	0	0.0%	( 0.0%)	0	0.0%	( 0.0%)	0	0.0%	( 0.0%)	文房具・運動器				
0.6%	( 3.9%)	0	0.0%	( 0.0%)	0	0.0%	( 0.0%)	0	0.0%	( 0.0%)	家具・装飾品				
3.0%	( 20.6%)	0	0.0%	( 0.0%)	0	0.0%	( 0.0%)	0	0.0%	( 0.0%)	その他日用品				
0.0%	( 0.0%)	149,430	3.9%	(100.0%)	149,430	8.6%	(100.0%)	0	0.0%	( 0.0%)	ゴム製品				
0.0%	( 0.1%)	0	0.0%	( 0.0%)	0	0.0%	( 0.0%)	0	0.0%	( 0.0%)	木製品				
0.0%	( 0.0%)	0	0.0%	( 0.0%)	0	0.0%	( 0.0%)	0	0.0%	( 0.0%)	その他製造工業品				
6.3%	(100.0%)	15,534	0.4%	(100.0%)	5	0.0%	(100.0%)	15,529	0.7%	(100.0%)	特殊品				
0.0%	( 0.0%)	0	0.0%	( 0.0%)	0	0.0%	( 0.0%)	0	0.0%	( 0.0%)	金属くず				
0.0%	( 0.0%)	0	0.0%	( 0.0%)	0	0.0%	( 0.0%)	0	0.0%	( 0.0%)	再利用資材				
0.0%	( 0.1%)	15,529	0.4%	(100.0%)	0	0.0%	( 0.0%)	15,529	0.7%	(100.0%)	動植物性製造飼肥料				
0.0%	( 0.0%)	0	0.0%	( 0.0%)	0	0.0%	( 0.0%)	0	0.0%	( 0.0%)	廃棄物				
0.0%	( 0.0%)	0	0.0%	( 0.0%)	0	0.0%	( 0.0%)	0	0.0%	( 0.0%)	廃土				
0.6%	( 9.5%)	5	0.0%	( 0.0%)	5	0.0%	(100.0%)	0	0.0%	( 0.0%)	輸送用容器				
5.7%	( 90.3%)	0	0.0%	( 0.0%)	0	0.0%	( 0.0%)	0	0.0%	( 0.0%)	取合せ品				
0.0%	( 0.0%)	0	0.0%	( 0.0%)	0	0.0%	( 0.0%)	0	0.0%	( 0.0%)	分類不能のもの				
0.0%	( 0.0%)	0	0.0%	( 0.0%)	0	0.0%	( 0.0%)	0	0.0%	( 0.0%)	分類不能のもの				



















Ⅲ-4. 内国貿易貨物都道府県別品種別貨物量(平成23年)

(単位:トン)

	福岡			長崎			熊本			大分			宮崎		
	計	移出	移入	計	移出	移入	計	移出	移入	計	移出	移入	計	移出	移入
合計	2,494,696	1,212,297	1,282,399	17,203	17,085	118	1,920	1,920	0	70,405	18,293	52,112	1,000	1,000	0
(1)農水産品	21,383	0	21,383	0	0	0	0	0	0	0	0	0	0	0	0
011 麦	0	0	0	0	0	0	0	0	0	0	0	0	0	0	0
021 米	0	0	0	0	0	0	0	0	0	0	0	0	0	0	0
022 と う も ろ こ し	18,293	0	18,293	0	0	0	0	0	0	0	0	0	0	0	0
023 豆	0	0	0	0	0	0	0	0	0	0	0	0	0	0	0
024 そ の 他 雑 穀	3,090	0	3,090	0	0	0	0	0	0	0	0	0	0	0	0
031 野 菜 ・ 果 物	0	0	0	0	0	0	0	0	0	0	0	0	0	0	0
041 綿	0	0	0	0	0	0	0	0	0	0	0	0	0	0	0
051 そ の 他 農 産 品	0	0	0	0	0	0	0	0	0	0	0	0	0	0	0
061 羊	0	0	0	0	0	0	0	0	0	0	0	0	0	0	0
071 そ の 他 畜 産 品	0	0	0	0	0	0	0	0	0	0	0	0	0	0	0
081 水 産 品	0	0	0	0	0	0	0	0	0	0	0	0	0	0	0
(2)林産品	500	500	0	0	0	0	0	0	0	0	0	0	0	0	0
091 原 木	0	0	0	0	0	0	0	0	0	0	0	0	0	0	0
092 製 材	500	500	0	0	0	0	0	0	0	0	0	0	0	0	0
101 樹 脂 類	0	0	0	0	0	0	0	0	0	0	0	0	0	0	0
111 木 材 チ ッ プ	0	0	0	0	0	0	0	0	0	0	0	0	0	0	0
112 そ の 他 林 産 品	0	0	0	0	0	0	0	0	0	0	0	0	0	0	0
121 薪 炭	0	0	0	0	0	0	0	0	0	0	0	0	0	0	0
(3)鉱産品	442,653	105,918	336,735	0	0	0	0	0	0	14,535	12,580	1,955	0	0	0
131 石 炭	267,535	0	267,535	0	0	0	0	0	0	0	0	0	0	0	0
141 鉄 鉱 石	0	0	0	0	0	0	0	0	0	0	0	0	0	0	0
151 金 属 鉱 石	0	0	0	0	0	0	0	0	0	0	0	0	0	0	0
161 砂 利 ・ 砂	69,200	0	69,200	0	0	0	0	0	0	0	0	0	0	0	0
162 石 材	0	0	0	0	0	0	0	0	0	0	0	0	0	0	0
171 原 油	0	0	0	0	0	0	0	0	0	0	0	0	0	0	0
181 り ん 鉱 石	0	0	0	0	0	0	0	0	0	0	0	0	0	0	0
191 石 灰	0	0	0	0	0	0	0	0	0	1,955	0	1,955	0	0	0
201 原 塩	0	0	0	0	0	0	0	0	0	0	0	0	0	0	0
211 非 金 属 鉱 物	105,918	105,918	0	0	0	0	0	0	0	12,580	12,580	0	0	0	0
(4)金属機械工業品	1,698,769	889,523	809,246	680	562	118	0	0	0	13,950	5,713	8,237	0	0	0
221 鉄 鋼	0	0	0	0	0	0	0	0	0	0	0	0	0	0	0
222 鋼 材	20,592	0	20,592	0	0	0	0	0	0	0	0	0	0	0	0
231 非 鉄 金 属	0	0	0	0	0	0	0	0	0	8,237	0	8,237	0	0	0
241 金 属 製 品	128	128	0	0	0	0	0	0	0	0	0	0	0	0	0
251 鉄 道 車 両	0	0	0	0	0	0	0	0	0	0	0	0	0	0	0
252 完 成 自 動 車	1,677,990	889,395	788,595	0	0	0	0	0	0	0	0	0	0	0	0
253 そ の 他 輸 送 用 車 両	0	0	0	0	0	0	0	0	0	0	0	0	0	0	0
254 二 輪 自 動 車	0	0	0	0	0	0	0	0	0	0	0	0	0	0	0
255 自 動 車 部 品	0	0	0	0	0	0	0	0	0	0	0	0	0	0	0
256 そ の 他 輸 送 機 械	0	0	0	193	75	118	0	0	0	4,056	4,056	0	0	0	0
261 産 業 機 械	59	0	59	487	487	0	0	0	0	1,657	1,657	0	0	0	0
262 電 気 機 械	0	0	0	0	0	0	0	0	0	0	0	0	0	0	0
263 測 量 ・ 光 学 ・ 医 療 用 機 械	0	0	0	0	0	0	0	0	0	0	0	0	0	0	0
264 事 務 用 機 器	0	0	0	0	0	0	0	0	0	0	0	0	0	0	0
265 そ の 他 機 械	0	0	0	0	0	0	0	0	0	0	0	0	0	0	0
(5)化学工業品	189,446	78,330	111,116	16,523	16,523	0	1,920	1,920	0	41,920	0	41,920	1,000	1,000	0
271 陶 磁 器	0	0	0	0	0	0	0	0	0	0	0	0	0	0	0
281 セ メ ン ト	0	0	0	0	0	0	0	0	0	0	0	0	0	0	0
291 ガ ラ ス 類	0	0	0	0	0	0	0	0	0	0	0	0	0	0	0
301 窯 業 品	0	0	0	0	0	0	0	0	0	0	0	0	0	0	0
311 重 油	143,586	36,465	107,121	623	623	0	1,920	1,920	0	300	0	300	1,000	1,000	0
321 石 油 製 品	34,355	34,155	200	15,900	15,900	0	0	0	0	14,120	0	14,120	0	0	0
322 LNG(液化天然ガス)	0	0	0	0	0	0	0	0	0	0	0	0	0	0	0
323 LPG(液化石油ガス)	0	0	0	0	0	0	0	0	0	0	0	0	0	0	0
324 そ の 他 石 油 製 品	0	0	0	0	0	0	0	0	0	0	0	0	0	0	0
331 コ ー ク ス	0	0	0	0	0	0	0	0	0	0	0	0	0	0	0
341 石 炭 製 品	0	0	0	0	0	0	0	0	0	0	0	0	0	0	0
351 化 学 薬 品	11,505	7,710	3,795	0	0	0	0	0	0	27,500	0	27,500	0	0	0
361 化 学 肥 料	0	0	0	0	0	0	0	0	0	0	0	0	0	0	0
371 染料・塗料・合成樹脂・その他化学工業品	0	0	0	0	0	0	0	0	0	0	0	0	0	0	0
(6)軽工業品	0	0	0	0	0	0	0	0	0	0	0	0	0	0	0
381 紙 ・ パ ル プ	0	0	0	0	0	0	0	0	0	0	0	0	0	0	0
391 糸 及 び 紡 績 半 製 品	0	0	0	0	0	0	0	0	0	0	0	0	0	0	0
401 そ の 他 織 維 工 業 品	0	0	0	0	0	0	0	0	0	0	0	0	0	0	0
411 砂 糖	0	0	0	0	0	0	0	0	0	0	0	0	0	0	0
421 製 造 食 品	0	0	0	0	0	0	0	0	0	0	0	0	0	0	0
422 飲 料	0	0	0	0	0	0	0	0	0	0	0	0	0	0	0
423 水	0	0	0	0	0	0	0	0	0	0	0	0	0	0	0
424 た ば こ	0	0	0	0	0	0	0	0	0	0	0	0	0	0	0
425 そ の 他 食 料 工 業 品	0	0	0	0	0	0	0	0	0	0	0	0	0	0	0
(7)雑工業品	138,026	138,026	0	0	0	0	0	0	0	0	0	0	0	0	0
431 が ん 具	0	0	0	0	0	0	0	0	0	0	0	0	0	0	0
441 衣 服 ・ 身 廻 品 ・ は き も の	0	0	0	0	0	0	0	0	0	0	0	0	0	0	0
442 文 房 具 ・ 運 動 器 具 ・ 楽 器	0	0	0	0	0	0	0	0	0	0	0	0	0	0	0
443 家 具 装 備 品	0	0	0	0	0	0	0	0	0	0	0	0	0	0	0
444 そ の 他 日 用 品	0	0	0	0	0	0	0	0	0	0	0	0	0	0	0
451 ゴ ム 製 品	138,026	138,026	0	0	0	0	0	0	0	0	0	0	0	0	0
461 木 製 品	0	0	0	0	0	0	0	0	0	0	0	0	0	0	0
471 そ の 他 製 造 工 業 品	0	0	0	0	0	0	0	0	0	0	0	0	0	0	0
(8)特殊品	3,919	0	3,919	0	0	0	0	0	0	0	0	0	0	0	0
481 金 属 く ず	0	0	0	0	0	0	0	0	0	0	0	0	0	0	0
491 再 利 用 資 材	0	0	0	0	0	0	0	0	0	0	0	0	0	0	0
501 動 植 物 性 製 造 飼 肥 料	3,919	0	3,919	0	0	0	0	0	0	0	0	0	0	0	0
511 廃 棄 物	0	0	0	0	0	0	0	0	0	0	0	0	0	0	0
512 廃 土 砂	0	0	0	0	0	0	0	0	0	0	0	0	0	0	0
521 輸 送 用 容 器	0	0	0	0	0	0	0	0	0	0	0	0	0	0	0
531 取 合 せ 品	0	0	0	0	0	0	0	0	0	0	0	0	0	0	0
(9)分類不能のもの	0	0	0	0	0	0	0	0	0	0	0	0	0	0	0
541 分 類 不 能 の も の	0	0	0												





Ⅲ-5. 外航航路別入港船舶数および品種別貨物量(平成23年)

(単位:トン)

隻数	合計			韓国航路			その他の定期航路			不定期航路		
	計	輸出	輸入	計	輸出	輸入	計	輸出	輸入	計	輸出	輸入
合計	2,077,170	846,932	1,230,238	1,023,008	515,951	507,057	645,039	317,499	327,540	409,123	13,482	395,641
(1)農水産品	217,892	23,470	194,422	136,912	10,659	126,253	27,620	1,320	26,300	53,360	11,491	41,869
011 麦	0	0	0	0	0	0	0	0	0	0	0	0
021 米	1,300	0	1,300	0	0	0	0	0	0	1,300	0	1,300
022 とうもろこし	0	0	0	0	0	0	0	0	0	0	0	0
023 豆類	0	0	0	0	0	0	0	0	0	0	0	0
024 その他雑穀	0	0	0	0	0	0	0	0	0	0	0	0
031 野菜・果物	42,972	660	42,312	33,652	40	33,612	9,320	620	8,700	0	0	0
041 綿花	0	0	0	0	0	0	0	0	0	0	0	0
051 その他農産品	33,259	260	32,999	33,259	260	32,999	0	0	0	0	0	0
061 羊毛	0	0	0	0	0	0	0	0	0	0	0	0
071 その他畜産品	194	14	180	14	14	0	180	0	180	0	0	0
081 水産品	140,167	22,536	117,631	69,987	10,345	59,642	18,120	700	17,420	52,060	11,491	40,569
(2)林産品	1,802	3	1,799	1,802	3	1,799	0	0	0	0	0	0
091 原木	0	0	0	0	0	0	0	0	0	0	0	0
092 製材	353	0	353	353	0	353	0	0	0	0	0	0
101 樹脂類	1,440	0	1,440	1,440	0	1,440	0	0	0	0	0	0
111 木材チップ	0	0	0	0	0	0	0	0	0	0	0	0
112 その他林産品	9	3	6	9	3	6	0	0	0	0	0	0
121 薪炭	0	0	0	0	0	0	0	0	0	0	0	0
(3)鉱産品	265,819	3,144	262,675	3,200	3,144	56	140	0	140	262,479	0	262,479
131 石炭	0	0	0	0	0	0	0	0	0	0	0	0
141 鉄鉱石	0	0	0	0	0	0	0	0	0	0	0	0
151 金属鉱	110,395	0	110,395	0	0	0	0	0	0	110,395	0	110,395
161 砂利・砂	0	0	0	0	0	0	0	0	0	0	0	0
162 石材	3,332	3,144	188	3,192	3,144	48	140	0	140	0	0	0
171 原油	0	0	0	0	0	0	0	0	0	0	0	0
181 リン鉱石	152,084	0	152,084	0	0	0	0	0	0	152,084	0	152,084
191 石灰石	0	0	0	0	0	0	0	0	0	0	0	0
201 原塩	0	0	0	0	0	0	0	0	0	0	0	0
211 非金属鉱物	8	0	8	8	0	8	0	0	0	0	0	0
(4)金属機械工業品	964,166	559,967	404,199	777,451	471,220	306,231	170,932	88,092	82,840	15,783	655	15,128
221 鉄鋼	0	0	0	0	0	0	0	0	0	0	0	0
222 鋼材	1,622	41	1,621	1,621	0	1,621	41	41	0	0	0	0
231 非鉄金属	17,195	0	17,195	2,594	0	2,594	0	0	0	14,601	0	14,601
241 金属製品	9,866	8,180	1,686	106	0	106	9,760	8,180	1,580	0	0	0
251 鉄道車両	0	0	0	0	0	0	0	0	0	0	0	0
252 完成自動車	403,330	203,570	199,760	403,300	203,540	199,760	30	30	0	0	0	0
253 その他輸送車両	0	0	0	0	0	0	0	0	0	0	0	0
254 二輪自動車	0	0	0	0	0	0	0	0	0	0	0	0
255 自動車部品	0	0	0	0	0	0	0	0	0	0	0	0
256 その他輸送機械	82,973	28,271	54,702	76	41	35	82,360	28,220	54,140	537	10	527
261 産業機械	199,220	142,963	56,257	198,294	142,037	56,257	281	281	0	645	645	0
262 電気機械	70,696	43,853	26,843	19,016	13,733	5,283	51,680	30,120	21,560	0	0	0
263 測量・光学・医療用機械	152,444	111,869	40,575	152,444	111,869	40,575	0	0	0	0	0	0
264 事務用機器	0	0	0	0	0	0	0	0	0	0	0	0
265 その他機械	26,780	21,220	5,560	0	0	0	26,780	21,220	5,560	0	0	0
(5)化学工業品	100,114	15,503	84,611	19,883	12,823	7,060	4,080	2,680	1,400	76,151	0	76,151
271 陶磁器	0	0	0	0	0	0	0	0	0	0	0	0
281 セメント	0	0	0	0	0	0	0	0	0	0	0	0
291 ガラス類	0	0	0	0	0	0	0	0	0	0	0	0
301 窯業品	19	0	19	19	0	19	0	0	0	0	0	0
311 重油	40,601	0	40,601	0	0	0	0	0	0	40,601	0	40,601
321 石油製品	34,850	0	34,850	0	0	0	0	0	0	34,850	0	34,850
322 LNG(液化天然ガス)	0	0	0	0	0	0	0	0	0	0	0	0
323 LPG(液化石油ガス)	0	0	0	0	0	0	0	0	0	0	0	0
324 その他石油製品	0	0	0	0	0	0	0	0	0	0	0	0
331 コークス	0	0	0	0	0	0	0	0	0	0	0	0
341 石炭製品	0	0	0	0	0	0	0	0	0	0	0	0
351 化学薬品	6,912	1,779	5,133	6,912	1,779	5,133	0	0	0	0	0	0
361 化学肥料	700	0	700	0	0	0	0	0	0	700	0	700
371 染料・塗料・合成樹脂・その他化学工業品	17,032	13,724	3,308	12,952	11,044	1,908	4,080	2,680	1,400	0	0	0
(6)軽工業品	34,241	8,976	25,265	31,557	8,202	23,355	2,640	740	1,900	44	34	10
381 紙・パルプ	22	0	22	22	0	22	0	0	0	0	0	0
391 糸及び紡績半製品	17	17	0	17	17	0	0	0	0	0	0	0
401 その他繊維工業品	8,500	3,765	4,735	8,500	3,765	4,735	0	0	0	0	0	0
411 砂糖	0	0	0	0	0	0	0	0	0	0	0	0
421 製造食品	25,528	5,160	20,368	22,852	4,389	18,463	2,640	740	1,900	36	31	5
422 飲料	163	28	135	161	26	135	0	0	0	2	2	0
423 水	5	5	0	5	5	0	0	0	0	0	0	0
424 たばこ	1	1	0	0	0	0	0	0	0	1	1	0
425 その他食料工業品	5	0	5	0	0	0	0	0	0	5	0	5
(7)雑工業品	390,266	210,878	179,388	44,071	9,283	34,788	344,907	200,307	144,600	1,287	1,287	0
431 がん具	0	0	0	0	0	0	0	0	0	0	0	0
441 衣服・身廻品・はきもの	139,495	4,297	135,198	27,815	237	27,578	111,680	4,060	107,620	0	0	0
442 文房具・運動娯楽用品・楽器	11	6	5	10	5	5	1	1	0	0	0	0
443 家具・装備品	15,971	8,972	6,999	15,971	8,972	6,999	0	0	0	0	0	0
444 その他日用品	71,760	34,780	36,980	0	0	0	71,760	34,780	36,980	0	0	0
451 ゴム製品	162,753	162,753	0	0	0	0	161,466	161,466	0	1,287	1,287	0
461 木製品	152	0	152	152	0	152	0	0	0	0	0	0
471 その他製造工業品	123	69	54	123	69	54	0	0	0	0	0	0
(8)特殊品	102,871	24,992	77,879	8,132	617	7,515	94,720	24,360	70,360	19	15	4
481 金属くず	0	0	0	0	0	0	0	0	0	0	0	0
491 再利用資材	0	0	0	0	0	0	0	0	0	0	0	0
501 動植物性製造飼肥料	619	504	115	615	504	111	0	0	0	4	0	4
511 廃棄物	0	0	0	0	0	0	0	0	0	0	0	0
512 廃土・砂	0	0	0	0	0	0	0	0	0	0	0	0
521 輸送用容器	7,471	67	7,404	7,456	52	7,404	0	0	0	15	15	0
531 取合せ品	94,781	24,421	70,360	61	61	0	94,720	24,360	70,360	0	0	0
(9)分類不能のもの	0	0	0	0	0	0	0	0	0	0	0	0
541 分類不能のもの	0	0	0	0	0	0	0	0	0	0	0	0

注: その他の定期航路は中国航路、東南アジア航路、北米西岸航路、パプアニューギニア・東豪州航路の合計。

Ⅲ－6. コンテナ個数・貨物年次表

(単位:TEUおよびトン)

年次	個数			貨物量		
	輸出	輸入	合計	輸出	輸入	合計
平成5年	25,641	26,832	52,473	210,301	514,218	724,519
6	28,051	28,831	56,882	224,079	548,341	772,420
7	29,476	30,970	60,446	260,248	544,366	804,614
8	25,670	26,135	51,805	253,552	563,753	817,305
9	25,284	25,616	50,900	329,813	514,562	844,375
10	26,333	27,276	53,609	184,836	563,076	747,912
11	30,074	31,380	61,454	262,586	640,599	903,185
12	32,229	33,069	65,298	370,597	634,995	1,005,592
13	32,825	34,062	66,887	314,861	617,255	932,116
14	33,259	33,658	66,917	380,084	512,746	892,830
15	33,586	36,477	70,063	379,078	531,130	910,208
16	40,903	41,185	82,088	437,926	568,283	1,006,209
17	42,722	41,958	84,680	401,829	580,474	982,303
18	44,386	44,509	88,895	414,594	626,212	1,040,806
19	38,073	38,789	76,862	432,261	595,150	1,027,411
20	36,932	36,689	73,621	436,921	579,601	1,016,522
21	33,396	35,315	68,711	305,496	526,627	832,123
22	40,609	41,825	82,434	499,322	636,927	1,136,249
23	39,406	39,413	78,819	472,626	634,019	1,106,645

外国貿易のみ。

実入りコンテナ・空コンテナの合計値

Ⅲ-7. コンテナ貨物個別個数および品種別貨物量（平成23年）

（単位：TEUおよびトン）

コンテナTEU	合計									韓国			中国		
	計			輸出			輸入			TEU計	輸出TEU	輸入TEU	TEU計	輸出TEU	輸入TEU
	貨物量	構成比	対大分類	貨物量	構成比	対大分類	貨物量	構成比	対大分類	計	輸出	輸入	計	輸出	輸入
合計	1,106,645	100.0%	-	472,626	100.0%	-	634,019	100.0%	-	606,492	304,237	302,255	486,124	155,680	330,444
(1)農水産品	164,525	14.9%	(100.0%)	11,974	2.5%	(100.0%)	152,551	24.1%	(100.0%)	136,862	10,654	126,208	27,663	1,320	26,343
011 麦	0	0.0%	(0.0%)	0	0.0%	(0.0%)	0	0.0%	(0.0%)	0	0	0	0	0	0
021 米	0	0.0%	(0.0%)	0	0.0%	(0.0%)	0	0.0%	(0.0%)	0	0	0	0	0	0
022 とうもろこし	0	0.0%	(0.0%)	0	0.0%	(0.0%)	0	0.0%	(0.0%)	0	0	0	0	0	0
023 豆	0	0.0%	(0.0%)	0	0.0%	(0.0%)	0	0.0%	(0.0%)	0	0	0	0	0	0
024 その他雑穀	0	0.0%	(0.0%)	0	0.0%	(0.0%)	0	0.0%	(0.0%)	0	0	0	0	0	0
031 野菜・果物	42,972	3.9%	(26.1%)	660	0.1%	(5.5%)	42,312	6.7%	(27.7%)	33,652	40	33,612	9,320	620	8,700
041 綿花	0	0.0%	(0.0%)	0	0.0%	(0.0%)	0	0.0%	(0.0%)	0	0	0	0	0	0
051 その他農産品	33,259	3.0%	(20.2%)	260	0.1%	(2.2%)	32,999	5.2%	(21.6%)	33,259	260	32,999	0	0	0
061 羊	0	0.0%	(0.0%)	0	0.0%	(0.0%)	0	0.0%	(0.0%)	0	0	0	0	0	0
071 その他畜産品	194	0.0%	(0.1%)	14	0.0%	(0.1%)	180	0.0%	(0.1%)	14	14	0	180	0	180
081 水産	88,100	8.0%	(53.5%)	11,040	2.3%	(92.2%)	77,060	12.2%	(50.5%)	69,937	10,340	59,597	18,163	700	17,463
(2)林産品	1,802	0.2%	(100.0%)	3	0.0%	(100.0%)	1,799	0.3%	(100.0%)	482	3	479	0	0	0
091 原木	0	0.0%	(0.0%)	0	0.0%	(0.0%)	0	0.0%	(0.0%)	0	0	0	0	0	0
092 製材	353	0.0%	(19.6%)	0	0.0%	(0.0%)	353	0.1%	(19.6%)	353	0	353	0	0	0
101 樹脂	1,440	0.1%	(79.9%)	0	0.0%	(0.0%)	1,440	0.2%	(80.0%)	120	0	120	0	0	0
111 木材チップ	0	0.0%	(0.0%)	0	0.0%	(0.0%)	0	0.0%	(0.0%)	0	0	0	0	0	0
112 その他林産品	9	0.0%	(0.5%)	3	0.0%	(100.0%)	6	0.0%	(0.3%)	9	3	6	0	0	0
121 薪炭	0	0.0%	(0.0%)	0	0.0%	(0.0%)	0	0.0%	(0.0%)	0	0	0	0	0	0
(3)鉱産品	3,340	0.3%	(100.0%)	3,144	0.7%	(100.0%)	196	0.0%	(100.0%)	3,200	3,144	56	140	0	140
131 石炭	0	0.0%	(0.0%)	0	0.0%	(0.0%)	0	0.0%	(0.0%)	0	0	0	0	0	0
141 鉄鉱石	0	0.0%	(0.0%)	0	0.0%	(0.0%)	0	0.0%	(0.0%)	0	0	0	0	0	0
151 金	0	0.0%	(0.0%)	0	0.0%	(0.0%)	0	0.0%	(0.0%)	0	0	0	0	0	0
161 砂利	0	0.0%	(0.0%)	0	0.0%	(0.0%)	0	0.0%	(0.0%)	0	0	0	0	0	0
162 砂	3,332	0.3%	(99.8%)	3,144	0.7%	(100.0%)	188	0.0%	(95.9%)	3,192	3,144	48	140	0	140
171 原油	0	0.0%	(0.0%)	0	0.0%	(0.0%)	0	0.0%	(0.0%)	0	0	0	0	0	0
181 リン鉱石	0	0.0%	(0.0%)	0	0.0%	(0.0%)	0	0.0%	(0.0%)	0	0	0	0	0	0
191 石灰石	0	0.0%	(0.0%)	0	0.0%	(0.0%)	0	0.0%	(0.0%)	0	0	0	0	0	0
201 原塩	0	0.0%	(0.0%)	0	0.0%	(0.0%)	0	0.0%	(0.0%)	0	0	0	0	0	0
211 非金属鉱物	8	0.0%	(0.2%)	0	0.0%	(0.0%)	8	0.0%	(4.1%)	8	0	8	0	0	0
(4)金属機械工業品	535,754	48.4%	(100.0%)	347,251	73.5%	(100.0%)	188,503	29.7%	(100.0%)	362,658	259,511	103,147	173,096	87,740	85,356
221 鉄鋼	0	0.0%	(0.0%)	0	0.0%	(0.0%)	0	0.0%	(0.0%)	0	0	0	0	0	0
222 鋼材	825	0.1%	(0.2%)	0	0.0%	(0.0%)	825	0.1%	(0.4%)	791	0	791	34	0	34
231 非鉄金属	2,594	0.2%	(0.5%)	0	0.0%	(0.0%)	2,594	0.4%	(1.4%)	581	0	581	2,013	0	2,013
241 金属製品	9,866	0.9%	(1.8%)	8,180	1.7%	(2.4%)	1,686	0.3%	(0.9%)	86	0	86	9,780	8,180	1,600
251 鉄道車両	0	0.0%	(0.0%)	0	0.0%	(0.0%)	0	0.0%	(0.0%)	0	0	0	0	0	0
252 完成自動車	0	0.0%	(0.0%)	0	0.0%	(0.0%)	0	0.0%	(0.0%)	0	0	0	0	0	0
253 その他輸送車両	0	0.0%	(0.0%)	0	0.0%	(0.0%)	0	0.0%	(0.0%)	0	0	0	0	0	0
254 二輪自動車	0	0.0%	(0.0%)	0	0.0%	(0.0%)	0	0.0%	(0.0%)	0	0	0	0	0	0
255 自動車部品	0	0.0%	(0.0%)	0	0.0%	(0.0%)	0	0.0%	(0.0%)	0	0	0	0	0	0
256 その他輸送機械	82,419	7.4%	(15.4%)	28,244	6.0%	(8.1%)	54,175	8.5%	(28.7%)	58	24	34	82,361	28,220	54,141
261 産業機械	198,142	17.9%	(37.0%)	141,885	30.0%	(40.9%)	56,257	8.9%	(29.8%)	197,694	141,885	55,809	448	0	448
262 電気機械	62,684	5.7%	(11.7%)	35,853	7.6%	(10.3%)	26,831	4.2%	(14.2%)	11,004	5,733	5,271	51,680	30,120	21,560
263 測量・光学・医療用機械	152,444	13.8%	(28.5%)	111,869	23.7%	(32.2%)	40,575	6.4%	(21.5%)	152,444	111,869	40,575	0	0	0
264 事務用機器	0	0.0%	(0.0%)	0	0.0%	(0.0%)	0	0.0%	(0.0%)	0	0	0	0	0	0
265 その他機械	26,780	2.4%	(5.0%)	21,220	4.5%	(6.1%)	5,560	0.9%	(2.9%)	0	0	0	26,780	21,220	5,560
(5)化学工業品	23,963	2.2%	(100.0%)	15,503	3.3%	(100.0%)	8,460	1.3%	(100.0%)	19,661	12,823	6,838	4,302	2,680	1,622
271 陶磁器	0	0.0%	(0.0%)	0	0.0%	(0.0%)	0	0.0%	(0.0%)	0	0	0	0	0	0
281 セメント	0	0.0%	(0.0%)	0	0.0%	(0.0%)	0	0.0%	(0.0%)	0	0	0	0	0	0
291 ガラス類	0	0.0%	(0.0%)	0	0.0%	(0.0%)	0	0.0%	(0.0%)	0	0	0	0	0	0
301 窯業	19	0.0%	(0.1%)	0	0.0%	(0.0%)	19	0.0%	(0.2%)	0	0	0	19	0	19
311 重油	0	0.0%	(0.0%)	0	0.0%	(0.0%)	0	0.0%	(0.0%)	0	0	0	0	0	0
321 石油製品	0	0.0%	(0.0%)	0	0.0%	(0.0%)	0	0.0%	(0.0%)	0	0	0	0	0	0
322 LNG（液化天然ガス）	0	0.0%	(0.0%)	0	0.0%	(0.0%)	0	0.0%	(0.0%)	0	0	0	0	0	0
323 LPG（液化石油ガス）	0	0.0%	(0.0%)	0	0.0%	(0.0%)	0	0.0%	(0.0%)	0	0	0	0	0	0
324 その他石油製品	0	0.0%	(0.0%)	0	0.0%	(0.0%)	0	0.0%	(0.0%)	0	0	0	0	0	0
331 コークス	0	0.0%	(0.0%)	0	0.0%	(0.0%)	0	0.0%	(0.0%)	0	0	0	0	0	0
341 石炭製品	0	0.0%	(0.0%)	0	0.0%	(0.0%)	0	0.0%	(0.0%)	0	0	0	0	0	0
351 化学薬品	6,912	0.6%	(28.8%)	1,779	0.4%	(11.5%)	5,133	0.8%	(60.7%)	6,709	1,779	4,930	203	0	203
361 化学肥料	0	0.0%	(0.0%)	0	0.0%	(0.0%)	0	0.0%	(0.0%)	0	0	0	0	0	0
371 染料・塗料・合成樹脂・その他化学工業品	17,032	1.5%	(71.1%)	13,724	2.9%	(88.5%)	3,308	0.5%	(39.1%)	12,952	11,044	1,908	4,080	2,680	1,400
(6)軽工業品	34,197	3.1%	(100.0%)	8,942	1.9%	(100.0%)	25,255	4.0%	(100.0%)	31,513	8,202	23,311	2,684	740	1,944
381 紙・パルプ	22	0.0%	(0.1%)	0	0.0%	(0.0%)	22	0.0%	(0.1%)	0	0	0	22	0	22
391 糸及び紡績半製品	17	0.0%	(0.0%)	17	0.0%	(0.2%)	0	0.0%	(0.0%)	17	17	0	0	0	0
401 その他繊維工業品	8,500	0.8%	(24.9%)	3,765	0.8%	(42.1%)	4,735	0.7%	(18.7%)	8,478	3,765	4,713	22	0	22
411 砂糖	0	0.0%	(0.0%)	0	0.0%	(0.0%)	0	0.0%	(0.0%)	0	0	0	0	0	0
421 製造食品	25,492	2.3%	(74.5%)	5,129	1.1%	(57.4%)	20,363	3.2%	(80.6%)	22,852	4,389	18,463	2,640	740	1,900
422 飲料	161	0.0%	(0.5%)	26	0.0%	(0.3%)	135	0.0%	(0.5%)	161	26	135	0	0	0
423 水	5	0.0%	(0.0%)	5	0.0%	(0.1%)	0	0.0%	(0.0%)	5	5	0	0	0	0
424 たばこ	0	0.0%	(0.0%)	0	0.0%	(0.0%)	0	0.0%	(0.0%)	0	0	0	0	0	0
425 その他食料工業品	0	0.0%	(0.0%)	0	0.0%	(0.0%)	0	0.0%	(0.0%)	0	0	0	0	0	0
(7)雑工業品	240,220	21.7%	(100.0%)	60,832	12.9%	(100.0%)	179,388	28.3%	(100.0%)	44,007	9,283	34,724	183,504	38,840	144,664
431 がん具	0	0.0%	(0.0%)	0	0.0%	(0.0%)	0	0.0%	(0.0%)	0	0	0	0	0	0
441 衣服・身廻品・はきもの	139,495	12.6%	(58.1%)	4,297	0.9%	(7.1%)	135,198	21.3%	(75.4%)	27,805	237	27,568	111,690	4,060	107,630
442 文房具・運動娯楽用品・楽器	10	0.0%	(0.0%)	5	0.0%	(0.0%)	5	0.0%	(0.0%)	10	5	5	0	0	0
443 家具装備品	15,971	1.4%	(6.6%)	8,972	1.9%	(14.7%)	6,999	1.1%	(3.9%)	15,971	8,972	6,999	0	0	0
444 その他日用品	71,760	6.5%	(29.9%)	34,780	7.4%	(57.2%)	36,980	5.8%	(20.6%)	0	0	0	71,760	34,780	36,980
451 ゴム製品	12,709														

Ⅲ-7. コンテナ貨物個別個数および品種別貨物量(平成23年)

(単位:TEUおよびトン)

コンテナTEU	タイ			マレーシア			オーストラリア			パプアニューギニア			コンテナTEU
	TEU計	輸出TEU	輸入TEU	TEU計	輸出TEU	輸入TEU	TEU計	輸出TEU	輸入TEU	TEU計	輸出TEU	輸入TEU	
	42	0	42	24	0	24	142	142	0	573	556	17	
合計	840	0	840	480	0	480	1,516	1,516	0	11,193	11,193	0	合計
(1)農水産品	0	0	0	0	0	0	0	0	0	0	0	0	(1)農水産品
011 麦	0	0	0	0	0	0	0	0	0	0	0	0	011 麦
021 米	0	0	0	0	0	0	0	0	0	0	0	0	021 米
022とうもろこし	0	0	0	0	0	0	0	0	0	0	0	0	022とうもろこし
023豆	0	0	0	0	0	0	0	0	0	0	0	0	023豆
024その他雑穀	0	0	0	0	0	0	0	0	0	0	0	0	024その他雑穀
031野菜・果物	0	0	0	0	0	0	0	0	0	0	0	0	031野菜・果物
041綿花	0	0	0	0	0	0	0	0	0	0	0	0	041綿花
051その他農産品	0	0	0	0	0	0	0	0	0	0	0	0	051その他農産品
061羊	0	0	0	0	0	0	0	0	0	0	0	0	061羊
071その他畜産品	0	0	0	0	0	0	0	0	0	0	0	0	071その他畜産品
081水産品	0	0	0	0	0	0	0	0	0	0	0	0	081水産品
(2)林産品	840	0	840	480	0	480	0	0	0	0	0	0	(2)林産品
091原木	0	0	0	0	0	0	0	0	0	0	0	0	091原木
092製材	0	0	0	0	0	0	0	0	0	0	0	0	092製材
101樹脂類	840	0	840	480	0	480	0	0	0	0	0	0	101樹脂類
111木材チップ	0	0	0	0	0	0	0	0	0	0	0	0	111木材チップ
112その他林産品	0	0	0	0	0	0	0	0	0	0	0	0	112その他林産品
121薪炭	0	0	0	0	0	0	0	0	0	0	0	0	121薪炭
(3)鉱産品	0	0	0	0	0	0	0	0	0	0	0	0	(3)鉱産品
131石炭	0	0	0	0	0	0	0	0	0	0	0	0	131石炭
141鉄鉱石	0	0	0	0	0	0	0	0	0	0	0	0	141鉄鉱石
151金属鉱	0	0	0	0	0	0	0	0	0	0	0	0	151金属鉱
161砂利・砂	0	0	0	0	0	0	0	0	0	0	0	0	161砂利・砂
162石材	0	0	0	0	0	0	0	0	0	0	0	0	162石材
171原油	0	0	0	0	0	0	0	0	0	0	0	0	171原油
181りん鉱石	0	0	0	0	0	0	0	0	0	0	0	0	181りん鉱石
191石灰石	0	0	0	0	0	0	0	0	0	0	0	0	191石灰石
201原塩	0	0	0	0	0	0	0	0	0	0	0	0	201原塩
211非金属鉱物	0	0	0	0	0	0	0	0	0	0	0	0	211非金属鉱物
(4)金属機械工業品	0	0	0	0	0	0	0	0	0	0	0	0	(4)金属機械工業品
221鉄鋼	0	0	0	0	0	0	0	0	0	0	0	0	221鉄鋼
222鋼材	0	0	0	0	0	0	0	0	0	0	0	0	222鋼材
231非鉄金属	0	0	0	0	0	0	0	0	0	0	0	0	231非鉄金属
241金属製品	0	0	0	0	0	0	0	0	0	0	0	0	241金属製品
251鉄道車両	0	0	0	0	0	0	0	0	0	0	0	0	251鉄道車両
252完成自動車	0	0	0	0	0	0	0	0	0	0	0	0	252完成自動車
253その他輸送車両	0	0	0	0	0	0	0	0	0	0	0	0	253その他輸送車両
254二輪自動車	0	0	0	0	0	0	0	0	0	0	0	0	254二輪自動車
255自動車部品	0	0	0	0	0	0	0	0	0	0	0	0	255自動車部品
256その他輸送機械	0	0	0	0	0	0	0	0	0	0	0	0	256その他輸送機械
261産業機械	0	0	0	0	0	0	0	0	0	0	0	0	261産業機械
262電気機械	0	0	0	0	0	0	0	0	0	0	0	0	262電気機械
263測量・光学・医療用機械	0	0	0	0	0	0	0	0	0	0	0	0	263測量・光学・医療用機械
264事務用機器	0	0	0	0	0	0	0	0	0	0	0	0	264事務用機器
265その他機械	0	0	0	0	0	0	0	0	0	0	0	0	265その他機械
(5)化学工業品	0	0	0	0	0	0	0	0	0	0	0	0	(5)化学工業品
271陶磁器	0	0	0	0	0	0	0	0	0	0	0	0	271陶磁器
281セメント	0	0	0	0	0	0	0	0	0	0	0	0	281セメント
291ガラス類	0	0	0	0	0	0	0	0	0	0	0	0	291ガラス類
301窯業品	0	0	0	0	0	0	0	0	0	0	0	0	301窯業品
311重油	0	0	0	0	0	0	0	0	0	0	0	0	311重油
321石油製品	0	0	0	0	0	0	0	0	0	0	0	0	321石油製品
322LNG(液化天然ガス)	0	0	0	0	0	0	0	0	0	0	0	0	322LNG(液化天然ガス)
323LPG(液化石油ガス)	0	0	0	0	0	0	0	0	0	0	0	0	323LPG(液化石油ガス)
324その他石油製品	0	0	0	0	0	0	0	0	0	0	0	0	324その他石油製品
331コークス	0	0	0	0	0	0	0	0	0	0	0	0	331コークス
341石炭製品	0	0	0	0	0	0	0	0	0	0	0	0	341石炭製品
351化学薬品	0	0	0	0	0	0	0	0	0	0	0	0	351化学薬品
361化学肥料	0	0	0	0	0	0	0	0	0	0	0	0	361化学肥料
371染料・塗料・合成樹脂・その他化学工業品	0	0	0	0	0	0	0	0	0	0	0	0	371染料・塗料・合成樹脂・その他化学工業品
(6)軽工業品	0	0	0	0	0	0	0	0	0	0	0	0	(6)軽工業品
381紙・パルプ	0	0	0	0	0	0	0	0	0	0	0	0	381紙・パルプ
391糸及び紡績半製品	0	0	0	0	0	0	0	0	0	0	0	0	391糸及び紡績半製品
401その他繊維工業品	0	0	0	0	0	0	0	0	0	0	0	0	401その他繊維工業品
411砂糖	0	0	0	0	0	0	0	0	0	0	0	0	411砂糖
421製造食品	0	0	0	0	0	0	0	0	0	0	0	0	421製造食品
422飲料	0	0	0	0	0	0	0	0	0	0	0	0	422飲料
423水	0	0	0	0	0	0	0	0	0	0	0	0	423水
424たばこ	0	0	0	0	0	0	0	0	0	0	0	0	424たばこ
425その他食料工業品	0	0	0	0	0	0	0	0	0	0	0	0	425その他食料工業品
(7)雑工業品	0	0	0	0	0	0	1,516	1,516	0	11,193	11,193	0	(7)雑工業品
431がらん具	0	0	0	0	0	0	0	0	0	0	0	0	431がらん具
441衣服・身廻り品・はきもの	0	0	0	0	0	0	0	0	0	0	0	0	441衣服・身廻り品・はきもの
442文房具・運動器	0	0	0	0	0	0	0	0	0	0	0	0	442文房具・運動器
443家具・装飾品	0	0	0	0	0	0	0	0	0	0	0	0	443家具・装飾品
444その他日用品	0	0	0	0	0	0	0	0	0	0	0	0	444その他日用品
451ゴム製品	0	0	0	0	0	0	1,516	1,516	0	11,193	11,193	0	451ゴム製品
461木製品	0	0	0	0	0	0	0	0	0	0	0	0	461木製品
471その他製造工業品	0	0	0	0	0	0	0	0	0	0	0	0	471その他製造工業品
(8)特殊品	0	0	0	0	0	0	0	0	0	0	0	0	(8)特殊品
481金属くず	0	0	0	0	0	0	0	0	0	0	0	0	481金属くず
491再利用資材	0	0	0	0	0	0	0	0	0	0	0	0	491再利用資材
501動植物性製造飼肥料	0	0	0	0	0	0	0	0	0	0	0	0	501動植物性製造飼肥料
511廃棄物	0	0	0	0	0	0	0	0	0	0	0	0	511廃棄物
512廃土・砂	0	0	0	0	0	0	0	0	0	0	0	0	512廃土・砂
521輸送用容器	0	0	0	0	0	0	0	0	0	0	0	0	521輸送用容器
531取合せ品	0	0	0	0	0	0	0	0	0	0	0	0	531取合せ品
(9)分類不能のもの	0	0	0	0	0	0	0	0	0	0	0	0	(9)分類不能のもの
541分類不能のもの	0	0	0	0	0	0	0	0	0	0	0	0	541分類不能のもの

注: 外国貿易のみ。海外または大分類計と一

## IV-1. 船舶乗降人員(平成23年)

(単位:人)

		1月	2月	3月	4月	5月	6月	7月	8月	9月	10月	11月	12月	合計
外国航路	乗込	13,741	12,772	5,968	4,511	7,088	5,655	9,453	10,315	6,834	8,197	8,071	9,501	102,106
	上陸	14,506	11,441	4,097	3,196	7,583	6,571	8,845	9,263	7,712	7,790	7,686	9,075	97,765
	計	28,247	24,213	10,065	7,707	14,671	12,226	18,298	19,578	14,546	15,987	15,757	18,576	199,871
内国航路	乗込	11,690	15,655	19,256	20,833	32,679	14,384	20,609	35,801	20,332	23,297	19,943	13,229	247,708
	上陸	10,887	15,817	17,833	20,040	31,378	14,414	19,195	33,456	18,572	21,802	18,553	12,197	234,144
	計	22,577	31,472	37,089	40,873	64,057	28,798	39,804	69,257	38,904	45,099	38,496	25,426	481,852
合計	乗込	25,431	28,427	25,224	25,344	39,767	20,039	30,062	46,116	27,166	31,494	28,014	22,730	349,814
	上陸	25,393	27,258	21,930	23,236	38,961	20,985	28,040	42,719	26,284	29,592	26,239	21,272	331,909
	計	50,824	55,685	47,154	48,580	78,728	41,024	58,102	88,835	53,450	61,086	54,253	44,002	681,723

V-1. 公共岸壁・専用岸壁別取扱貨物量年次表

(単位:トン)

	公共岸壁取扱貨物				専用岸壁取扱貨物					合計
	商港	国内フェリー	漁港	計	江浦・弟子待	西山・田の首	六連	長府	計	
昭和 53 年	2,266,556	8,182,129	116,685	10,565,370	993,419	1,078,123	1,696,213	1,105,814	4,873,569	<b>15,438,939</b>
54	2,216,072	7,909,381	138,126	10,263,579	1,314,530	1,404,465	1,534,927	1,284,015	5,537,937	<b>15,801,516</b>
55	2,086,161	8,258,276	149,086	10,493,523	1,112,429	1,275,898	1,342,596	1,577,089	5,308,012	<b>15,801,535</b>
56	1,930,733	8,001,038	109,282	10,041,053	880,872	1,240,021	1,283,349	1,448,223	4,852,465	<b>14,893,518</b>
57	2,018,505	8,149,420	131,607	10,299,532	929,535	1,082,232	650,069	1,388,188	4,050,024	<b>14,349,556</b>
58	2,166,741	7,614,777	135,376	9,916,894	891,511	1,170,483	703,170	1,025,118	3,790,282	<b>13,707,176</b>
59	2,277,043	7,972,738	126,083	10,375,864	868,247	1,168,019	820,593	1,149,052	4,005,911	<b>14,381,775</b>
60	2,340,215	7,623,678	120,876	10,084,769	728,491	1,076,181	856,063	962,542	3,623,277	<b>13,708,046</b>
61	2,618,005	7,894,502	120,554	10,633,061	482,841	1,043,386	721,227	844,104	3,091,558	<b>13,724,619</b>
62	2,885,386	7,845,139	121,567	10,852,092	511,890	1,127,977	634,559	834,587	3,109,013	<b>13,961,105</b>
63	2,880,096	7,754,123	123,939	10,758,158	540,332	976,897	676,570	860,326	3,054,125	<b>13,812,283</b>
平成 元年	2,760,844	7,663,044	121,166	10,545,054	475,858	876,649	457,079	925,545	2,735,131	<b>13,280,185</b>
2	2,525,638	7,908,992	106,210	10,540,840	469,084	812,517	625,851	843,346	2,750,798	<b>13,291,638</b>
3	2,597,447	7,111,718	109,654	9,818,819	485,713	765,582	410,169	918,972	2,580,436	<b>12,399,255</b>
4	2,539,435	6,796,115	99,486	9,435,036	472,865	976,388	299,156	948,995	2,697,404	<b>12,132,440</b>
5	2,026,277	6,353,675	92,712	8,472,664	428,849	812,799	514,832	792,987	2,549,467	<b>11,022,131</b>
6	2,298,060	6,020,935	108,361	8,427,356	447,282	685,461	510,798	900,438	2,543,979	<b>10,971,335</b>
7	2,386,316	5,766,200	116,229	8,268,745	346,589	824,998	526,194	1,007,287	2,705,068	<b>10,973,813</b>
8	2,260,580	5,615,355	97,228	7,973,163	333,757	750,183	607,722	993,241	2,684,903	<b>10,658,066</b>
9	2,220,091	5,419,545	69,761	7,709,397	275,024	834,367	627,132	761,392	2,497,915	<b>10,207,312</b>
10	2,039,917	4,718,940	71,447	6,830,304	207,255	857,804	495,745	901,755	2,462,559	<b>9,292,863</b>
11	2,166,381	4,327,545	66,159	6,560,085	199,348	928,395	666,160	870,235	2,664,138	<b>9,224,223</b>
12	2,412,644	4,885,075	60,004	7,357,723	56,130	994,440	1,264,380	1,010,659	3,325,609	<b>10,683,332</b>
13	2,265,735	4,352,160	24,881	6,642,776	30,499	953,640	993,746	554,666	2,532,551	<b>9,175,327</b>
14	2,262,486	4,428,270	22,647	6,713,403	28,845	775,265	804,794	632,806	2,241,710	<b>8,955,113</b>
15	2,387,853	4,128,570	20,121	6,536,544	28,295	767,007	594,285	545,187	1,934,774	<b>8,471,318</b>
16	2,630,095	4,223,755	20,147	6,873,997	36,707	917,019	505,798	769,011	2,228,535	<b>9,102,532</b>
17	2,556,848	4,245,865	18,248	6,820,961	42,844	852,378	698,366	909,538	2,503,126	<b>9,324,087</b>
18	2,560,016	3,939,445	18,041	6,517,502	39,305	771,364	651,148	872,800	2,334,617	<b>8,852,119</b>
19	2,456,470	3,228,025	17,409	5,701,904	34,316	681,729	1,120,000	411,111	2,247,156	<b>7,949,060</b>
20	2,495,285 (476,630)	2,660,030	14,814	5,170,129	35,159	673,276	1,169,330	498,045	2,375,810	<b>7,545,939</b>
21	2,091,805 (371,960)	2,087,970	13,961	4,193,736	40,143	503,944	540,365	432,106	1,516,558	<b>5,710,294</b>
22	2,472,267 (488,730)	1,982,520	28,106	4,482,893	37,720	678,307	584,779	667,476	1,968,282	<b>6,451,175</b>
23	2,183,538 (389,840)	1,677,990	13,842	3,875,370	28,397	832,675	423,850	742,267	2,027,189	<b>5,902,559</b>

( )内は国際フェリーで内数。

V-2. 公共岸壁取扱貨物品種別貨物量(平成23年)

(単位:トン)

	合計						外国貿易					
	計		輸移出		輸移入		計		輸出		貨物量	
	貨物量	構成比	貨物量	対大分類	貨物量	対大分類	貨物量	構成比	対大分類	貨物量		
合計	3,875,370	100.0%	1,956,343	100.0%	1,919,027	100.0%	1,749,143	100.0%	857,362	100.0%	891,781	
(1)農水産品	269,745	7.0%	23,470	1.2%	246,275	12.8%	217,892	12.5%	23,470	2.7%	194,422	
011 麦	0	0.0%	0	0.0%	0	0.0%	0	0.0%	0	0.0%	0	
021 米	1,300	0.0%	0	0.0%	1,300	0.1%	1,300	0.1%	0	0.0%	1,300	
022とうもろこし	29,986	0.8%	0	0.0%	29,986	1.6%	0	0.0%	0	0.0%	0	
023豆類	0	0.0%	0	0.0%	0	0.0%	0	0.0%	0	0.0%	0	
024その他雑穀	8,025	0.2%	0	0.0%	8,025	0.4%	0	0.0%	0	0.0%	0	
031野菜・果物	42,972	1.1%	660	0.0%	42,312	2.2%	42,972	2.5%	660	0.1%	42,312	
041綿花	0	0.0%	0	0.0%	0	0.0%	0	0.0%	0	0.0%	0	
051その他農産品	33,259	0.9%	260	0.0%	32,999	1.7%	33,259	1.9%	260	0.0%	32,999	
061羊毛	0	0.0%	0	0.0%	0	0.0%	0	0.0%	0	0.0%	0	
071その他畜産品	194	0.0%	14	0.0%	180	0.0%	194	0.0%	14	0.0%	180	
081水産	154,009	4.0%	22,536	1.2%	131,473	6.9%	140,167	8.0%	22,536	2.6%	117,631	
(2)林産品	15,865	0.4%	503	0.0%	15,362	0.8%	1,802	0.1%	3	0.0%	1,799	
091原木	0	0.0%	0	0.0%	0	0.0%	0	0.0%	0	0.0%	0	
092製材	14,416	0.4%	500	0.0%	13,916	0.7%	353	0.0%	0	0.0%	353	
101樹脂	1,440	0.0%	0	0.0%	1,440	0.1%	1,440	0.1%	0	0.0%	1,440	
111木材チップ	0	0.0%	0	0.0%	0	0.0%	0	0.0%	0	0.0%	0	
112その他林産品	9	0.0%	3	0.0%	6	0.0%	9	0.0%	3	0.0%	6	
121薪炭	0	0.0%	0	0.0%	0	0.0%	0	0.0%	0	0.0%	0	
(3)鉱産品	77,247	2.0%	7,844	0.4%	69,403	3.6%	3,340	0.2%	3,144	0.4%	196	
131石炭	0	0.0%	0	0.0%	0	0.0%	0	0.0%	0	0.0%	0	
141鉄鉱石	0	0.0%	0	0.0%	0	0.0%	0	0.0%	0	0.0%	0	
151金属鉱	0	0.0%	0	0.0%	0	0.0%	0	0.0%	0	0.0%	0	
161砂利・砂	73,907	1.9%	4,700	0.2%	69,207	3.6%	0	0.0%	0	0.0%	0	
162石炭	3,332	0.1%	3,144	0.2%	188	0.0%	3,332	0.2%	3,144	0.4%	188	
171原油	0	0.0%	0	0.0%	0	0.0%	0	0.0%	0	0.0%	0	
181りん鉱石	0	0.0%	0	0.0%	0	0.0%	0	0.0%	0	0.0%	0	
191石灰石	0	0.0%	0	0.0%	0	0.0%	0	0.0%	0	0.0%	0	
201原塩	0	0.0%	0	0.0%	0	0.0%	0	0.0%	0	0.0%	0	
211非金属鉱物	8	0.0%	0	0.0%	8	0.0%	8	0.0%	0	0.0%	8	
(4)金属機械工業品	2,730,273	70.5%	1,449,735	74.1%	1,280,539	66.7%	963,629	55.1%	559,957	65.3%	403,672	
221鉄鋼	0	0.0%	0	0.0%	0	0.0%	0	0.0%	0	0.0%	0	
222鋼材	51,981	1.3%	41	0.0%	51,940	2.7%	1,662	0.1%	41	0.0%	1,621	
231非鉄金属	31,153	0.8%	0	0.0%	31,153	1.6%	17,195	1.0%	0	0.0%	17,195	
241金属製品	9,994	0.3%	8,308	0.4%	1,686	0.1%	9,866	0.6%	8,180	1.0%	1,686	
251鉄道車両	0	0.0%	0	0.0%	0	0.0%	0	0.0%	0	0.0%	0	
252完成自動車	2,105,115	54.3%	1,092,965	55.9%	1,012,150	52.7%	403,330	23.1%	203,570	23.7%	199,760	
253その他輸送車両	0	0.0%	0	0.0%	0	0.0%	0	0.0%	0	0.0%	0	
254二輪自動車	0	0.0%	0	0.0%	0	0.0%	0	0.0%	0	0.0%	0	
255自動車部品	0	0.0%	0	0.0%	0	0.0%	0	0.0%	0	0.0%	0	
256その他輸送機械	82,436	2.1%	28,261	1.4%	54,175	2.8%	82,436	4.7%	28,261	3.3%	54,175	
261産業機械	199,674	5.2%	143,218	7.3%	56,457	2.9%	199,220	11.4%	142,963	16.7%	56,257	
262電気機械	70,696	1.8%	43,853	2.2%	26,843	1.4%	70,696	4.0%	43,853	5.1%	26,843	
263測量・光学・医療用機械	152,444	3.9%	111,869	5.7%	40,575	2.1%	152,444	8.7%	111,869	13.0%	40,575	
264事務用機器	0	0.0%	0	0.0%	0	0.0%	0	0.0%	0	0.0%	0	
265その他機械	26,780	0.7%	21,220	1.1%	5,560	0.3%	26,780	1.5%	21,220	2.5%	5,560	
(5)化学工業品	24,663	0.6%	15,503	0.8%	9,160	0.5%	24,663	1.4%	15,503	1.8%	9,160	
271陶磁器	0	0.0%	0	0.0%	0	0.0%	0	0.0%	0	0.0%	0	
281セメント	0	0.0%	0	0.0%	0	0.0%	0	0.0%	0	0.0%	0	
291ガラス類	0	0.0%	0	0.0%	0	0.0%	0	0.0%	0	0.0%	0	
301窯業	19	0.0%	0	0.0%	19	0.0%	19	0.0%	0	0.0%	19	
311重油	0	0.0%	0	0.0%	0	0.0%	0	0.0%	0	0.0%	0	
321石油製品	0	0.0%	0	0.0%	0	0.0%	0	0.0%	0	0.0%	0	
322LNG(液化天然ガス)	0	0.0%	0	0.0%	0	0.0%	0	0.0%	0	0.0%	0	
323LPG(液化石油ガス)	0	0.0%	0	0.0%	0	0.0%	0	0.0%	0	0.0%	0	
324その他石油製品	0	0.0%	0	0.0%	0	0.0%	0	0.0%	0	0.0%	0	
331コークス	0	0.0%	0	0.0%	0	0.0%	0	0.0%	0	0.0%	0	
341石炭製品	0	0.0%	0	0.0%	0	0.0%	0	0.0%	0	0.0%	0	
351化学薬品	6,912	0.2%	1,779	0.1%	5,133	0.3%	6,912	0.4%	1,779	0.2%	5,133	
361化学肥料	700	0.0%	0	0.0%	700	0.0%	700	0.0%	0	0.0%	700	
371染料・塗料・合成樹脂・その他化学工業品	17,032	0.4%	13,724	0.7%	3,308	0.2%	17,032	1.0%	13,724	1.6%	3,308	
(6)軽工業品	89,041	2.3%	63,549	3.2%	25,492	1.3%	34,241	2.0%	8,976	1.0%	25,265	
381紙・パルプ	22	0.0%	0	0.0%	22	0.0%	22	0.0%	0	0.0%	22	
391糸及び紡績半製品	17	0.0%	17	0.0%	0	0.0%	17	0.0%	17	0.0%	0	
401その他繊維工業品	8,500	0.2%	3,765	0.2%	4,735	0.2%	8,500	0.5%	3,765	0.4%	4,735	
411砂糖	0	0.0%	0	0.0%	0	0.0%	0	0.0%	0	0.0%	0	
421製造食品	25,528	0.7%	5,160	0.3%	20,368	1.1%	25,528	1.5%	5,160	0.6%	20,368	
422飲料	163	0.0%	28	0.0%	135	0.0%	163	0.0%	28	0.0%	135	
423水	54,578	1.4%	54,578	2.8%	0	0.0%	5	0.0%	5	0.0%	0	
424たばこ	1	0.0%	1	0.0%	0	0.0%	1	0.0%	1	0.0%	0	
425その他食料工業品	232	0.0%	0	0.0%	232	0.0%	5	0.0%	0	0.0%	5	
(7)雑工業品	550,136	14.2%	370,748	19.0%	179,388	9.3%	400,706	22.9%	221,318	25.8%	179,388	
431がらん具	0	0.0%	0	0.0%	0	0.0%	0	0.0%	0	0.0%	0	
441衣服・身廻り品・はきもの	139,495	3.6%	4,297	0.2%	135,198	7.0%	139,495	8.0%	4,297	0.5%	135,198	
442文房具・運動器・楽器	11	0.0%	6	0.0%	5	0.0%	11	0.0%	6	0.0%	5	
443家具・装備品	15,971	0.4%	8,972	0.5%	6,999	0.4%	15,971	0.9%	8,972	1.0%	6,999	
444その他日用品	71,760	1.9%	34,780	1.8%	36,980	1.9%	71,760	4.1%	34,780	4.1%	36,980	
451ゴム製品	322,623	8.3%	322,623	16.5%	0	0.0%	173,193	9.9%	173,193	20.2%	0	
461木製	152	0.0%	0	0.0%	152	0.0%	152	0.0%	0	0.0%	152	
471その他製造工業品	123	0.0%	69	0.0%	54	0.0%	123	0.0%	69	0.0%	54	
(8)特殊品	118,400	3.1%	24,992	1.3%	93,408	4.9%	102,871	5.9%	24,992	2.9%	77,879	
481金属くず	0	0.0%	0	0.0%	0	0.0%	0	0.0%	0	0.0%	0	
491再利用資材	0	0.0%	0	0.0%	0	0.0%	0	0.0%	0	0.0%	0	
501動植物性製造飼料	16,148	0.4%	504	0.0%	15,644	0.8%	619	0.0%	504	0.1%	115	
511廃棄物	0	0.0%	0	0.0%	0	0.0%	0	0.0%	0	0.0%	0	
512廃土	0	0.0%	0	0.0%	0	0.0%	0	0.0%	0	0.0%	0	
521輸送用容器	7,471	0.2%	67	0.0%	7,404	0.4%	7,471	0.4%	67	0.0%	7,404	
531取合せ品	94,781	2.4%	24,421	1.2%	70,360	3.7%	94,781	5.4%	24,421	2.8%	70,360	
(9)分類不能のもの	0	0.0%	0	0.0%	0	0.0%	0	0.0%	0	0.0%	0	
541分類不能のもの	0	0.0%	0	0.0%	0	0.0%	0	0.0%	0	0.0%	0	

注: 端数処理の関係上、「構成比」および「対大分類」の合計および大分類計は、品種ごとの数値の合計または大分類計と一致しないことがあります。

V-2. 公共岸壁取扱貨物品別貨物量(平成23年)

(単位:トン)

輸入 構成比 対大分類	内国貿易						移出 貨物量 構成比 対大分類	移入 貨物量 構成比 対大分類	輸出 構成比 対大分類			
	計			移出						移入		
	貨物量	構成比	対大分類	貨物量	構成比	対大分類				貨物量	構成比	対大分類
100.0%	-	2,126,227	100.0%	-	1,098,981	100.0%	-	1,027,246	100.0%	-		
21.8%	(100.0%)	51,853	2.4%	(100.0%)	0	0.0%	(0.0%)	51,853	5.0%	(100.0%)		
0.0%	(0.0%)	0	0.0%	(0.0%)	0	0.0%	(0.0%)	0	0.0%	(0.0%)		
0.1%	(0.7%)	0	0.0%	(0.0%)	0	0.0%	(0.0%)	0	0.0%	(0.0%)		
0.0%	(0.0%)	29,986	1.4%	(57.8%)	0	0.0%	(0.0%)	29,986	2.9%	(57.8%)		
0.0%	(0.0%)	0	0.0%	(0.0%)	0	0.0%	(0.0%)	0	0.0%	(0.0%)		
0.0%	(0.0%)	8,025	0.4%	(15.5%)	0	0.0%	(0.0%)	8,025	0.8%	(15.5%)		
4.7%	(21.8%)	0	0.0%	(0.0%)	0	0.0%	(0.0%)	0	0.0%	(0.0%)		
0.0%	(0.0%)	0	0.0%	(0.0%)	0	0.0%	(0.0%)	0	0.0%	(0.0%)		
3.7%	(17.0%)	0	0.0%	(0.0%)	0	0.0%	(0.0%)	0	0.0%	(0.0%)		
0.0%	(0.0%)	0	0.0%	(0.0%)	0	0.0%	(0.0%)	0	0.0%	(0.0%)		
0.0%	(0.1%)	0	0.0%	(0.0%)	0	0.0%	(0.0%)	0	0.0%	(0.0%)		
13.2%	(60.5%)	13,842	0.7%	(26.7%)	0	0.0%	(0.0%)	13,842	1.3%	(26.7%)		
0.2%	(100.0%)	14,063	0.7%	(100.0%)	500	0.0%	(100.0%)	13,563	1.3%	(100.0%)		
0.0%	(0.0%)	0	0.0%	(0.0%)	0	0.0%	(0.0%)	0	0.0%	(0.0%)		
0.0%	(19.6%)	14,063	0.7%	(100.0%)	500	0.0%	(100.0%)	13,563	1.3%	(100.0%)		
0.2%	(80.0%)	0	0.0%	(0.0%)	0	0.0%	(0.0%)	0	0.0%	(0.0%)		
0.0%	(0.0%)	0	0.0%	(0.0%)	0	0.0%	(0.0%)	0	0.0%	(0.0%)		
0.0%	(0.3%)	0	0.0%	(0.0%)	0	0.0%	(0.0%)	0	0.0%	(0.0%)		
0.0%	(0.0%)	0	0.0%	(0.0%)	0	0.0%	(0.0%)	0	0.0%	(0.0%)		
0.0%	(100.0%)	73,907	3.5%	(100.0%)	4,700	0.4%	(100.0%)	69,207	6.7%	(100.0%)		
0.0%	(0.0%)	0	0.0%	(0.0%)	0	0.0%	(0.0%)	0	0.0%	(0.0%)		
0.0%	(0.0%)	0	0.0%	(0.0%)	0	0.0%	(0.0%)	0	0.0%	(0.0%)		
0.0%	(0.0%)	0	0.0%	(0.0%)	0	0.0%	(0.0%)	0	0.0%	(0.0%)		
0.0%	(0.0%)	73,907	3.5%	(100.0%)	4,700	0.4%	(100.0%)	69,207	6.7%	(100.0%)		
0.0%	(95.9%)	0	0.0%	(0.0%)	0	0.0%	(0.0%)	0	0.0%	(0.0%)		
0.0%	(0.0%)	0	0.0%	(0.0%)	0	0.0%	(0.0%)	0	0.0%	(0.0%)		
0.0%	(0.0%)	0	0.0%	(0.0%)	0	0.0%	(0.0%)	0	0.0%	(0.0%)		
0.0%	(0.0%)	0	0.0%	(0.0%)	0	0.0%	(0.0%)	0	0.0%	(0.0%)		
0.0%	(0.0%)	0	0.0%	(0.0%)	0	0.0%	(0.0%)	0	0.0%	(0.0%)		
0.0%	(0.0%)	0	0.0%	(0.0%)	0	0.0%	(0.0%)	0	0.0%	(0.0%)		
0.0%	(4.1%)	0	0.0%	(0.0%)	0	0.0%	(0.0%)	0	0.0%	(0.0%)		
45.3%	(100.0%)	1,766,645	83.1%	(100.0%)	889,778	81.0%	(100.0%)	876,867	85.4%	(100.0%)		
0.0%	(0.0%)	0	0.0%	(0.0%)	0	0.0%	(0.0%)	0	0.0%	(0.0%)		
0.2%	(0.4%)	50,319	2.4%	(2.8%)	0	0.0%	(0.0%)	50,319	4.9%	(5.7%)		
1.9%	(4.3%)	13,958	0.7%	(0.8%)	0	0.0%	(0.0%)	13,958	1.4%	(1.6%)		
0.2%	(0.4%)	128	0.0%	(0.0%)	128	0.0%	(0.0%)	0	0.0%	(0.0%)		
0.0%	(0.0%)	0	0.0%	(0.0%)	0	0.0%	(0.0%)	0	0.0%	(0.0%)		
22.4%	(49.5%)	1,701,785	80.0%	(96.3%)	889,395	80.9%	(100.0%)	812,390	79.1%	(92.6%)		
0.0%	(0.0%)	0	0.0%	(0.0%)	0	0.0%	(0.0%)	0	0.0%	(0.0%)		
0.0%	(0.0%)	0	0.0%	(0.0%)	0	0.0%	(0.0%)	0	0.0%	(0.0%)		
0.0%	(0.0%)	0	0.0%	(0.0%)	0	0.0%	(0.0%)	0	0.0%	(0.0%)		
6.1%	(13.4%)	0	0.0%	(0.0%)	0	0.0%	(0.0%)	0	0.0%	(0.0%)		
6.3%	(13.9%)	455	0.0%	(0.0%)	255	0.0%	(0.0%)	200	0.0%	(0.0%)		
3.0%	(6.6%)	0	0.0%	(0.0%)	0	0.0%	(0.0%)	0	0.0%	(0.0%)		
4.5%	(10.1%)	0	0.0%	(0.0%)	0	0.0%	(0.0%)	0	0.0%	(0.0%)		
0.0%	(0.0%)	0	0.0%	(0.0%)	0	0.0%	(0.0%)	0	0.0%	(0.0%)		
0.6%	(1.4%)	0	0.0%	(0.0%)	0	0.0%	(0.0%)	0	0.0%	(0.0%)		
1.0%	(100.0%)	0	0.0%	(0.0%)	0	0.0%	(0.0%)	0	0.0%	(0.0%)		
0.0%	(0.0%)	0	0.0%	(0.0%)	0	0.0%	(0.0%)	0	0.0%	(0.0%)		
0.0%	(0.0%)	0	0.0%	(0.0%)	0	0.0%	(0.0%)	0	0.0%	(0.0%)		
0.0%	(0.0%)	0	0.0%	(0.0%)	0	0.0%	(0.0%)	0	0.0%	(0.0%)		
0.0%	(0.2%)	0	0.0%	(0.0%)	0	0.0%	(0.0%)	0	0.0%	(0.0%)		
0.0%	(0.0%)	0	0.0%	(0.0%)	0	0.0%	(0.0%)	0	0.0%	(0.0%)		
0.0%	(0.0%)	0	0.0%	(0.0%)	0	0.0%	(0.0%)	0	0.0%	(0.0%)		
0.0%	(0.0%)	0	0.0%	(0.0%)	0	0.0%	(0.0%)	0	0.0%	(0.0%)		
0.0%	(0.0%)	0	0.0%	(0.0%)	0	0.0%	(0.0%)	0	0.0%	(0.0%)		
0.0%	(0.0%)	0	0.0%	(0.0%)	0	0.0%	(0.0%)	0	0.0%	(0.0%)		
0.0%	(0.0%)	0	0.0%	(0.0%)	0	0.0%	(0.0%)	0	0.0%	(0.0%)		
0.6%	(56.0%)	0	0.0%	(0.0%)	0	0.0%	(0.0%)	0	0.0%	(0.0%)		
0.1%	(7.6%)	0	0.0%	(0.0%)	0	0.0%	(0.0%)	0	0.0%	(0.0%)		
0.4%	(36.1%)	0	0.0%	(0.0%)	0	0.0%	(0.0%)	0	0.0%	(0.0%)		
2.8%	(100.0%)	54,800	2.6%	(100.0%)	54,573	5.0%	(100.0%)	227	0.0%	(100.0%)		
0.0%	(0.1%)	0	0.0%	(0.0%)	0	0.0%	(0.0%)	0	0.0%	(0.0%)		
0.0%	(0.0%)	0	0.0%	(0.0%)	0	0.0%	(0.0%)	0	0.0%	(0.0%)		
0.5%	(18.7%)	0	0.0%	(0.0%)	0	0.0%	(0.0%)	0	0.0%	(0.0%)		
0.0%	(0.0%)	0	0.0%	(0.0%)	0	0.0%	(0.0%)	0	0.0%	(0.0%)		
2.3%	(80.6%)	0	0.0%	(0.0%)	0	0.0%	(0.0%)	0	0.0%	(0.0%)		
0.0%	(0.5%)	0	0.0%	(0.0%)	0	0.0%	(0.0%)	0	0.0%	(0.0%)		
0.0%	(0.0%)	54,573	2.6%	(99.6%)	54,573	5.0%	(100.0%)	0	0.0%	(0.0%)		
0.0%	(0.0%)	0	0.0%	(0.0%)	0	0.0%	(0.0%)	0	0.0%	(0.0%)		
0.0%	(0.0%)	227	0.0%	(0.4%)	0	0.0%	(0.0%)	227	0.0%	(100.0%)		
20.1%	(100.0%)	149,430	7.0%	(100.0%)	149,430	13.6%	(100.0%)	0	0.0%	(0.0%)		
0.0%	(0.0%)	0	0.0%	(0.0%)	0	0.0%	(0.0%)	0	0.0%	(0.0%)		
15.2%	(75.4%)	0	0.0%	(0.0%)	0	0.0%	(0.0%)	0	0.0%	(0.0%)		
0.0%	(0.0%)	0	0.0%	(0.0%)	0	0.0%	(0.0%)	0	0.0%	(0.0%)		
0.8%	(3.9%)	0	0.0%	(0.0%)	0	0.0%	(0.0%)	0	0.0%	(0.0%)		
4.1%	(20.6%)	0	0.0%	(0.0%)	0	0.0%	(0.0%)	0	0.0%	(0.0%)		
0.0%	(0.0%)	149,430	7.0%	(100.0%)	149,430	13.6%	(100.0%)	0	0.0%	(0.0%)		
0.0%	(0.1%)	0	0.0%	(0.0%)	0	0.0%	(0.0%)	0	0.0%	(0.0%)		
0.0%	(0.0%)	0	0.0%	(0.0%)	0	0.0%	(0.0%)	0	0.0%	(0.0%)		
8.7%	(100.0%)	15,529	0.7%	(100.0%)	0	0.0%	(0.0%)	15,529	1.5%	(100.0%)		
0.0%	(0.0%)	0	0.0%	(0.0%)	0	0.0%	(0.0%)	0	0.0%	(0.0%)		
0.0%	(0.0%)	0	0.0%	(0.0%)	0	0.0%	(0.0%)	0	0.0%	(0.0%)		
0.0%	(0.1%)	15,529	0.7%	(100.0%)	0	0.0%	(0.0%)	15,529	1.5%	(100.0%)		
0.0%	(0.0%)	0	0.0%	(0.0%)	0	0.0%	(0.0%)	0	0.0%	(0.0%)		
0.0%	(0.0%)	0	0.0%	(0.0%)	0	0.0%	(0.0%)	0	0.0%	(0.0%)		
0.0%	(0.0%)	0	0.0%	(0.0%)	0	0.0%	(0.0%)	0	0.0%	(0.0%)		
0.8%	(9.5%)	0	0.0%	(0.0%)	0	0.0%	(0.0%)	0	0.0%	(0.0%)		
7.9%	(90.3%)	0	0.0%	(0.0%)	0	0.0%	(0.0%)	0	0.0%	(0.0%)		
0.0%	(0.0%)	0	0.0%	(0.0%)	0	0.0%	(0.0%)	0	0.0%	(0.0%)		
0.0%	(0.0%)	0	0.0%	(0.0%)	0	0.0%	(0.0%)	0	0.0%	(0.0%)		



V-3. 専用岸壁取扱貨物品別貨物量(平成23年)

(単位:トン)

	合計									外国貿易						
	計			輸移入			計			輸出			貨物量			
	貨物量	構成比	対大分類	貨物量	構成比	対大分類	貨物量	構成比	対大分類	貨物量	構成比	対大分類				
合計	2,027,189	100.0%	-	631,507	100.0%	-	1,395,682	100.0%	-	338,467	100.0%	-	10	100.0%	-	338,457
(1)農水産品	0	0.0%	(0.0%)	0	0.0%	(0.0%)	0	0.0%	(0.0%)	0	0.0%	(0.0%)	0	0.0%	(0.0%)	0
011 麦	0	0.0%	(0.0%)	0	0.0%	(0.0%)	0	0.0%	(0.0%)	0	0.0%	(0.0%)	0	0.0%	(0.0%)	0
021 米	0	0.0%	(0.0%)	0	0.0%	(0.0%)	0	0.0%	(0.0%)	0	0.0%	(0.0%)	0	0.0%	(0.0%)	0
022 とうもろこし	0	0.0%	(0.0%)	0	0.0%	(0.0%)	0	0.0%	(0.0%)	0	0.0%	(0.0%)	0	0.0%	(0.0%)	0
023 豆	0	0.0%	(0.0%)	0	0.0%	(0.0%)	0	0.0%	(0.0%)	0	0.0%	(0.0%)	0	0.0%	(0.0%)	0
024 その他雑穀	0	0.0%	(0.0%)	0	0.0%	(0.0%)	0	0.0%	(0.0%)	0	0.0%	(0.0%)	0	0.0%	(0.0%)	0
031 野菜・果物	0	0.0%	(0.0%)	0	0.0%	(0.0%)	0	0.0%	(0.0%)	0	0.0%	(0.0%)	0	0.0%	(0.0%)	0
041 綿花	0	0.0%	(0.0%)	0	0.0%	(0.0%)	0	0.0%	(0.0%)	0	0.0%	(0.0%)	0	0.0%	(0.0%)	0
051 その他農産品	0	0.0%	(0.0%)	0	0.0%	(0.0%)	0	0.0%	(0.0%)	0	0.0%	(0.0%)	0	0.0%	(0.0%)	0
061 羊	0	0.0%	(0.0%)	0	0.0%	(0.0%)	0	0.0%	(0.0%)	0	0.0%	(0.0%)	0	0.0%	(0.0%)	0
071 その他畜産品	0	0.0%	(0.0%)	0	0.0%	(0.0%)	0	0.0%	(0.0%)	0	0.0%	(0.0%)	0	0.0%	(0.0%)	0
081 水産	0	0.0%	(0.0%)	0	0.0%	(0.0%)	0	0.0%	(0.0%)	0	0.0%	(0.0%)	0	0.0%	(0.0%)	0
(2)林産品	0	0.0%	(0.0%)	0	0.0%	(0.0%)	0	0.0%	(0.0%)	0	0.0%	(0.0%)	0	0.0%	(0.0%)	0
091 原木	0	0.0%	(0.0%)	0	0.0%	(0.0%)	0	0.0%	(0.0%)	0	0.0%	(0.0%)	0	0.0%	(0.0%)	0
092 製材	0	0.0%	(0.0%)	0	0.0%	(0.0%)	0	0.0%	(0.0%)	0	0.0%	(0.0%)	0	0.0%	(0.0%)	0
101 樹脂	0	0.0%	(0.0%)	0	0.0%	(0.0%)	0	0.0%	(0.0%)	0	0.0%	(0.0%)	0	0.0%	(0.0%)	0
111 木材チップ	0	0.0%	(0.0%)	0	0.0%	(0.0%)	0	0.0%	(0.0%)	0	0.0%	(0.0%)	0	0.0%	(0.0%)	0
112 その他林産品	0	0.0%	(0.0%)	0	0.0%	(0.0%)	0	0.0%	(0.0%)	0	0.0%	(0.0%)	0	0.0%	(0.0%)	0
121 薪炭	0	0.0%	(0.0%)	0	0.0%	(0.0%)	0	0.0%	(0.0%)	0	0.0%	(0.0%)	0	0.0%	(0.0%)	0
(3)鉱産品	930,292	45.9%	(100.0%)	261,818	41.5%	(100.0%)	668,474	47.9%	(100.0%)	262,479	77.5%	(100.0%)	0	0.0%	(0.0%)	262,479
131 石炭	378,350	18.7%	(40.7%)	0	0.0%	(0.0%)	378,350	27.1%	(56.6%)	0	0.0%	(0.0%)	0	0.0%	(0.0%)	0
141 鉄鉱石	0	0.0%	(0.0%)	0	0.0%	(0.0%)	0	0.0%	(0.0%)	0	0.0%	(0.0%)	0	0.0%	(0.0%)	0
151 金属鉱	166,325	8.2%	(17.9%)	48,195	7.6%	(18.4%)	118,130	8.5%	(17.7%)	110,395	32.6%	(42.1%)	0	0.0%	(0.0%)	110,395
161 砂利	0	0.0%	(0.0%)	0	0.0%	(0.0%)	0	0.0%	(0.0%)	0	0.0%	(0.0%)	0	0.0%	(0.0%)	0
162 石材	0	0.0%	(0.0%)	0	0.0%	(0.0%)	0	0.0%	(0.0%)	0	0.0%	(0.0%)	0	0.0%	(0.0%)	0
171 原油	0	0.0%	(0.0%)	0	0.0%	(0.0%)	0	0.0%	(0.0%)	0	0.0%	(0.0%)	0	0.0%	(0.0%)	0
181 石炭	163,701	8.1%	(17.6%)	0	0.0%	(0.0%)	163,701	11.7%	(24.5%)	152,084	44.9%	(57.9%)	0	0.0%	(0.0%)	152,084
191 石灰石	8,293	0.4%	(0.9%)	0	0.0%	(0.0%)	8,293	0.6%	(1.2%)	0	0.0%	(0.0%)	0	0.0%	(0.0%)	0
201 原塩	0	0.0%	(0.0%)	0	0.0%	(0.0%)	0	0.0%	(0.0%)	0	0.0%	(0.0%)	0	0.0%	(0.0%)	0
211 非金属鉱	213,623	10.5%	(23.0%)	213,623	33.8%	(81.6%)	0	0.0%	(0.0%)	0	0.0%	(0.0%)	0	0.0%	(0.0%)	0
(4)金属機械工業品	102,793	5.1%	(100.0%)	48,140	7.6%	(100.0%)	54,653	3.9%	(100.0%)	537	0.2%	(100.0%)	10	100.0%	(100.0%)	527
221 鉄	0	0.0%	(0.0%)	0	0.0%	(0.0%)	0	0.0%	(0.0%)	0	0.0%	(0.0%)	0	0.0%	(0.0%)	0
222 鋼材	41,254	2.0%	(40.1%)	0	0.0%	(0.0%)	41,254	3.0%	(75.5%)	0	0.0%	(0.0%)	0	0.0%	(0.0%)	0
231 非鉄金属	43,285	2.1%	(42.1%)	31,595	5.0%	(65.6%)	11,690	0.8%	(21.4%)	0	0.0%	(0.0%)	0	0.0%	(0.0%)	0
241 金属製品	0	0.0%	(0.0%)	0	0.0%	(0.0%)	0	0.0%	(0.0%)	0	0.0%	(0.0%)	0	0.0%	(0.0%)	0
251 鉄道車両	0	0.0%	(0.0%)	0	0.0%	(0.0%)	0	0.0%	(0.0%)	0	0.0%	(0.0%)	0	0.0%	(0.0%)	0
252 完成自動車	0	0.0%	(0.0%)	0	0.0%	(0.0%)	0	0.0%	(0.0%)	0	0.0%	(0.0%)	0	0.0%	(0.0%)	0
253 その他輸送車両	0	0.0%	(0.0%)	0	0.0%	(0.0%)	0	0.0%	(0.0%)	0	0.0%	(0.0%)	0	0.0%	(0.0%)	0
254 二輪自動車	0	0.0%	(0.0%)	0	0.0%	(0.0%)	0	0.0%	(0.0%)	0	0.0%	(0.0%)	0	0.0%	(0.0%)	0
255 自動車部品	0	0.0%	(0.0%)	0	0.0%	(0.0%)	0	0.0%	(0.0%)	0	0.0%	(0.0%)	0	0.0%	(0.0%)	0
256 その他輸送機械	9,327	0.5%	(9.1%)	7,618	1.2%	(15.8%)	1,709	0.1%	(3.1%)	537	0.2%	(100.0%)	10	100.0%	(100.0%)	527
261 産業機械	8,927	0.4%	(8.7%)	8,927	1.4%	(18.5%)	0	0.0%	(0.0%)	0	0.0%	(0.0%)	0	0.0%	(0.0%)	0
262 電気機械	0	0.0%	(0.0%)	0	0.0%	(0.0%)	0	0.0%	(0.0%)	0	0.0%	(0.0%)	0	0.0%	(0.0%)	0
263 測量・光学・医療用機械	0	0.0%	(0.0%)	0	0.0%	(0.0%)	0	0.0%	(0.0%)	0	0.0%	(0.0%)	0	0.0%	(0.0%)	0
264 事務用機器	0	0.0%	(0.0%)	0	0.0%	(0.0%)	0	0.0%	(0.0%)	0	0.0%	(0.0%)	0	0.0%	(0.0%)	0
265 その他機械	0	0.0%	(0.0%)	0	0.0%	(0.0%)	0	0.0%	(0.0%)	0	0.0%	(0.0%)	0	0.0%	(0.0%)	0
(5)化学工業品	994,099	49.0%	(100.0%)	321,544	50.9%	(100.0%)	672,555	48.2%	(100.0%)	75,451	22.3%	(100.0%)	0	0.0%	(0.0%)	75,451
271 陶磁器	0	0.0%	(0.0%)	0	0.0%	(0.0%)	0	0.0%	(0.0%)	0	0.0%	(0.0%)	0	0.0%	(0.0%)	0
281 セメント	0	0.0%	(0.0%)	0	0.0%	(0.0%)	0	0.0%	(0.0%)	0	0.0%	(0.0%)	0	0.0%	(0.0%)	0
291 ガラス類	0	0.0%	(0.0%)	0	0.0%	(0.0%)	0	0.0%	(0.0%)	0	0.0%	(0.0%)	0	0.0%	(0.0%)	0
301 窯業	0	0.0%	(0.0%)	0	0.0%	(0.0%)	0	0.0%	(0.0%)	0	0.0%	(0.0%)	0	0.0%	(0.0%)	0
311 重油	390,929	19.3%	(39.3%)	42,419	6.7%	(13.2%)	348,510	25.0%	(51.8%)	40,601	12.0%	(53.8%)	0	0.0%	(0.0%)	40,601
321 石油製品	335,365	16.5%	(33.7%)	183,230	29.0%	(57.0%)	152,135	10.9%	(22.6%)	34,850	10.3%	(46.2%)	0	0.0%	(0.0%)	34,850
322 LNG(液化天然ガス)	0	0.0%	(0.0%)	0	0.0%	(0.0%)	0	0.0%	(0.0%)	0	0.0%	(0.0%)	0	0.0%	(0.0%)	0
323 LPG(液化石油ガス)	0	0.0%	(0.0%)	0	0.0%	(0.0%)	0	0.0%	(0.0%)	0	0.0%	(0.0%)	0	0.0%	(0.0%)	0
324 その他石油製品	0	0.0%	(0.0%)	0	0.0%	(0.0%)	0	0.0%	(0.0%)	0	0.0%	(0.0%)	0	0.0%	(0.0%)	0
331 コークス	0	0.0%	(0.0%)	0	0.0%	(0.0%)	0	0.0%	(0.0%)	0	0.0%	(0.0%)	0	0.0%	(0.0%)	0
341 石炭製品	0	0.0%	(0.0%)	0	0.0%	(0.0%)	0	0.0%	(0.0%)	0	0.0%	(0.0%)	0	0.0%	(0.0%)	0
351 化学薬品	267,805	13.2%	(26.9%)	95,895	15.2%	(29.8%)	171,910	12.3%	(25.6%)	0	0.0%	(0.0%)	0	0.0%	(0.0%)	0
361 化学肥料	0	0.0%	(0.0%)	0	0.0%	(0.0%)	0	0.0%	(0.0%)	0	0.0%	(0.0%)	0	0.0%	(0.0%)	0
371 染料・塗料・合成樹脂・その他化学工業品	0	0.0%	(0.0%)	0	0.0%	(0.0%)	0	0.0%	(0.0%)	0	0.0%	(0.0%)	0	0.0%	(0.0%)	0
(6)軽工業品	0	0.0%	(0.0%)	0	0.0%	(0.0%)	0	0.0%	(0.0%)	0	0.0%	(0.0%)	0	0.0%	(0.0%)	0
381 紙・パルプ	0	0.0%	(0.0%)	0	0.0%	(0.0%)	0	0.0%	(0.0%)	0	0.0%	(0.0%)	0	0.0%	(0.0%)	0
391 糸及び紡績半製品	0	0.0%	(0.0%)	0	0.0%	(0.0%)	0	0.0%	(0.0%)	0	0.0%	(0.0%)	0	0.0%	(0.0%)	0
401 その他繊維工業品	0	0.0%	(0.0%)	0	0.0%	(0.0%)	0	0.0%	(0.0%)	0	0.0%	(0.0%)	0	0.0%	(0.0%)	0
411 砂糖	0	0.0%	(0.0%)	0	0.0%	(0.0%)	0	0.0%	(0.0%)	0	0.0%	(0.0%)	0	0.0%	(0.0%)	0
421 製造食品	0	0.0%	(0.0%)	0	0.0%	(0.0%)	0	0.0%	(0.0%)	0	0.0%	(0.0%)	0	0.0%	(0.0%)	0
422 飲料	0	0.0%	(0.0%)	0	0.0%	(0.0%)	0	0.0%	(0.0%)	0	0.0%	(0.0%)	0	0.0%	(0.0%)	0
423 水	0	0.0%	(0.0%)	0	0.0%	(0.0%)	0	0.0%	(0.0%)	0	0.0%	(0.0%)	0	0.0%	(0.0%)	0
424 たばこ	0	0.0%	(0.0%)	0	0.0%	(0.0%)	0	0.0%	(0.0%)	0	0.0%	(0.0%)	0	0.0%	(0.0%)	0
425 その他食料工業品	0	0.0%	(0.0%)	0	0.0%	(0.0%)	0	0.0%	(0.0%)	0	0.0%	(0.0%)	0	0.0%	(0.0%)	0
(7)雑工業品	0	0.0%	(0.0%)	0	0.0%	(0.0%)	0	0.0%	(0.0%)	0	0.0%	(0.0%)	0	0.0%	(0.0%)	0
431 がん具	0	0.0%	(0.0%)	0	0.0%	(0.0%)	0	0.0%	(0.0%)	0	0.0%	(0.0%)	0	0.0%	(0.0%)	0
441 衣服・身廻品・はきもの	0	0.0%	(0.0%)	0	0.0%	(0.0%)										

V-3. 専用岸壁取扱貨物品別貨物量(平成23年)

(単位:トン)

輸入	内国貿易										
	計					移入					
	構成比	対大分類	貨物量	構成比	対大分類	貨物量	構成比	対大分類	貨物量	構成比	対大分類
100.0%	-	1,688,722	100.0%	-	631,497	100.0%	-	1,057,225	100.0%	-	
0.0%	( 0.0%)	0	0.0%	( 0.0%)	0	0.0%	( 0.0%)	0	0.0%	( 0.0%)	農 水 産 品
0.0%	( 0.0%)	0	0.0%	( 0.0%)	0	0.0%	( 0.0%)	0	0.0%	( 0.0%)	麦
0.0%	( 0.0%)	0	0.0%	( 0.0%)	0	0.0%	( 0.0%)	0	0.0%	( 0.0%)	米
0.0%	( 0.0%)	0	0.0%	( 0.0%)	0	0.0%	( 0.0%)	0	0.0%	( 0.0%)	と う も ろ こ し
0.0%	( 0.0%)	0	0.0%	( 0.0%)	0	0.0%	( 0.0%)	0	0.0%	( 0.0%)	豆
0.0%	( 0.0%)	0	0.0%	( 0.0%)	0	0.0%	( 0.0%)	0	0.0%	( 0.0%)	そ の 他 雑 穀
0.0%	( 0.0%)	0	0.0%	( 0.0%)	0	0.0%	( 0.0%)	0	0.0%	( 0.0%)	野 菜 ・ 果 物
0.0%	( 0.0%)	0	0.0%	( 0.0%)	0	0.0%	( 0.0%)	0	0.0%	( 0.0%)	綿
0.0%	( 0.0%)	0	0.0%	( 0.0%)	0	0.0%	( 0.0%)	0	0.0%	( 0.0%)	そ の 他 農 産 品
0.0%	( 0.0%)	0	0.0%	( 0.0%)	0	0.0%	( 0.0%)	0	0.0%	( 0.0%)	羊
0.0%	( 0.0%)	0	0.0%	( 0.0%)	0	0.0%	( 0.0%)	0	0.0%	( 0.0%)	そ の 他 畜 産 品
0.0%	( 0.0%)	0	0.0%	( 0.0%)	0	0.0%	( 0.0%)	0	0.0%	( 0.0%)	水 産 品
0.0%	( 0.0%)	0	0.0%	( 0.0%)	0	0.0%	( 0.0%)	0	0.0%	( 0.0%)	林 産 品
0.0%	( 0.0%)	0	0.0%	( 0.0%)	0	0.0%	( 0.0%)	0	0.0%	( 0.0%)	原 木
0.0%	( 0.0%)	0	0.0%	( 0.0%)	0	0.0%	( 0.0%)	0	0.0%	( 0.0%)	製 材
0.0%	( 0.0%)	0	0.0%	( 0.0%)	0	0.0%	( 0.0%)	0	0.0%	( 0.0%)	樹 脂 類
0.0%	( 0.0%)	0	0.0%	( 0.0%)	0	0.0%	( 0.0%)	0	0.0%	( 0.0%)	木 材 チ ッ プ
0.0%	( 0.0%)	0	0.0%	( 0.0%)	0	0.0%	( 0.0%)	0	0.0%	( 0.0%)	そ の 他 林 産 品
0.0%	( 0.0%)	0	0.0%	( 0.0%)	0	0.0%	( 0.0%)	0	0.0%	( 0.0%)	薪
77.6%	(100.0%)	667,813	39.5%	(100.0%)	261,818	41.5%	(100.0%)	405,995	38.4%	(100.0%)	鉱 産 品
0.0%	( 0.0%)	378,350	22.4%	( 56.7%)	0	0.0%	( 0.0%)	378,350	35.8%	( 93.2%)	石 炭
0.0%	( 0.0%)	0	0.0%	( 0.0%)	0	0.0%	( 0.0%)	0	0.0%	( 0.0%)	鉄 鉱 石
32.6%	( 42.1%)	55,930	3.3%	( 8.4%)	48,195	7.6%	( 18.4%)	7,735	0.7%	( 1.9%)	金 属 鉱 石
0.0%	( 0.0%)	0	0.0%	( 0.0%)	0	0.0%	( 0.0%)	0	0.0%	( 0.0%)	砂 利 ・ 砂
0.0%	( 0.0%)	0	0.0%	( 0.0%)	0	0.0%	( 0.0%)	0	0.0%	( 0.0%)	石
0.0%	( 0.0%)	0	0.0%	( 0.0%)	0	0.0%	( 0.0%)	0	0.0%	( 0.0%)	原 油
44.9%	( 57.9%)	11,617	0.7%	( 1.7%)	0	0.0%	( 0.0%)	11,617	1.1%	( 2.9%)	リ ン 鉱 石
0.0%	( 0.0%)	8,293	0.5%	( 1.2%)	0	0.0%	( 0.0%)	8,293	0.8%	( 2.0%)	石 灰
0.0%	( 0.0%)	0	0.0%	( 0.0%)	0	0.0%	( 0.0%)	0	0.0%	( 0.0%)	原 塩
0.0%	( 0.0%)	213,623	12.6%	( 32.0%)	213,623	33.8%	( 81.6%)	0	0.0%	( 0.0%)	非 金 属 鉱 物
0.2%	(100.0%)	102,256	6.1%	(100.0%)	48,130	7.6%	(100.0%)	54,126	5.1%	(100.0%)	金 属 機 械 工 業 品
0.0%	( 0.0%)	0	0.0%	( 0.0%)	0	0.0%	( 0.0%)	0	0.0%	( 0.0%)	鉄
0.0%	( 0.0%)	41,254	2.4%	( 40.3%)	0	0.0%	( 0.0%)	41,254	3.9%	( 76.2%)	鋼
0.0%	( 0.0%)	43,285	2.6%	( 42.3%)	31,595	5.0%	( 65.6%)	11,690	1.1%	( 21.6%)	非 鉄 金 属 製 品
0.0%	( 0.0%)	0	0.0%	( 0.0%)	0	0.0%	( 0.0%)	0	0.0%	( 0.0%)	金 属 製 品
0.0%	( 0.0%)	0	0.0%	( 0.0%)	0	0.0%	( 0.0%)	0	0.0%	( 0.0%)	鉄 道 車 両
0.0%	( 0.0%)	0	0.0%	( 0.0%)	0	0.0%	( 0.0%)	0	0.0%	( 0.0%)	完 成 自 動 車
0.0%	( 0.0%)	0	0.0%	( 0.0%)	0	0.0%	( 0.0%)	0	0.0%	( 0.0%)	そ の 他 輸 送 用 車 両
0.0%	( 0.0%)	0	0.0%	( 0.0%)	0	0.0%	( 0.0%)	0	0.0%	( 0.0%)	二 輪 自 動 車
0.0%	( 0.0%)	0	0.0%	( 0.0%)	0	0.0%	( 0.0%)	0	0.0%	( 0.0%)	自 動 車 部 品
0.2%	(100.0%)	8,790	0.5%	( 8.6%)	7,608	1.2%	( 15.8%)	1,182	0.1%	( 2.2%)	そ の 他 輸 送 機 械
0.0%	( 0.0%)	8,927	0.5%	( 8.7%)	8,927	1.4%	( 18.5%)	0	0.0%	( 0.0%)	産 業 機 械
0.0%	( 0.0%)	0	0.0%	( 0.0%)	0	0.0%	( 0.0%)	0	0.0%	( 0.0%)	電 気 機 械
0.0%	( 0.0%)	0	0.0%	( 0.0%)	0	0.0%	( 0.0%)	0	0.0%	( 0.0%)	測 量 ・ 光 学 ・ 医 療 用 機 械
0.0%	( 0.0%)	0	0.0%	( 0.0%)	0	0.0%	( 0.0%)	0	0.0%	( 0.0%)	事 務 用 機 器
0.0%	( 0.0%)	0	0.0%	( 0.0%)	0	0.0%	( 0.0%)	0	0.0%	( 0.0%)	そ の 他 機 械
22.3%	(100.0%)	918,648	54.4%	(100.0%)	321,544	50.9%	(100.0%)	597,104	56.5%	(100.0%)	化 学 工 業 品
0.0%	( 0.0%)	0	0.0%	( 0.0%)	0	0.0%	( 0.0%)	0	0.0%	( 0.0%)	陶 磁 器
0.0%	( 0.0%)	0	0.0%	( 0.0%)	0	0.0%	( 0.0%)	0	0.0%	( 0.0%)	セ メ ン ト
0.0%	( 0.0%)	0	0.0%	( 0.0%)	0	0.0%	( 0.0%)	0	0.0%	( 0.0%)	ガ ラ ス 類
0.0%	( 0.0%)	0	0.0%	( 0.0%)	0	0.0%	( 0.0%)	0	0.0%	( 0.0%)	窯 業 品
12.0%	( 53.8%)	350,328	20.7%	( 38.1%)	42,419	6.7%	( 13.2%)	307,909	29.1%	( 51.6%)	重 油
10.3%	( 46.2%)	300,515	17.8%	( 32.7%)	183,230	29.0%	( 57.0%)	117,285	11.1%	( 19.6%)	石 油 製 品
0.0%	( 0.0%)	0	0.0%	( 0.0%)	0	0.0%	( 0.0%)	0	0.0%	( 0.0%)	LNG(液化天然ガス)
0.0%	( 0.0%)	0	0.0%	( 0.0%)	0	0.0%	( 0.0%)	0	0.0%	( 0.0%)	LPG(液化石油ガス)
0.0%	( 0.0%)	0	0.0%	( 0.0%)	0	0.0%	( 0.0%)	0	0.0%	( 0.0%)	そ の 他 石 油 製 品
0.0%	( 0.0%)	0	0.0%	( 0.0%)	0	0.0%	( 0.0%)	0	0.0%	( 0.0%)	コ ー ク ス
0.0%	( 0.0%)	0	0.0%	( 0.0%)	0	0.0%	( 0.0%)	0	0.0%	( 0.0%)	石 炭 製 品
0.0%	( 0.0%)	267,805	15.9%	( 29.2%)	95,895	15.2%	( 29.8%)	171,910	16.3%	( 28.8%)	化 学 薬 品
0.0%	( 0.0%)	0	0.0%	( 0.0%)	0	0.0%	( 0.0%)	0	0.0%	( 0.0%)	化 学 肥 料
0.0%	( 0.0%)	0	0.0%	( 0.0%)	0	0.0%	( 0.0%)	0	0.0%	( 0.0%)	染 料 ・ 塗 料 ・ 合 成 樹 脂 ・ そ の 他 化 学 工 業 品
0.0%	( 0.0%)	0	0.0%	( 0.0%)	0	0.0%	( 0.0%)	0	0.0%	( 0.0%)	軽 工 業 品
0.0%	( 0.0%)	0	0.0%	( 0.0%)	0	0.0%	( 0.0%)	0	0.0%	( 0.0%)	紙 ・ パ ル プ
0.0%	( 0.0%)	0	0.0%	( 0.0%)	0	0.0%	( 0.0%)	0	0.0%	( 0.0%)	糸 及 び 紡 績 半 製 品
0.0%	( 0.0%)	0	0.0%	( 0.0%)	0	0.0%	( 0.0%)	0	0.0%	( 0.0%)	そ の 他 織 維 工 業 品
0.0%	( 0.0%)	0	0.0%	( 0.0%)	0	0.0%	( 0.0%)	0	0.0%	( 0.0%)	砂
0.0%	( 0.0%)	0	0.0%	( 0.0%)	0	0.0%	( 0.0%)	0	0.0%	( 0.0%)	製 造 食 品
0.0%	( 0.0%)	0	0.0%	( 0.0%)	0	0.0%	( 0.0%)	0	0.0%	( 0.0%)	飲 料
0.0%	( 0.0%)	0	0.0%	( 0.0%)	0	0.0%	( 0.0%)	0	0.0%	( 0.0%)	水
0.0%	( 0.0%)	0	0.0%	( 0.0%)	0	0.0%	( 0.0%)	0	0.0%	( 0.0%)	た ば こ
0.0%	( 0.0%)	0	0.0%	( 0.0%)	0	0.0%	( 0.0%)	0	0.0%	( 0.0%)	そ の 他 食 料 工 業 品
0.0%	( 0.0%)	0	0.0%	( 0.0%)	0	0.0%	( 0.0%)	0	0.0%	( 0.0%)	雑 工 業 品
0.0%	( 0.0%)	0	0.0%	( 0.0%)	0	0.0%	( 0.0%)	0	0.0%	( 0.0%)	が ん 具
0.0%	( 0.0%)	0	0.0%	( 0.0%)	0	0.0%	( 0.0%)	0	0.0%	( 0.0%)	衣 服 ・ 身 着 品 ・ は き も の
0.0%	( 0.0%)	0	0.0%	( 0.0%)	0	0.0%	( 0.0%)	0	0.0%	( 0.0%)	文 房 具 ・ 運 動 器 具
0.0%	( 0.0%)	0	0.0%	( 0.0%)	0	0.0%	( 0.0%)	0	0.0%	( 0.0%)	家 具 装 備 品
0.0%	( 0.0%)	0	0.0%	( 0.0%)	0	0.0%	( 0.0%)	0	0.0%	( 0.0%)	そ の 他 日 用 品
0.0%	( 0.0%)	0	0.0%	( 0.0%)	0	0.0%	( 0.0%)	0	0.0%	( 0.0%)	ゴ ム 製 品
0.0%	( 0.0%)	0	0.0%	( 0.0%)	0	0.0%	( 0.0%)	0	0.0%	( 0.0%)	木 製 品
0.0%	( 0.0%)	0	0.0%	( 0.0%)	0	0.0%	( 0.0%)	0	0.0%	( 0.0%)	そ の 他 製 造 工 業 品
0.0%	( 0.0%)	5	0.0%	(100.0%)	5	0.0%	(100.0%)	0	0.0%	( 0.0%)	特 殊 品
0.0%	( 0.0%)	0	0.0%	( 0.0%)	0	0.0%	( 0.0%)	0	0.0%	( 0.0%)	金 属 く ず
0.0%	( 0.0%)	0	0.0%	( 0.0%)	0	0.0%	( 0.0%)	0	0.0%	( 0.0%)	再 利 用 資 材
0.0%	( 0.0%)	0	0.0%	( 0.0%)	0	0.0%	( 0.0%)	0	0.0%	( 0.0%)	動 植 物 性 製 造 飼 肥 料
0.0%	( 0.0%)	0	0.0%	( 0.0%)	0	0.0%	( 0.0%)	0	0.0%	( 0.0%)	廃 棄 物
0.0%	( 0.0%)	0	0.0%	( 0.0%)	0	0.0%	( 0.0%)	0	0.0%	( 0.0%)	廃 土
0.0%	( 0.0%)	5	0.0%	(100.0%)	5	0.0%	(100.0%)	0	0.0%	( 0.0%)	輸 送 用 容 器
0.0%	( 0.0%)	0	0.0%	( 0.0%)	0	0.0%	( 0.0%)	0	0.0%	( 0.0%)	取 合 せ 品
0.0%	( 0.0%)	0	0.0%	( 0.0%)	0	0.0%	( 0.0%)	0	0.0%	( 0.0%)	分 類 不 能 の も の
0.0%	( 0.0%)	0	0.0%	( 0.0%)	0	0.0%	( 0.0%)	0	0.0%	( 0.0%)	分 類 不 能 の も の