

# 下関港統計年報

—平成20年（2008年）—

下関市港湾局

- 入出港船舶は、荷役の有無にかかわらず、総トン数5トン以上のものについて調査しました。
- 貨物数量は、原則としてフレートトンによって計算しました。即ち、容積は1.133立方メートル、重量は1,000kgをもって1トンとし、容積または重量のいずれか大なる方をもって計算しました。
- 各統計は、当港湾局調査資料のほか、申告者、関係団体、官公庁各位のご協力を得て調査したものです。

## 概要

下関港の平成20年(2008年)の

入港船舶数は、37,409隻で前年比1.5%の増加、総トン数は、15,676,429トンで前年比5.8%の減少であった。

外航船では、入港船舶数1,834隻で前年比8.3%の減少、総トン数8,450,127トンで前年比5.7%の減少となった。内航船では、入港船舶数35,575隻で前年比2.1%の増加、総トン数7,226,302トンで前年比5.8%の減少となった。

海上出入貨物は、合計が7,545,939トンで前年比5.1%の減少となった。

外貿貨物は、輸出が1,244,739トンで前年比0.7%の減少、輸入が1,310,580トンで前年比3.7%の減少、合計が2,555,319トンで前年比2.2%の減少となった。国別では、対韓国貿易は、1,243,216トンで前年比7.1%の減少であったが、対中国貿易は、542,691トンで前年比5.9%の増加であった。

内貿貨物は、移出が2,169,098トンで前年比12.4%の減少、移入が2,821,522トンで前年比1.3%の減少、合計が4,990,620トンで前年比6.5%の減少となった。

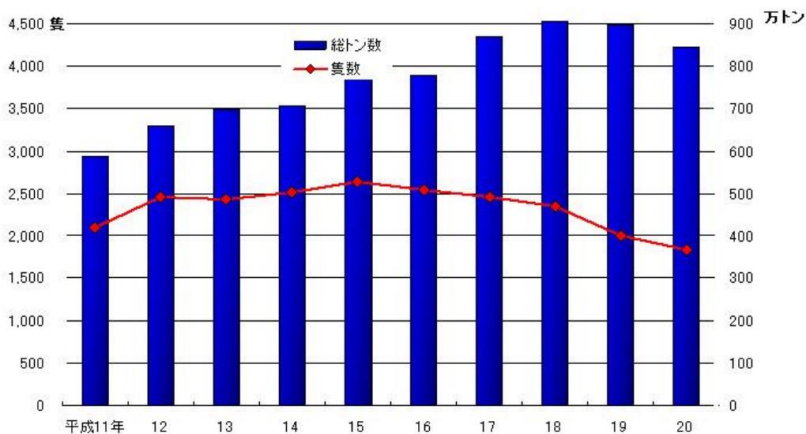
フェリー貨物を除く主な取扱貨物は、輸出では石油製品、産業機械、ゴム製品、測量・光学・医療機器、完成自動車、輸入では衣服・身廻品・はきもの、金属鉱、りん鉱石、水産品、取合せ品、移出では石油製品、ゴム製品、非金属鉱物、金属鉱、移入では石油製品、石炭、化学薬品、鋼材、などであった。

外貿コンテナ貨物は、個数では、輸出が36,932TEUで前年比3.0%の減少、輸入が36,689TEUで前年比5.4%の減少、合計が73,621TEUで4.2%の減少となった。貨物量は、輸出が436,921トンで前年比1.1%の増加、輸入が579,601トンで前年比2.6%の減少、合計が1,016,522トンで前年比1.1%の減少となった。

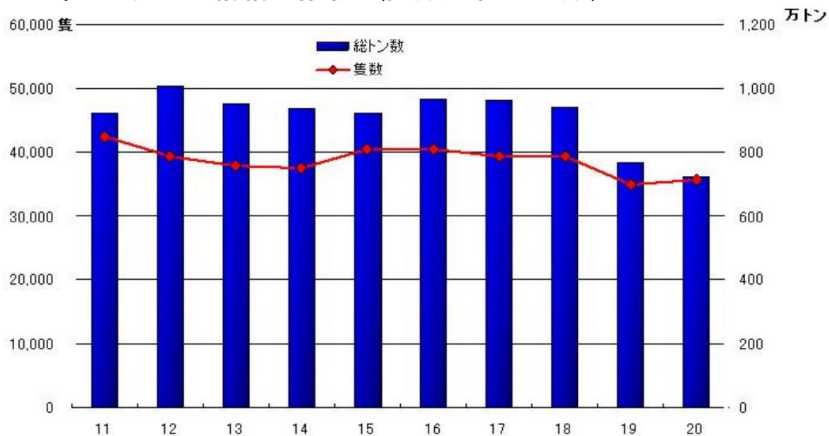
主なコンテナ取扱貨物は、輸出では産業機械、測量・光学・医療用機械、その他輸送機械、染料・塗料・合成樹脂・その他化学工業品、輸入では衣服・身廻品・はきもの、取合せ品、水産品、測量・光学・医療用機械などであった。

# I. 図表

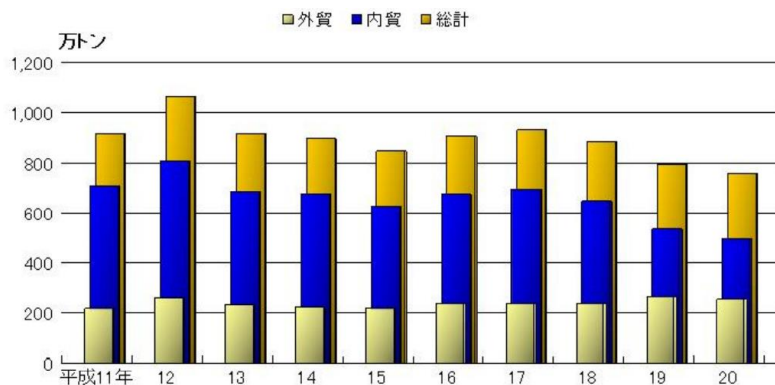
## I-1. 外航入港船舶の推移 (隻数・総トン数)



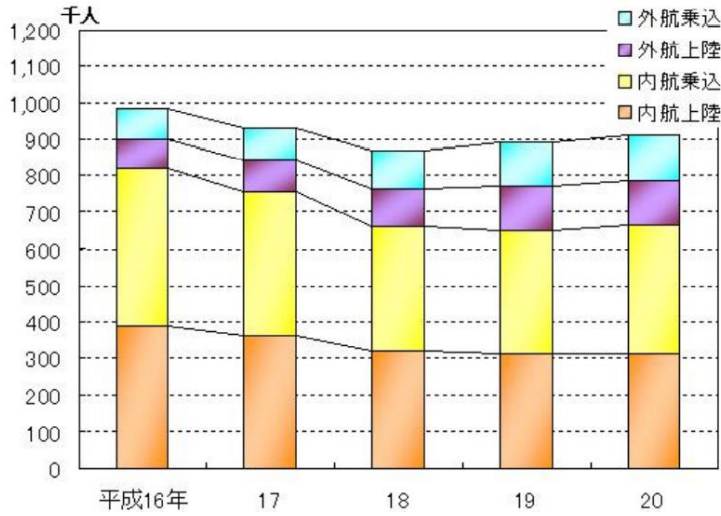
## I-2. 内航入港船舶の推移 (隻数・総トン数)



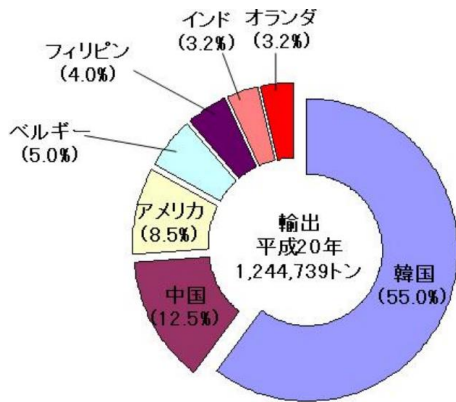
## I-3. 海上出入貨物の推移



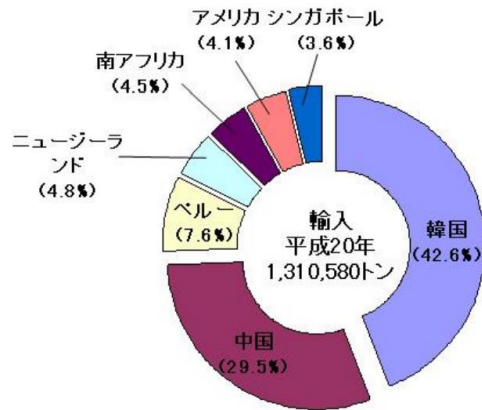
### I-4. 船舶乗降人員の推移



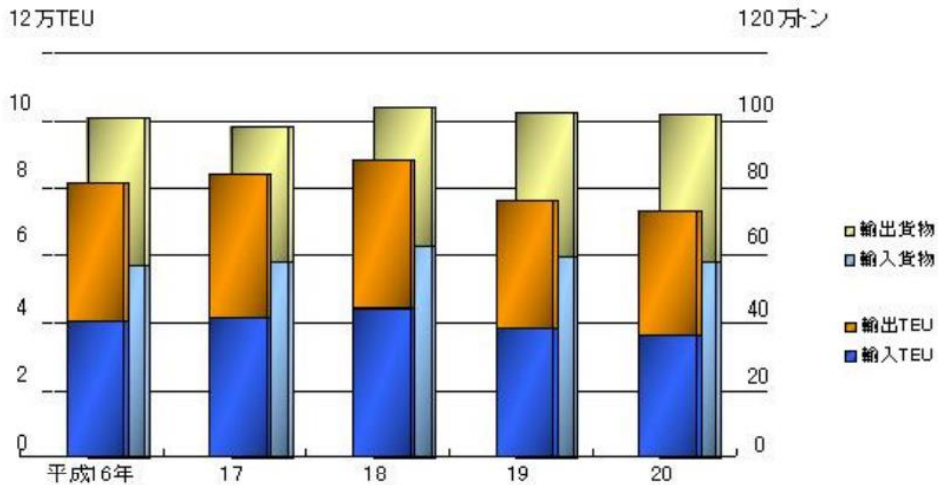
### I-5. 輸出貨物仕向国



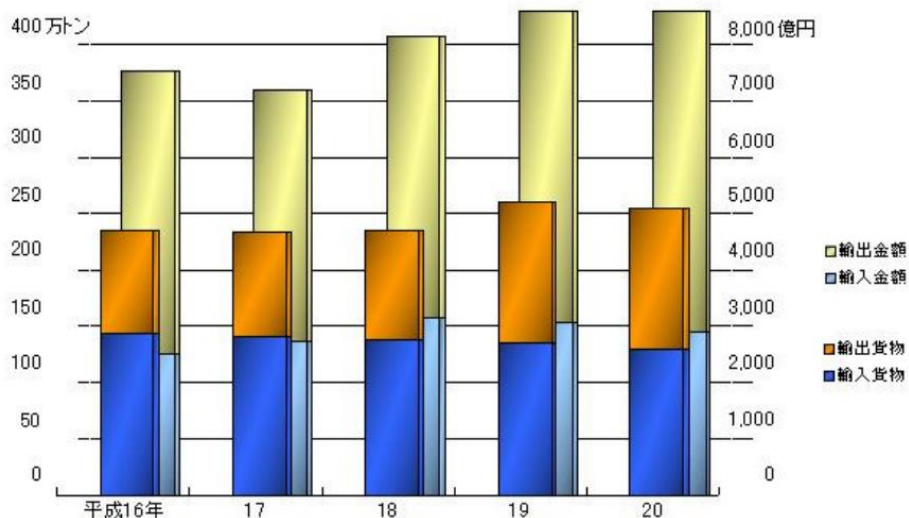
### I-6. 輸入貨物仕向国



### I-7. コンテナ個数・貨物量の推移



## I-8. 外国貿易貨物量・貿易額の推移



## I-9. 主要取扱貨物

輸 出			輸 入		
品 種	数量	構成比	品 種	数量	構成比
石 油 製 品	315,781	( 25.4%)	完 成 自 動 車	242,590	( 18.5%)
完 成 自 動 車	299,452	( 24.1%)	[うちフェリー貨物]	[242,060]	[ 18.5%]
[うちフェリー貨物]	[234,570]	[ 18.8%]	衣服・身廻品・はぎもの	157,174	( 12.0%)
産 業 機 械	174,244	( 14.0%)	金 属 錠	153,804	( 11.7%)
ゴ ム 製 品	152,371	( 12.2%)	リ ン 錠 石	97,765	( 7.5%)
測量・光学・医療用機械	89,486	( 7.2%)	水 産 品	95,125	( 7.3%)
水 産 品	39,593	( 3.2%)	取 合 せ 品	87,523	( 6.7%)
電 気 機 械	37,497	( 3.0%)	重 業 油	52,539	( 4.0%)
その 他 輸 送 機 械	29,154	( 2.3%)	産 業 機 械	47,874	( 3.7%)
染料・塗料・合成樹脂・ その 他 化 学 工 業 品	24,420	( 2.0%)	測量・光学・医療用機械	47,259	( 3.6%)
取 合 せ 品	17,531	( 1.4%)	非 鉄 金 属	44,937	( 3.4%)

移 出			移 入		
品 種	数量	構成比	品 種	数量	構成比
完 成 自 動 車	1,399,435	( 64.5%)	完 成 自 動 車	1,294,730	( 45.9%)
[うちフェリー貨物]	[1,399,435]	[64.5%]	[うちフェリー貨物]	[1,260,595]	[ 44.7%]
石 油 製 品	218,289	( 10.1%)	石 油 製 品	475,067	( 16.8%)
ゴ ム 製 品	167,214	( 7.7%)	石 油 炭	455,344	( 16.1%)
非 金 属 錠 物	87,868	( 4.1%)	化 学 薬 品	151,639	( 5.4%)
水	71,400	( 3.3%)	鋼	123,100	( 4.4%)
金 属 錠	64,651	( 3.0%)	砂 利 ・ 砂	118,727	( 4.2%)
化 学 薬 品	61,674	( 2.8%)	と う も ろ こ し	45,336	( 1.6%)
重 油	58,063	( 2.7%)	非 鉄 金 属	36,401	( 1.3%)
非 鉄 金 属	29,804	( 1.4%)	重 油	18,602	( 0.7%)
産 業 機 械	6,003	( 0.3%)	非 金 属 錠 物	18,388	( 0.7%)

Ⅱ-1. 入港船舶表(平成20年)

区 分	商 船		漁 船		避 難 船		そ の 他		合 計	
	隻数	総トン数	隻数	総トン数	隻数	総トン数	隻数	総トン数	隻数	総トン数
外 航	(1,514)	(6,946,461)					(10)	(7,672)	(1,524)	(6,954,133)
	1,819	8,440,679	2	770	1	322	12	8,356	1,834	8,450,127
内 航	27,402	6,214,638	7,811	804,796			362	206,868	35,575	7,226,302
計	(1,514)	(6,946,461)					(10)	(7,672)	(1,524)	(6,954,133)
	29,221	14,655,317	7,813	805,566	1	322	374	215,224	37,409	15,676,429
平成19年	(1,726)	(7,495,313)	(2)	(198)	(1)	(14,446)	(3)	(1,706)	(1,732)	(7,511,663)
	29,354	15,544,513	7,165	747,740	3	15,625	323	326,578	36,845	16,634,456

注:( )内は外国船で内数

Ⅱ－2. 月別入港最大船舶(平成20年・公共岸壁で商船のみ)

	外 国 船				日 本 船		
	けい留場所	国 籍	船 名	総トン数	けい留場所	船 名	総トン数
1 月	西山3号	パナマ	NEW GIANT	27,116	18号	はまゆう	7,747
2 月	10号	ノルウェー	JACAMAR ARROW	29,369	18号	はまゆう	7,747
3 月	西山3号	パナマ	OCEAN NOBLE	22,313	18号	はまゆう	7,747
4 月	10号	バハマ	TOUCAN ARROW	35,998	18号	はまゆう	7,747
5 月	10号	パナマ	RAKIURA MARU	17,940	18号	はまゆう	7,747
6 月	10号	バハマ	MANDARIN ARROW	35,998	18号	はまゆう	7,747
7 月	10号	パナマ	RAKIURA MARU	17,940	10号	第二とよふじ丸	12,900
8 月	10号	バハマ	WEAVER ARROW	36,008	10号	飛鳥Ⅱ	50,142
9 月	10号	パナマ	RAKIURA MARU	17,940	18号	はまゆう	7,747
10 月	10号	バハマ	MERLIN ARROW	36,008	18号	はまゆう	7,747
11 月	10号	パナマ	RAKIURA MARU	17,940	18号	はまゆう	7,747
12 月	10号	バハマ	GREBE ARROW	36,008	18号	はまゆう	7,747





Ⅱ-3. 入港船舶の内外航別・トン数階級別年次表

ト ン 数 階 級 別									年 次
上6,000トン未満	1,000トン以上3,000トン未満	500トン以上1,000トン未満	100トン以上500トン未満	5トン以上100トン未満	総トン数	隻 数	総トン数	隻 数	
総トン数	隻 数	総トン数	隻 数	総トン数	隻 数	総トン数	隻 数	総トン数	
—	—	—	—	—	—	—	—	—	昭和元年
—	—	—	—	—	—	—	—	—	5
—	—	—	—	—	—	—	—	—	10
—	—	—	—	—	—	—	—	—	15
—	—	—	—	—	—	—	—	—	23
—	—	—	—	—	—	—	—	—	24
—	—	—	—	—	—	—	—	—	25
—	—	—	—	—	—	—	—	—	26
—	—	—	—	—	—	—	—	—	27
—	—	—	—	—	—	—	—	—	28
—	—	—	—	—	—	—	—	—	29
—	—	—	—	—	—	—	—	—	30
—	—	—	—	—	—	—	—	—	31
352,096	140	234,868	4,779	2,711,499	16,280	6,628,621	36,239	1,846,197	32
228,532	180	314,368	5,751	3,213,445	13,265	5,100,710	60,980	3,025,265	33
255,180	221	354,092	860	653,329	15,603	5,949,200	60,368	2,844,474	34
542,732	333	509,290	609	471,212	17,512	5,978,648	59,446	2,847,765	35
543,985	309	506,977	633	485,914	16,756	4,575,901	57,624	2,796,383	36
529,802	310	496,091	624	484,113	15,624	3,184,469	60,409	3,355,804	37
481,191	322	506,629	601	467,772	15,225	3,184,280	60,889	3,679,557	38
418,555	348	595,744	669	499,616	13,696	2,867,767	60,892	3,811,744	39
560,005	318	534,285	785	572,484	9,099	1,969,322	63,688	4,248,669	40
674,628	402	713,752	1,062	746,775	8,726	2,084,458	62,001	4,104,070	41
798,759	463	871,645	1,382	927,853	12,016	2,777,650	56,649	3,927,004	42
771,447	495	923,411	1,230	858,367	16,646	4,159,718	54,911	3,792,612	43
574,591	413	801,542	1,370	819,847	17,824	4,460,790	45,218	2,959,316	44
909,940	351	599,309	1,387	921,154	17,769	4,700,641	44,089	2,854,256	45
1,094,796	370	647,841	1,405	951,679	24,816	6,942,129	38,893	2,668,607	46
1,043,824	354	610,918	1,039	749,966	33,949	9,913,612	35,679	2,441,051	47
1,146,273	368	687,669	1,146	832,344	35,435	11,036,786	31,796	2,135,216	48
1,096,145	377	710,115	1,032	763,348	31,527	10,461,686	33,286	2,073,059	49
1,093,544	309	561,043	853	647,277	28,506	10,376,527	35,067	2,282,342	50
1,348,152	356	653,108	900	699,481	22,869	7,697,639	34,617	2,231,974	51
1,407,237	393	761,226	995	861,183	24,315	8,335,963	34,931	2,234,504	52
1,270,553	347	709,030	1,014	855,107	24,136	7,362,380	33,471	2,204,219	53
1,260,081	462	912,577	935	804,085	24,679	7,753,483	34,255	2,178,681	54
1,273,123	361	746,826	993	841,252	25,368	8,416,178	32,306	2,103,489	55
1,195,555	299	595,600	861	722,952	25,072	8,238,976	29,932	1,749,331	56
1,209,348	278	554,526	954	788,179	24,624	8,195,705	27,438	1,526,741	57
1,726,234	242	488,262	734	607,458	26,572	8,547,572	28,017	1,590,523	58
1,799,250	335	623,900	740	608,320	24,882	8,291,492	27,516	1,552,909	59
1,271,427	254	500,528	683	543,208	23,282	7,929,135	26,547	1,525,173	60
1,270,096	208	389,498	607	455,381	23,384	7,912,213	27,041	1,549,591	61
1,238,702	233	422,762	706	529,162	22,609	7,695,380	27,309	1,545,658	62
420,440	255	467,919	778	577,278	22,693	7,592,311	28,345	1,619,777	63
386,332	260	444,050	887	645,498	21,178	7,210,531	26,817	1,555,173	平成元年
323,586	257	447,934	833	611,192	21,566	7,269,083	24,710	1,368,118	2
300,232	292	493,676	1,074	768,598	21,792	7,380,702	24,200	1,238,616	3
268,540	365	600,388	1,156	841,898	21,587	7,397,001	22,347	1,090,379	4
272,449	605	990,647	1,193	863,552	21,119	7,393,537	23,345	1,308,474	5
274,568	501	883,670	1,255	915,478	21,289	7,479,427	23,020	1,068,365	6
253,964	423	734,024	2,131	1,496,834	20,282	6,797,756	23,372	1,100,796	7
394,104	436	744,650	5,409	3,754,163	15,951	4,863,533	23,083	1,080,975	8
323,329	383	700,574	5,008	3,474,608	14,839	4,712,048	21,864	989,528	9
325,418	399	810,496	4,894	3,398,462	15,714	4,740,915	24,192	1,148,150	10
525,018	372	833,700	6,597	4,540,110	13,371	3,845,788	23,570	820,296	11
1,241,163	308	635,381	10,090	6,908,461	9,596	2,296,265	20,991	653,611	12
1,368,282	421	813,763	9,252	6,325,934	8,934	2,098,870	20,737	615,812	13
689,158	441	936,610	9,656	6,620,485	8,367	1,956,151	20,776	615,445	14
788,627	576	1,216,625	9,510	6,518,182	8,367	1,941,505	23,735	645,006	15
284,418	663	1,364,310	9,531	6,547,052	9,234	2,150,496	22,853	638,663	16
372,197	692	1,314,139	9,741	6,698,740	8,566	2,090,599	21,981	595,836	17
461,403	538	952,010	9,721	6,694,429	8,284	1,925,989	22,390	644,655	18
443,658	573	1,056,473	7,219	4,987,665	7,472	1,714,645	20,844	602,395	19
(411,028)	(280)	(738,423)	(127)	(118,453)	(615)	(222,982)	(6)	(583)	
411,028	279	737,357	168	158,472	708	252,253	6	583	20
232,288	260	430,949	6,273	4,312,985	6,985	1,497,241	21,988	639,850	
643,316	539	1,168,306	6,441	4,471,457	7,693	1,749,494	21,994	640,433	

)内は外国船で内数。

トン数階級別の昭和31年以前のデータはなし。

Ⅲ－1. 海上出入貨物年次表

(単位:トン)

年次	区分	合 計			外
		計	輸 移 出	輸 移 入	計
昭 和 元 年		2,529,299	948,048	1,581,251	26,299
5		2,318,140	880,165	1,437,975	10,773
10		5,047,744	2,573,977	2,473,767	34,596
15		5,268,135	2,650,158	2,617,977	—
23		1,383,056	741,641	641,415	1,265
24		1,366,841	714,872	651,969	11,652
25		1,647,558	739,888	907,670	249,529
26		1,968,367	856,283	1,112,084	96,175
27		2,430,917	1,027,641	1,403,276	142,872
28		3,556,260	1,478,414	2,077,846	160,512
29		3,801,167	1,582,004	2,219,163	189,270
30		3,281,676	1,370,218	1,911,458	324,928
31		3,207,406	1,307,719	1,899,687	250,329
32		3,857,156	1,674,490	2,182,666	287,732
33		3,579,001	1,624,618	1,954,383	321,676
34		3,452,714	1,582,266	1,870,448	238,109
35		3,769,589	1,743,439	2,026,150	276,235
36		4,242,455	1,950,687	2,291,768	586,502
37		4,109,388	1,930,472	2,178,916	539,507
38		4,111,887	1,931,068	2,180,819	550,428
39		4,592,875	2,055,016	2,537,859	646,125
40		4,897,521	2,120,671	2,776,850	705,701
41		5,238,497	2,047,209	3,191,288	1,102,237
42		6,343,029	2,442,526	3,900,503	1,311,662
43		7,649,997	2,821,410	4,828,587	1,946,001
44		7,636,716	3,105,108	4,531,608	1,941,359
45		7,198,044	2,678,426	4,519,618	2,062,530
46		10,073,247	4,381,678	5,691,569	1,724,015
47		19,433,066	8,726,110	10,706,956	1,876,997
48		23,205,783	10,413,754	12,792,029	1,974,594
49		17,196,207	7,512,524	9,683,683	1,913,145
50		15,299,355	6,900,922	8,398,433	1,369,616
51		12,814,145	5,387,512	7,426,633	1,940,553
52		15,830,010	6,917,686	8,912,324	2,027,633
53		15,438,939	6,607,174	8,831,765	1,899,882
54		15,801,516	6,310,549	9,490,967	2,051,037
55		15,801,535	6,500,094	9,301,441	1,656,328
56		14,893,518	6,149,987	8,743,531	1,940,412
57		14,349,556	6,021,481	8,328,075	1,670,826
58		13,707,176	6,027,521	7,679,655	1,883,677
59		14,381,775	6,337,598	8,044,177	2,048,703
60		13,708,046	5,863,456	7,844,590	2,294,341
61		13,724,619	5,970,630	7,753,989	2,562,312
62		13,961,105	6,153,592	7,807,513	2,677,508
63		13,812,283	6,250,115	7,562,168	2,567,050
平 成 元 年		13,280,185	6,126,560	7,153,625	2,370,840
2		13,291,638	6,052,883	7,238,755	2,328,635
3		12,399,255	5,523,131	6,876,124	2,097,209
4		12,132,440	5,271,764	6,860,676	2,145,914
5		11,022,131	4,736,024	6,286,107	1,667,435
6		10,971,335	4,617,304	6,354,031	1,718,346
7		10,973,813	4,686,882	6,286,931	1,854,186
8		10,658,066	4,580,070	6,077,996	1,848,144
9		10,207,312	4,536,445	5,670,867	2,080,024
10		9,292,863	3,950,788	5,342,075	1,823,721
11		9,224,223	3,777,750	5,446,473	2,156,606
12		10,683,332	4,677,166	6,006,166	2,593,435
13		9,175,327	4,044,629	5,130,698	2,320,171
14		8,955,113	3,998,863	4,956,250	2,203,363
15		8,471,318	3,783,092	4,688,226	2,175,365
16		9,102,532	3,948,701	5,153,831	2,361,842
17		9,324,087	4,060,013	5,264,074	2,343,869
18		8,852,119	3,840,966	5,011,153	2,356,370
19		7,949,060	3,729,192	4,219,868	2,613,978
20		7,545,939	3,413,837	4,132,102	2,555,319

Ⅲ－1. 海上出入貨物年次表

(単位:トン)

国 貿 易		内 国 貿 易			年 次
輸 出	輸 入	計	移 出	移 入	
11,848	14,451	2,503,000	936,200	1,566,800	昭和 元 年
4,162	6,611	2,307,367	876,003	1,431,364	5
22,711	11,885	5,013,148	2,551,266	2,461,882	10
—	—	5,268,135	2,650,158	2,617,977	15
—	1,265	1,381,791	741,641	640,150	23
876	10,776	1,355,189	713,996	641,193	24
77,921	171,608	1,398,029	661,967	736,062	25
40,658	55,517	1,872,192	815,625	1,056,567	26
61,408	81,464	2,288,045	966,233	1,321,812	27
54,753	105,759	3,395,748	1,423,661	1,972,087	28
23,541	165,729	3,611,897	1,558,463	2,053,434	29
65,653	259,275	2,956,748	1,304,565	1,652,183	30
33,834	216,495	2,957,077	1,273,885	1,683,192	31
55,628	232,104	3,569,424	1,618,862	1,950,562	32
50,617	271,059	3,257,325	1,574,001	1,683,324	33
48,580	189,529	3,214,605	1,533,686	1,680,919	34
59,021	217,214	3,493,354	1,684,418	1,808,936	35
83,182	503,320	3,655,953	1,867,505	1,788,448	36
97,814	441,693	3,569,881	1,832,658	1,737,223	37
47,468	502,960	3,561,459	1,883,600	1,677,859	38
60,795	585,330	3,946,750	1,994,221	1,952,529	39
85,778	619,923	4,191,820	2,034,893	2,156,927	40
213,288	888,949	4,136,260	1,833,921	2,302,339	41
301,944	1,009,718	5,031,367	2,140,582	2,890,785	42
275,752	1,670,249	5,703,996	2,545,658	3,158,338	43
209,187	1,732,172	5,695,357	2,895,921	2,799,436	44
234,906	1,827,624	5,135,514	2,443,520	2,691,994	45
264,395	1,459,620	8,349,232	4,117,283	4,231,949	46
322,357	1,554,640	17,556,069	8,403,753	9,152,316	47
281,203	1,693,391	21,231,189	10,132,551	11,098,638	48
265,997	1,647,148	15,283,062	7,246,527	8,036,535	49
253,620	1,115,996	13,929,739	6,647,302	7,282,437	50
266,708	1,673,845	10,873,592	5,120,804	5,752,788	51
336,543	1,691,090	13,802,377	6,581,143	7,221,234	52
377,606	1,522,276	13,539,057	6,229,568	7,309,489	53
301,784	1,749,253	13,750,479	6,008,765	7,741,714	54
302,253	1,354,075	14,145,207	6,197,841	7,947,366	55
427,007	1,513,405	12,953,106	5,722,980	7,230,126	56
304,526	1,366,300	12,678,730	5,716,955	6,961,775	57
398,517	1,485,160	11,823,499	5,629,004	6,194,495	58
466,515	1,582,188	12,333,072	5,871,083	6,461,989	59
559,723	1,734,618	11,413,705	5,303,733	6,109,972	60
656,726	1,905,586	11,162,307	5,313,904	5,848,403	61
691,237	1,986,271	11,283,597	5,462,355	5,821,242	62
722,288	1,844,762	11,245,233	5,527,827	5,717,406	63
729,344	1,641,496	10,909,345	5,397,216	5,512,129	平成 元 年
668,949	1,659,686	10,963,003	5,383,934	5,579,069	2
717,736	1,379,473	10,302,046	4,805,395	5,496,651	3
696,712	1,449,202	9,986,526	4,575,052	5,411,474	4
319,332	1,348,103	9,354,696	4,416,692	4,938,004	5
364,469	1,353,877	9,252,989	4,252,835	5,000,154	6
413,440	1,440,746	9,119,627	4,273,442	4,846,185	7
444,694	1,403,450	8,809,922	4,135,376	4,674,546	8
629,342	1,450,682	8,127,288	3,907,103	4,220,185	9
469,999	1,353,722	7,469,142	3,480,789	3,988,353	10
559,959	1,596,647	7,067,617	3,217,791	3,849,826	11
716,191	1,877,244	8,089,897	3,960,975	4,128,922	12
659,793	1,660,378	6,855,156	3,384,836	3,470,320	13
761,402	1,441,961	6,751,750	3,237,461	3,514,289	14
795,503	1,379,862	6,295,953	2,987,589	3,308,364	15
918,355	1,443,487	6,740,690	3,030,346	3,710,344	16
928,346	1,415,523	6,980,218	3,131,667	3,848,551	17
958,037	1,398,333	6,495,749	2,882,929	3,612,820	18
1,253,706	1,360,272	5,335,082	2,475,486	2,859,596	19
1,244,739	1,310,580	4,990,620	2,169,098	2,821,522	20































Ⅲ-4. 内国貿易貨物都道府県別品種別貨物量(平成20年)

(単位:トン)

	沖縄			海上		
	計	移出	移入	計	移出	移入
合計	5,000	5,000	0	106,591	71,400	35,191
(1)農水産品	0	0	0	14,814	0	14,814
011 麦	0	0	0	0	0	0
021 米	0	0	0	0	0	0
022 とうもろこし	0	0	0	0	0	0
023 豆	0	0	0	0	0	0
024 その他雑穀	0	0	0	0	0	0
031 野菜・果物	0	0	0	0	0	0
041 綿花	0	0	0	0	0	0
051 その他農産品	0	0	0	0	0	0
061 羊毛	0	0	0	0	0	0
071 その他畜産品	0	0	0	0	0	0
081 水産品	0	0	0	14,814	0	14,814
(2)林産品	0	0	0	0	0	0
091 原木	0	0	0	0	0	0
092 製材	0	0	0	0	0	0
101 樹脂類	0	0	0	0	0	0
111 木材チップ	0	0	0	0	0	0
112 その他林産品	0	0	0	0	0	0
121 薪炭	0	0	0	0	0	0
(3)鉱産品	0	0	0	20,377	0	20,377
131 石炭	0	0	0	0	0	0
141 鉄鉱石	0	0	0	0	0	0
151 金属鉱物	0	0	0	0	0	0
161 砂利・砂	0	0	0	20,377	0	20,377
162 石材	0	0	0	0	0	0
171 原油	0	0	0	0	0	0
181 りん鉱石	0	0	0	0	0	0
191 石灰石	0	0	0	0	0	0
201 原塩	0	0	0	0	0	0
211 非金属鉱物	0	0	0	0	0	0
(4)金属機械工業品	0	0	0	0	0	0
221 鉄鋼	0	0	0	0	0	0
222 鋼材	0	0	0	0	0	0
231 非鉄金属	0	0	0	0	0	0
241 金属製品	0	0	0	0	0	0
251 鉄道車両	0	0	0	0	0	0
252 完成自動車	0	0	0	0	0	0
253 その他輸送車両	0	0	0	0	0	0
254 二輪自動車	0	0	0	0	0	0
255 自動車部品	0	0	0	0	0	0
256 その他輸送機械	0	0	0	0	0	0
261 産業機械	0	0	0	0	0	0
262 電気機械	0	0	0	0	0	0
263 測量・光学・医療用機械	0	0	0	0	0	0
264 事務用機器	0	0	0	0	0	0
265 その他機械	0	0	0	0	0	0
(5)化学工業品	5,000	5,000	0	0	0	0
271 陶磁器	0	0	0	0	0	0
281 セメント	0	0	0	0	0	0
291 ガラス類	0	0	0	0	0	0
301 窯業品	0	0	0	0	0	0
311 重油	0	0	0	0	0	0
321 石油製品	5,000	5,000	0	0	0	0
322 LNG(液化天然ガス)	0	0	0	0	0	0
323 LPG(液化石油ガス)	0	0	0	0	0	0
324 その他石油製品	0	0	0	0	0	0
331 コークス	0	0	0	0	0	0
341 石炭製品	0	0	0	0	0	0
351 化学薬品	0	0	0	0	0	0
361 化学肥料	0	0	0	0	0	0
371 染料・塗料・合成樹脂・その他化学工業品	0	0	0	0	0	0
(6)軽工業品	0	0	0	71,400	71,400	0
381 紙・パルプ	0	0	0	0	0	0
391 糸及び紡績半製品	0	0	0	0	0	0
401 その他繊維工業品	0	0	0	0	0	0
411 砂糖	0	0	0	0	0	0
421 製造食品	0	0	0	0	0	0
422 飲料	0	0	0	0	0	0
423 水	0	0	0	71,400	71,400	0
424 たばこ	0	0	0	0	0	0
425 その他食料工業品	0	0	0	0	0	0
(7)雑工業品	0	0	0	0	0	0
431 がん具	0	0	0	0	0	0
441 衣服・身廻品・はきもの	0	0	0	0	0	0
442 文房具・運動娯楽用品・楽器	0	0	0	0	0	0
443 家具・装備品	0	0	0	0	0	0
444 その他日用品	0	0	0	0	0	0
451 ゴム製品	0	0	0	0	0	0
461 木製品	0	0	0	0	0	0
471 その他製造工業品	0	0	0	0	0	0
(8)特殊品	0	0	0	0	0	0
481 金属くず	0	0	0	0	0	0
491 再利用資材	0	0	0	0	0	0
501 動植物性製造飼肥料	0	0	0	0	0	0
511 廃棄物	0	0	0	0	0	0
512 廃土砂	0	0	0	0	0	0
521 輸送用容器	0	0	0	0	0	0
531 取合せ品	0	0	0	0	0	0
(9)分類不能のもの	0	0	0	0	0	0
541 分類不能のもの	0	0	0	0	0	0



Ⅲ－6. コンテナ個数・貨物年次表

(単位:TEUおよびトン)

年次	個数			貨物量		
	輸出	輸入	合計	輸出	輸入	合計
平成 5 年	25,641	26,832	52,473	210,301	514,218	724,519
6	28,051	28,831	56,882	224,079	548,341	772,420
7	29,476	30,970	60,446	260,248	544,366	804,614
8	25,670	26,135	51,805	253,552	563,753	817,305
9	25,284	25,616	50,900	329,813	514,562	844,375
10	26,333	27,276	53,609	184,836	563,076	747,912
11	30,074	31,380	61,454	262,586	640,599	903,185
12	32,229	33,069	65,298	370,597	634,995	1,005,592
13	32,825	34,062	66,887	314,861	617,255	932,116
14	33,259	33,658	66,917	380,084	512,746	892,830
15	33,586	36,477	70,063	379,078	531,130	910,208
16	40,903	41,185	82,088	437,926	568,283	1,006,209
17	42,722	41,958	84,680	401,829	580,474	982,303
18	44,386	44,509	88,895	414,594	626,212	1,040,806
19	38,073	38,789	76,862	432,261	595,150	1,027,411
20	36,932	36,689	73,621	436,921	579,601	1,016,522

外国貿易のみ。





## IV-1. 船舶乗降人員(平成20年)

(単位:人)

		1月	2月	3月	4月	5月	6月	7月	8月	9月	10月	11月	12月	合計
外国航路	乗込	12,523	9,119	10,041	12,763	12,795	8,914	9,639	14,570	7,971	9,802	7,246	8,496	123,879
	上陸	13,645	8,170	10,400	12,440	12,776	8,486	10,081	12,619	8,608	9,851	6,855	7,750	121,681
	計	26,168	17,289	20,441	25,203	25,571	17,400	19,720	27,189	16,579	19,653	14,101	16,246	245,560
内国航路	乗込	22,577	23,712	31,150	27,724	42,836	20,404	26,960	46,008	26,074	29,447	32,029	21,815	350,736
	上陸	20,025	20,527	28,117	25,172	38,054	18,007	24,443	42,818	23,457	26,342	28,546	19,288	314,796
	計	42,602	44,239	59,267	52,896	80,890	38,411	51,403	88,826	49,531	55,789	60,575	41,103	665,532
合計	乗込	35,100	32,831	41,191	40,487	55,631	29,318	36,599	60,578	34,045	39,249	39,275	30,311	474,615
	上陸	33,670	28,697	38,517	37,612	50,830	26,493	34,524	55,437	32,065	36,193	35,401	27,038	436,477
	計	68,770	61,528	79,708	78,099	106,461	55,811	71,123	116,015	66,110	75,442	74,676	57,349	911,092

V-1. 公共岸壁・専用岸壁別取扱貨物量年次表

(単位:トン)

	公共岸壁取扱貨物				専用岸壁取扱貨物					合計
	商港	国内フェリー	漁港	計	江浦・弟子待	西山・田の首	六連	長府	計	
昭和53年	2,266,556	8,182,129	116,685	10,565,370	993,419	1,078,123	1,696,213	1,105,814	4,873,569	15,438,939
54	2,216,072	7,909,381	138,126	10,263,579	1,314,530	1,404,465	1,534,927	1,284,015	5,537,937	15,801,516
55	2,086,161	8,258,276	149,086	10,493,523	1,112,429	1,275,898	1,342,596	1,577,089	5,308,012	15,801,535
56	1,930,733	8,001,038	109,282	10,041,053	880,872	1,240,021	1,283,349	1,448,223	4,852,465	14,893,518
57	2,018,505	8,149,420	131,607	10,299,532	929,535	1,082,232	650,069	1,388,188	4,050,024	14,349,556
58	2,166,741	7,614,777	135,376	9,916,894	891,511	1,170,483	703,170	1,025,118	3,790,282	13,707,176
59	2,277,043	7,972,738	126,083	10,375,864	868,247	1,168,019	820,593	1,149,052	4,005,911	14,381,775
60	2,340,215	7,623,678	120,876	10,084,769	728,491	1,076,181	856,063	962,542	3,623,277	13,708,046
61	2,618,005	7,894,502	120,554	10,633,061	482,841	1,043,386	721,227	844,104	3,091,558	13,724,619
62	2,885,386	7,845,139	121,567	10,852,092	511,890	1,127,977	634,559	834,587	3,109,013	13,961,105
63	2,880,096	7,754,123	123,939	10,758,158	540,332	976,897	676,570	860,326	3,054,125	13,812,283
平成元年	2,760,844	7,663,044	121,166	10,545,054	475,858	876,649	457,079	925,545	2,735,131	13,280,185
2	2,525,638	7,908,992	106,210	10,540,840	469,084	812,517	625,851	843,346	2,750,798	13,291,638
3	2,597,447	7,111,718	109,654	9,818,819	485,713	765,582	410,169	918,972	2,580,436	12,399,255
4	2,539,435	6,796,115	99,486	9,435,036	472,865	976,388	299,156	948,995	2,697,404	12,132,440
5	2,026,277	6,353,675	92,712	8,472,664	428,849	812,799	514,832	792,987	2,549,467	11,022,131
6	2,298,060	6,020,935	108,361	8,427,356	447,282	685,461	510,798	900,438	2,543,979	10,971,335
7	2,386,316	5,766,200	116,229	8,268,745	346,589	824,998	526,194	1,007,287	2,705,068	10,973,813
8	2,260,580	5,615,355	97,228	7,973,163	333,757	750,183	607,722	993,241	2,684,903	10,658,066
9	2,220,091	5,419,545	69,761	7,709,397	275,024	834,367	627,132	761,392	2,497,915	10,207,312
10	2,039,917	4,718,940	71,447	6,830,304	207,255	857,804	495,745	901,755	2,462,559	9,292,863
11	2,166,381	4,327,545	66,159	6,560,085	199,348	928,395	666,160	870,235	2,664,138	9,224,223
12	2,412,644	4,885,075	60,004	7,357,723	56,130	994,440	1,264,380	1,010,659	3,325,609	10,683,332
13	2,265,735	4,352,160	24,881	6,642,776	30,499	953,640	993,746	554,666	2,532,551	9,175,327
14	2,262,486	4,428,270	22,647	6,713,403	28,845	775,265	804,794	632,806	2,241,710	8,955,113
15	2,387,853	4,128,570	20,121	6,536,544	28,295	767,007	594,285	545,187	1,934,774	8,471,318
16	2,630,095	4,223,755	20,147	6,873,997	36,707	917,019	505,798	769,011	2,228,535	9,102,532
17	2,556,848	4,245,865	18,248	6,820,961	42,844	852,378	698,366	909,538	2,503,126	9,324,087
18	2,560,016	3,939,445	18,041	6,517,502	39,305	771,364	651,148	872,800	2,334,617	8,852,119
19	2,456,470	3,228,025	17,409	5,701,904	34,316	681,729	1,120,000	411,111	2,247,156	7,949,060
20	2,495,285 (476,630)	2,660,030	14,814	5,170,129	35,159	673,276	1,169,330	498,045	2,375,810	7,545,939

( )内は国際フェリーで内数。





## V-2. 公共岸壁取扱貨物品別貨物量(平成20年)

(単位:トン)

輸入	内国貿易										
	計			移出			移入				
構成比	対大分類	貨物量	構成比	対大分類	貨物量	構成比	対大分類	貨物量	構成比	対大分類	
100.0%	-	3,276,185	100.0%	-	1,642,755	100.0%	-	1,633,430	100.0%	-	
16.5%	(100.0%)	77,745	2.4%	(100.0%)	2,580	0.2%	(100.0%)	75,165	4.6%	(100.0%)	農 水 産 品
0.2%	( 1.3%)	6,790	0.2%	( 8.7%)	500	0.0%	( 19.4%)	6,290	0.4%	( 8.4%)	麦
0.2%	( 0.9%)	0	0.0%	( 0.0%)	0	0.0%	( 0.0%)	0	0.0%	( 0.0%)	米
0.0%	( 0.0%)	47,416	1.4%	( 61.0%)	2,080	0.1%	( 80.6%)	45,336	2.8%	( 60.3%)	とうもろこし
0.2%	( 0.9%)	0	0.0%	( 0.0%)	0	0.0%	( 0.0%)	0	0.0%	( 0.0%)	豆
0.0%	( 0.0%)	8,725	0.3%	( 11.2%)	0	0.0%	( 0.0%)	8,725	0.5%	( 11.6%)	その他雑穀
4.0%	(24.3%)	0	0.0%	( 0.0%)	0	0.0%	( 0.0%)	0	0.0%	( 0.0%)	野菜・果物
0.0%	( 0.0%)	0	0.0%	( 0.0%)	0	0.0%	( 0.0%)	0	0.0%	( 0.0%)	綿
2.1%	(12.7%)	0	0.0%	( 0.0%)	0	0.0%	( 0.0%)	0	0.0%	( 0.0%)	その他農産品
0.0%	( 0.0%)	0	0.0%	( 0.0%)	0	0.0%	( 0.0%)	0	0.0%	( 0.0%)	羊
0.0%	( 0.1%)	0	0.0%	( 0.0%)	0	0.0%	( 0.0%)	0	0.0%	( 0.0%)	その他畜産品
9.9%	(59.8%)	14,814	0.5%	( 19.1%)	0	0.0%	( 0.0%)	14,814	0.9%	( 19.7%)	水産品
4.1%	(100.0%)	10,232	0.3%	(100.0%)	853	0.1%	(100.0%)	9,379	0.6%	(100.0%)	林産品
2.8%	(68.2%)	1,736	0.1%	(17.0%)	853	0.1%	(100.0%)	883	0.1%	( 9.4%)	原木
1.3%	(31.8%)	2,286	0.1%	(22.3%)	0	0.0%	( 0.0%)	2,286	0.1%	(24.4%)	製材
0.0%	( 0.1%)	0	0.0%	( 0.0%)	0	0.0%	( 0.0%)	0	0.0%	( 0.0%)	樹脂類
0.0%	( 0.0%)	6,210	0.2%	(60.7%)	0	0.0%	( 0.0%)	6,210	0.4%	(66.2%)	木材チップ
0.0%	( 0.0%)	0	0.0%	( 0.0%)	0	0.0%	( 0.0%)	0	0.0%	( 0.0%)	その他林産品
0.0%	( 0.0%)	0	0.0%	( 0.0%)	0	0.0%	( 0.0%)	0	0.0%	( 0.0%)	薪炭
0.1%	(100.0%)	134,967	4.1%	(100.0%)	0	0.0%	( 0.0%)	134,967	8.3%	(100.0%)	鉱産品
0.0%	( 0.0%)	0	0.0%	( 0.0%)	0	0.0%	( 0.0%)	0	0.0%	( 0.0%)	炭
0.0%	( 0.0%)	0	0.0%	( 0.0%)	0	0.0%	( 0.0%)	0	0.0%	( 0.0%)	鉄鉱石
0.0%	( 0.0%)	0	0.0%	( 0.0%)	0	0.0%	( 0.0%)	0	0.0%	( 0.0%)	銅
0.0%	( 0.0%)	118,727	3.6%	(88.0%)	0	0.0%	( 0.0%)	118,727	7.3%	(88.0%)	砂利・砂
0.1%	(85.0%)	0	0.0%	( 0.0%)	0	0.0%	( 0.0%)	0	0.0%	( 0.0%)	石材
0.0%	( 0.0%)	0	0.0%	( 0.0%)	0	0.0%	( 0.0%)	0	0.0%	( 0.0%)	原油
0.0%	( 0.0%)	0	0.0%	( 0.0%)	0	0.0%	( 0.0%)	0	0.0%	( 0.0%)	りん鉱石
0.0%	( 0.0%)	0	0.0%	( 0.0%)	0	0.0%	( 0.0%)	0	0.0%	( 0.0%)	石灰
0.0%	( 0.0%)	0	0.0%	( 0.0%)	0	0.0%	( 0.0%)	0	0.0%	( 0.0%)	塩
0.0%	(15.0%)	16,240	0.5%	(12.0%)	0	0.0%	( 0.0%)	16,240	1.0%	(12.0%)	非金属鉱物
46.3%	(100.0%)	2,797,245	85.4%	(100.0%)	1,400,708	85.3%	(100.0%)	1,396,537	85.5%	(100.0%)	金属機械工業品
0.0%	( 0.0%)	0	0.0%	( 0.0%)	0	0.0%	( 0.0%)	0	0.0%	( 0.0%)	鉄
0.1%	( 0.2%)	77,754	2.4%	( 2.8%)	0	0.0%	( 0.0%)	77,754	4.8%	( 5.6%)	鋼材
4.7%	(10.1%)	16,690	0.5%	( 0.6%)	0	0.0%	( 0.0%)	16,690	1.0%	( 1.2%)	非鉄金属
0.2%	( 0.4%)	2,250	0.1%	( 0.1%)	80	0.0%	( 0.0%)	2,170	0.1%	( 0.2%)	金属製品
0.0%	( 0.0%)	264	0.0%	( 0.0%)	264	0.0%	( 0.0%)	0	0.0%	( 0.0%)	鉄道車両
25.1%	(54.3%)	2,694,165	82.2%	(96.3%)	1,399,435	85.2%	(99.9%)	1,294,730	79.3%	(92.7%)	完成自動車
0.0%	( 0.0%)	0	0.0%	( 0.0%)	0	0.0%	( 0.0%)	0	0.0%	( 0.0%)	その他輸送車両
0.0%	( 0.0%)	0	0.0%	( 0.0%)	0	0.0%	( 0.0%)	0	0.0%	( 0.0%)	二輪自動車
0.0%	( 0.0%)	0	0.0%	( 0.0%)	0	0.0%	( 0.0%)	0	0.0%	( 0.0%)	自動車部品
3.0%	( 6.6%)	0	0.0%	( 0.0%)	0	0.0%	( 0.0%)	0	0.0%	( 0.0%)	その他輸送機械
5.0%	(10.7%)	6,112	0.2%	( 0.2%)	929	0.1%	( 0.1%)	5,183	0.3%	( 0.4%)	産業機械
2.7%	( 5.9%)	0	0.0%	( 0.0%)	0	0.0%	( 0.0%)	0	0.0%	( 0.0%)	電気機械
4.9%	(10.6%)	10	0.0%	( 0.0%)	0	0.0%	( 0.0%)	10	0.0%	( 0.0%)	測量・光学・医療用機械
0.0%	( 0.0%)	0	0.0%	( 0.0%)	0	0.0%	( 0.0%)	0	0.0%	( 0.0%)	事務用機器
0.8%	( 1.3%)	0	0.0%	( 0.0%)	0	0.0%	( 0.0%)	0	0.0%	( 0.0%)	その他機械
0.9%	(100.0%)	400	0.0%	(100.0%)	0	0.0%	( 0.0%)	400	0.0%	(100.0%)	化学工業品
0.0%	( 0.0%)	0	0.0%	( 0.0%)	0	0.0%	( 0.0%)	0	0.0%	( 0.0%)	陶磁器
0.0%	( 0.0%)	0	0.0%	( 0.0%)	0	0.0%	( 0.0%)	0	0.0%	( 0.0%)	セメント
0.0%	( 0.0%)	0	0.0%	( 0.0%)	0	0.0%	( 0.0%)	0	0.0%	( 0.0%)	ガラス類
0.0%	( 2.8%)	0	0.0%	( 0.0%)	0	0.0%	( 0.0%)	0	0.0%	( 0.0%)	窯業
0.0%	( 0.0%)	0	0.0%	( 0.0%)	0	0.0%	( 0.0%)	0	0.0%	( 0.0%)	重油
0.0%	( 0.0%)	0	0.0%	( 0.0%)	0	0.0%	( 0.0%)	0	0.0%	( 0.0%)	石油製品
0.0%	( 0.0%)	0	0.0%	( 0.0%)	0	0.0%	( 0.0%)	0	0.0%	( 0.0%)	LNG(液化天然ガス)
0.0%	( 0.0%)	0	0.0%	( 0.0%)	0	0.0%	( 0.0%)	0	0.0%	( 0.0%)	LPG(液化石油ガス)
0.0%	( 0.0%)	0	0.0%	( 0.0%)	0	0.0%	( 0.0%)	0	0.0%	( 0.0%)	その他石油製品
0.0%	( 0.0%)	0	0.0%	( 0.0%)	0	0.0%	( 0.0%)	0	0.0%	( 0.0%)	コークス
0.0%	( 0.0%)	0	0.0%	( 0.0%)	0	0.0%	( 0.0%)	0	0.0%	( 0.0%)	石炭製品
0.2%	(22.1%)	0	0.0%	( 0.0%)	0	0.0%	( 0.0%)	0	0.0%	( 0.0%)	化学薬品
0.3%	(32.5%)	400	0.0%	(100.0%)	0	0.0%	( 0.0%)	400	0.0%	(100.0%)	化学肥料
0.4%	(42.5%)	0	0.0%	( 0.0%)	0	0.0%	( 0.0%)	0	0.0%	( 0.0%)	染料・塗料・合成樹脂・その他化学工業品
2.3%	(100.0%)	72,615	2.2%	(100.0%)	71,400	4.3%	(100.0%)	1,215	0.1%	(100.0%)	軽工業品
0.0%	( 0.0%)	0	0.0%	( 0.0%)	0	0.0%	( 0.0%)	0	0.0%	( 0.0%)	紙・パルプ
0.0%	( 0.0%)	0	0.0%	( 0.0%)	0	0.0%	( 0.0%)	0	0.0%	( 0.0%)	糸及び紡績半製品
0.4%	(17.1%)	0	0.0%	( 0.0%)	0	0.0%	( 0.0%)	0	0.0%	( 0.0%)	その他繊維工業品
0.0%	( 0.0%)	0	0.0%	( 0.0%)	0	0.0%	( 0.0%)	0	0.0%	( 0.0%)	糖
1.9%	(82.7%)	0	0.0%	( 0.0%)	0	0.0%	( 0.0%)	0	0.0%	( 0.0%)	砂糖
0.0%	( 0.2%)	0	0.0%	( 0.0%)	0	0.0%	( 0.0%)	0	0.0%	( 0.0%)	製造食料
0.0%	( 0.0%)	71,400	2.2%	(98.3%)	71,400	4.3%	(100.0%)	0	0.0%	( 0.0%)	飲料
0.0%	( 0.0%)	0	0.0%	( 0.0%)	0	0.0%	( 0.0%)	0	0.0%	( 0.0%)	水
0.0%	( 0.0%)	0	0.0%	( 0.0%)	0	0.0%	( 0.0%)	0	0.0%	( 0.0%)	たばこ
0.0%	( 0.0%)	1,215	0.0%	( 1.7%)	0	0.0%	( 0.0%)	1,215	0.1%	(100.0%)	その他食料工業品
20.1%	(100.0%)	167,214	5.1%	(100.0%)	167,214	10.2%	(100.0%)	0	0.0%	( 0.0%)	雑工業品
0.0%	( 0.0%)	0	0.0%	( 0.0%)	0	0.0%	( 0.0%)	0	0.0%	( 0.0%)	がらん
16.3%	(81.0%)	0	0.0%	( 0.0%)	0	0.0%	( 0.0%)	0	0.0%	( 0.0%)	衣服・身廻品・はきもの
0.0%	( 0.0%)	0	0.0%	( 0.0%)	0	0.0%	( 0.0%)	0	0.0%	( 0.0%)	文房具・運動
0.0%	( 0.0%)	0	0.0%	( 0.0%)	0	0.0%	( 0.0%)	0	0.0%	( 0.0%)	娯楽用品・楽器
1.7%	( 8.7%)	0	0.0%	( 0.0%)	0	0.0%	( 0.0%)	0	0.0%	( 0.0%)	家具・装飾品
2.0%	(10.1%)	0	0.0%	( 0.0%)	0	0.0%	( 0.0%)	0	0.0%	( 0.0%)	その他日用品
0.0%	( 0.0%)	167,214	5.1%	(100.0%)	167,214	10.2%	(100.0%)	0	0.0%	( 0.0%)	ゴム製品
0.0%	( 0.2%)	0	0.0%	( 0.0%)	0	0.0%	( 0.0%)	0	0.0%	( 0.0%)	木製品
0.0%	( 0.0%)	0	0.0%	( 0.0%)	0	0.0%	( 0.0%)	0	0.0%	( 0.0%)	その他製造工業品
9.7%	(100.0%)	15,767	0.5%	(100.0%)	0	0.0%	( 0.0%)	15,767	1.0%	(100.0%)	特殊
0.0%	( 0.0%)	0	0.0%	( 0.0%)	0	0.0%	( 0.0%)	0	0.0%	( 0.0%)	金属くず
0.0%	( 0.0%)	0	0.0%	( 0.0%)	0	0.0%	( 0.0%)	0	0.0%	( 0.0%)	再利用資材
0.3%	( 3.3%)	15,767	0.5%	(100.0%)	0	0.0%	( 0.0%)	15,767	1.0%	(100.0%)	動植物性製造飼料
0.0%	( 0.0%)	0	0.0%	( 0.0%)	0	0.0%	( 0.0%)	0	0.0%	( 0.0%)	廃棄物
0.0%	( 0.0%)	0	0.0%	( 0.0%)	0	0.0%	( 0.0%)	0	0.0%	( 0.0%)	廃土
0.3%	( 2.9%)	0	0.0%	( 0.0%)	0	0.0%	( 0.0%)	0	0.0%	( 0.0%)	輸送用容器
9.1%	(93.8%)	0	0.0%	( 0.0%)	0	0.0%	( 0.0%)	0	0.0%	( 0.0%)	取合せ品
0.0%	( 0.0%)	0	0.0%	( 0.0%)	0	0.0%	( 0.0%)	0	0.0%	( 0.0%)	分類不能のもの
0.0%	( 0.0%)	0	0.0%	( 0.0%)	0	0.0%	( 0.0%)	0	0.0%	( 0.0%)	分類不能のもの

端数処理の関係上、「構成比」および「対大分類」の合計および大分類計は、品種ごとの数値の合計または大分類計と一致しないことがあります。



