

下関港統計年報

—平成19年（2007年）—

下関市港湾局

- 入出港船舶は、荷役の有無にかかわらず、総トン数5トン以上のものについて調査しました。
- 貨物数量は、原則としてフレートトンによって計算しました。即ち、容積は1.133立方メートル、重量は1,000kgをもって1トンとし、容積または重量のいずれか大なる方をもって計算しました。
- 各統計は、当港湾局調査資料のほか、申告者、関係団体、官公庁各位のご協力を得て調査したものです。

概要

下関港の平成19年(2007年)の

入港船舶数は、36,845隻で前年比11.6%の減少、総トン数は、16,634,456 トンで前年比9.8%の減少であった。

外航船では、入港船舶数1,999 隻で前年比15.0%の減少、総トン数8,961,041トンで前年比1.0%の減少となった。内航船では、入港船舶数34,846隻で前年比11.4%の減少、総トン数7,673,415 トンで前年比18.3%の減少となった。

海上出入貨物は、合計が7,949,060トンで前年比10.2%の減少となった。

外貿貨物は、輸出が1,253,706トンで前年比10.2%の増加となり過去最高を記録し、輸入が1,360,272トンで前年比2.7%の減少、合計が2,613,978トンで前年比10.1%の増加となった。国別では、対韓国、中国の貨物は安定に推移し、対シンガポール、ニュージーランド、オランダ、アメリカ、ペルーの伸びが目立った。

内貿貨物は、移出が2,475,486トンで前年比14.1%の減少、移入が2,859,596トンで前年比20.8%の減少、合計が5,335,082トンで前年比17.9%の減少となった。

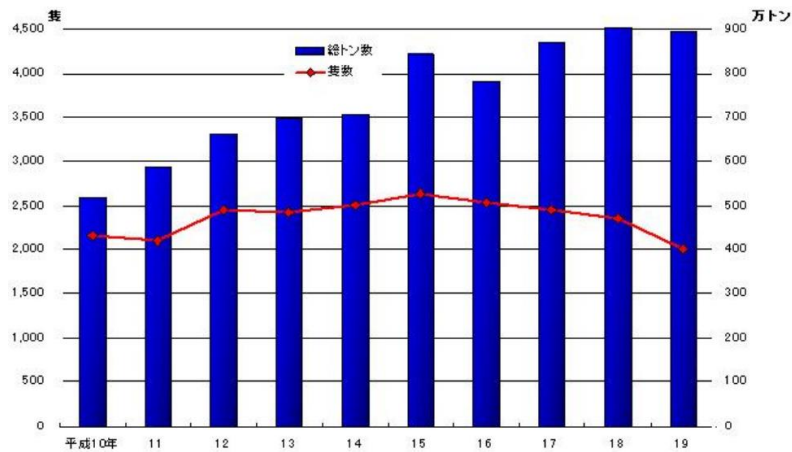
フェリー貨物を除く主な取扱貨物は、輸出では石油製品、ゴム製品、測量・光学・医療機器、産業機械、完成自動車、輸入では衣服・身廻品・はきもの、金属鉱、りん鉱石、取合せ品、移出では石油製品、ゴム製品、非金属鉱物、金属鉱、移入では石油製品、石炭、化学薬品、鋼材などであった。

外貿コンテナ貨物は、個数では、輸出が38,073TEUで前年比14.2%の減少、輸入が38,789TEUで前年比12.9%の減少、合計が76,862TEUで13.6%の減少となった。貨物量は、輸出が432,261トンで前年比4.3%の増加、輸入が595,150トンで前年比5.0%の減少、合計が1,027,411トンで前年比1.3%の減少となった。

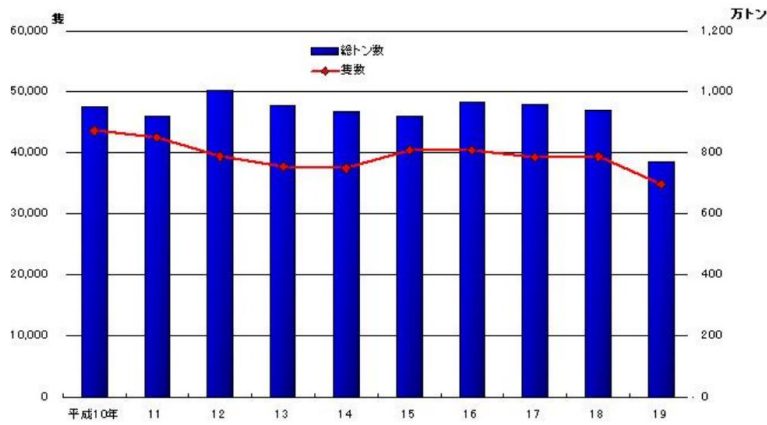
主なコンテナ取扱貨物は、輸出では測量・光学・医療用機械、産業機械、家具装飾品、染料・塗料・合成樹脂・その他化学工業品、輸入では衣服・身廻品・はきもの、取合せ品、水産品、測量・光学・医療用機械などであった。

I. 図表

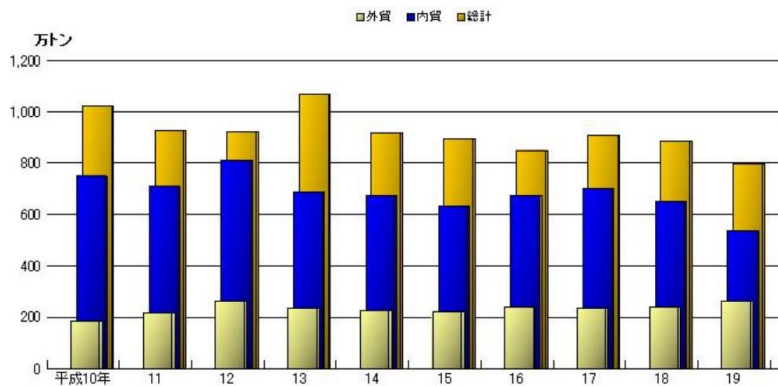
I-1. 外航入港船舶の推移 (隻数・総トン数)



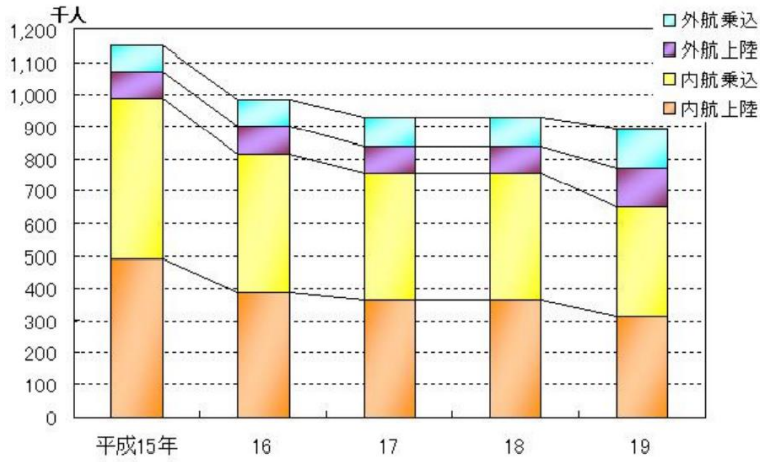
I-2. 内航入港船舶の推移 (隻数・総トン数)



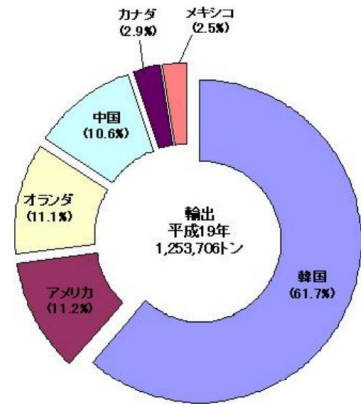
I-3. 海上出入貨物の推移



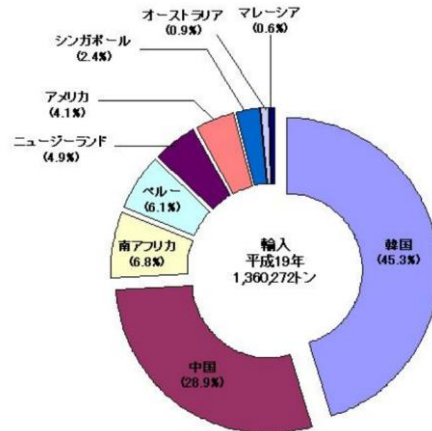
I-4. 船舶乗降人員の推移



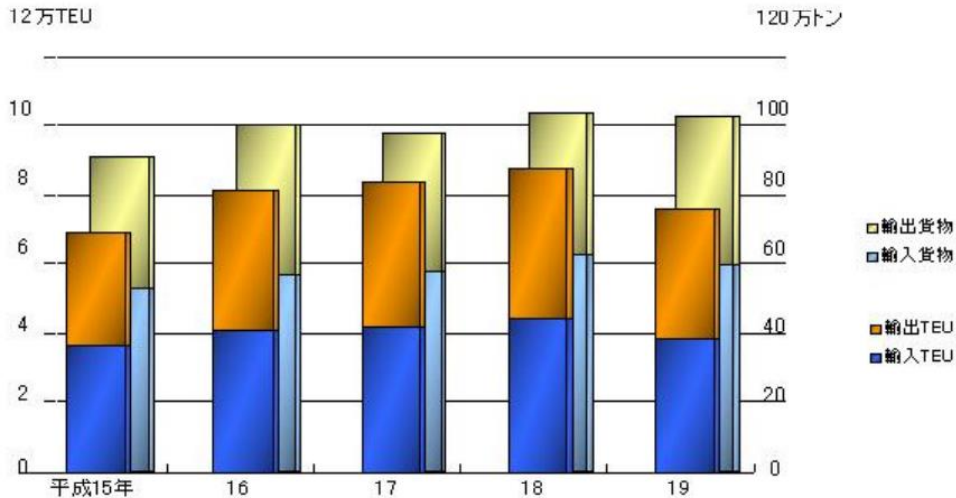
I-5. 輸出貨物仕向国



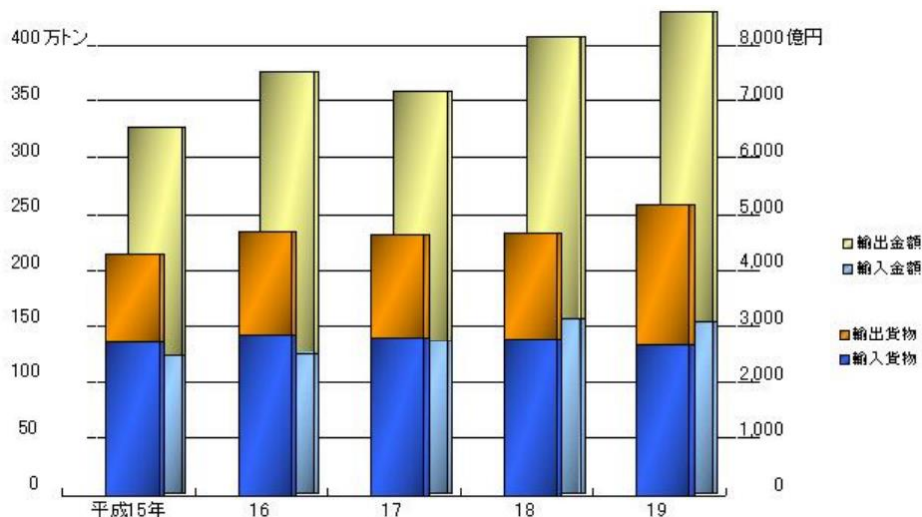
I-6. 輸入貨物仕向国



I-7. コンテナ個数・貨物量の推移



I-8. 外国貿易貨物量・貿易額の推移



I-9. 主要取扱貨物

輸 出			輸 入		
品 種	数量	構成比	品 種	数量	構成比
石 油 製 品	322,186	(25.7%)	完 成 自 動 車	254,930	(18.7%)
完 成 自 動 車	316,924	(25.3%)	[うちフェリー貨物]	[254,560]	[18.7%]
[うちフェリー貨物]	[236,320]	[18.8%]	衣 服 ・ 身 廻 品 ・ は き も の	168,874	(12.4%)
ゴ ム 製 品	136,205	(10.9%)	金 属 絨 絨	136,022	(10.0%)
測 量 ・ 光 学 ・ 医 療 用 機 械	133,537	(10.7%)	リ ン 絨 石	105,214	(7.7%)
産 業 機 械	107,368	(8.6%)	取 合 せ 品	94,201	(6.9%)
水 産 産 品	49,581	(4.0%)	水 産 産 品	86,599	(6.4%)
家 具 装 備 品	33,300	(2.7%)	石 油 製 品	85,612	(6.3%)
電 気 機 械	31,972	(2.6%)	測 量 ・ 光 学 ・ 医 療 用 機 械	50,149	(3.7%)
そ の 他 化 学 工 業 品	29,487	(2.4%)	重 油	45,773	(3.4%)
そ の 他 輸 送 機 械	28,489	(2.3%)	非 鉄 金 属	43,311	(3.2%)

移 出			移 入		
品 種	数量	構成比	品 種	数量	構成比
完 成 自 動 車	1,700,530	(68.7%)	完 成 自 動 車	1,563,875	(54.7%)
[うちフェリー貨物]	[1,700,530]	[68.7%]	[うちフェリー貨物]	[1,527,495]	[53.4%]
石 油 製 品	216,800	(8.8%)	石 油 製 品	383,760	(13.4%)
ゴ ム 製 品	146,640	(5.9%)	石 炭	328,010	(11.5%)
非 金 属 絨 物	87,393	(3.5%)	化 学 薬 品	155,813	(5.4%)
金 属 絨 物	79,109	(3.2%)	鋼 材	109,066	(3.8%)
水	75,938	(3.1%)	砂 利 ・ 砂	96,417	(3.4%)
化 学 薬 品	69,293	(2.8%)	そ の 他 雑 穀	55,991	(2.0%)
重 油	55,570	(2.2%)	重 油	48,235	(1.7%)
非 鉄 金 属	26,863	(1.1%)	非 鉄 金 属	24,673	(0.9%)
産 業 機 械	8,178	(0.3%)	動 植 物 性 製 造 飼 肥 料	20,037	(0.7%)

Ⅱ-1. 入港船舶表(平成19年)

区 分	商 船		漁 船		避 難 船		そ の 他		合 計	
	隻数	総トン数	隻数	総トン数	隻数	総トン数	隻数	総トン数	隻数	総トン数
外 航	(1,726)	(7,495,313)	(2)	(198)	(1)	(14,446)	(3)	(1,706)	(1,732)	(7,511,663)
	1,991	8,944,067	2	198	1	14,446	5	2,330	1,999	8,961,041
内 航	27,363	6,600,446	7,163	747,542	2	1,179	318	324,248	34,846	7,673,415
計	(1,726)	(7,495,313)	(2)	(198)	(1)	(14,446)	(3)	(1,706)	(1,732)	(7,511,663)
	29,354	15,544,513	7,165	747,740	3	15,625	323	326,578	36,845	16,634,456
平成18年	(2,049)	(7,607,003)			(1)	(9,531)	(3)	(3,786)	(2,053)	(7,620,320)
	34,215	17,476,908	7,127	744,317	2	18,631	353	200,484	41,697	18,440,340

注:()内は外国船で内数

Ⅱ-2. 月別入港最大船舶(平成19年・公共岸壁で商船のみ)

	外 国 船				日 本 船		
	けい留場所	国 籍	船 名	総トン数	けい留場所	船 名	総トン数
1 月	21号	パナマ	ゆうとぴあ2	17,237	18号	はまゆう	7,747
2 月	10号	バハマ	TOUCAN ARROW	35,998	18号	はまゆう	7,747
3 月	西山3号	中国(ホンコン)	GREAT SUMMIT	19,829	18号	はまゆう	7,747
4 月	10号	バハマ	PENGUIN ARROW	36,008	18号	はまゆう	7,747
5 月	10号	パナマ	RAKIURA MARU	17,940	あるかぼーと	ふじ丸	23,235
6 月	10号	バハマ	PLOVER ARROW	36,008	18号	はまゆう	7,747
7 月	西山3号	パナマ	NEW FANTASY	27,116	18号	はまゆう	7,747
8 月	10号	バハマ	MANDALIN ARROW	35,998	10号	ぱしふいっくびいなす	26,518
9 月	西山3号	パナマ	NEW EMERALD	27,116	18号	はまゆう	7,747
10 月	10号	バハマ	MANDARIN ARROW	35,998	18号	はまゆう	7,747
11 月	10号	パナマ	RAKIURA MARU	17,940	10号	ぱしふいっくびいなす	26,518
12 月	10号	バハマ	PLOVER ARROW	36,008	長府2号	新造船	9,550

Ⅱ-3. 入港船舶の内外航別・トン数階級別年次表

年次	合計		内外航別				10,000トン以上		6,000トン以上10,000トン未満		
			外航		内航		隻数	総トン数	隻数	総トン数	
	隻数	総トン数	隻数	総トン数	隻数	総トン数					隻数
昭和元年	200,148	12,254,034	79	36,753	200,069	12,217,281	—	—	—	—	
5	151,707	9,540,174	15	36,212	151,692	9,503,962	—	—	—	—	
10	462,748	25,067,151	54	131,015	462,694	24,936,136	—	—	—	—	
15	345,739	36,929,054	—	—	345,739	36,929,054	—	—	—	—	
23	10,678	1,731,837	—	—	10,678	1,731,837	—	—	—	—	
24	11,478	2,282,203	—	—	11,478	2,882,203	—	—	—	—	
25	90,886	7,416,847	49	180,971	90,837	7,235,876	—	—	—	—	
26	113,321	14,048,908	82	286,704	113,239	13,762,204	—	—	—	—	
27	90,239	10,698,295	155	273,794	90,084	10,424,501	—	—	—	—	
28	96,694	11,614,229	127	440,414	96,567	11,773,885	—	—	—	—	
29	100,043	11,123,729	69	372,581	99,974	10,751,148	—	—	—	—	
30	91,637	11,397,662	118	305,168	91,519	11,092,494	—	—	—	—	
31	49,725	10,903,695	219	595,329	49,506	10,308,356	—	—	—	—	
32	57,643	12,722,644	177	981,110	57,466	11,741,534	8	93,632	116	855,731	
33	80,323	12,628,613	357	1,132,287	79,966	11,496,326	7	95,723	85	650,570	
34	77,185	10,668,916	266	978,072	76,919	9,690,844	9	125,342	65	487,299	
35	78,151	11,342,295	378	1,650,773	77,773	9,691,522	10	124,019	117	868,629	
36	75,664	10,779,520	460	2,515,575	75,204	8,263,945	40	485,068	182	1,385,292	
37	77,257	9,584,154	511	2,130,572	76,746	7,453,582	47	618,572	121	915,303	
38	77,317	9,909,820	484	2,120,958	76,833	7,788,862	51	709,921	111	880,470	
39	75,909	10,125,491	513	2,497,987	75,396	7,627,504	56	779,378	147	1,152,687	
40	74,237	10,012,772	546	2,816,991	73,691	7,195,781	64	965,522	145	1,162,485	
41	72,665	11,222,305	778	3,817,966	71,887	7,404,339	64	917,072	247	1,981,550	
42	71,059	12,759,363	1,503	4,802,165	69,556	7,957,198	94	1,308,767	267	2,147,685	
43	73,913	15,331,482	2,173	6,188,991	71,740	9,142,491	174	2,647,505	270	2,178,422	
44	65,317	13,536,576	1,802	4,884,621	63,515	8,651,955	141	2,133,119	216	1,787,371	
45	64,124	13,330,844	1,849	4,657,738	62,275	8,673,106	128	1,923,182	174	1,422,362	
46	65,993	15,196,637	2,300	4,449,558	63,693	10,747,079	118	1,896,260	119	995,325	
47	71,576	18,122,262	1,972	4,231,120	69,604	13,891,142	132	2,051,269	165	1,311,622	
48	69,319	19,794,101	1,532	5,014,009	67,787	14,780,092	159	2,869,143	132	1,086,670	
49	66,845	20,012,951	2,763	5,815,479	64,082	14,197,472	209	3,769,344	140	1,139,254	
50	65,263	18,326,908	3,798	4,501,693	61,465	13,825,215	145	2,480,399	110	885,776	
51	59,316	16,232,694	4,613	5,173,650	54,703	11,059,044	148	2,664,650	116	937,690	
52	61,177	16,897,737	3,824	4,932,755	57,353	11,964,982	139	2,437,996	106	859,628	
53	59,453	15,473,830	3,551	4,738,280	55,902	10,735,550	130	2,322,400	91	750,141	
54	60,811	16,157,061	3,244	4,925,267	57,567	11,231,794	147	2,662,910	71	585,244	
55	59,510	16,393,523	3,097	4,669,230	56,413	11,724,293	128	2,272,707	87	739,948	
56	56,637	15,582,241	3,048	4,749,171	53,589	10,833,070	130	2,242,361	96	837,466	
57	53,723	14,859,932	3,062	4,131,015	50,661	10,728,917	114	2,073,201	61	512,232	
58	56,071	15,237,566	3,192	4,448,299	52,879	10,789,267	100	1,724,280	64	553,237	
59	54,025	15,345,317	2,810	4,514,663	51,215	10,830,654	99	1,724,752	97	744,694	
60	51,322	15,248,792	2,391	5,034,527	48,931	10,214,265	108	2,061,619	200	1,417,702	
61	51,764	14,682,011	2,303	4,645,115	49,461	10,036,896	94	1,785,988	191	1,319,244	
62	51,381	14,614,932	2,094	4,667,424	49,287	9,947,508	104	1,851,693	189	1,331,575	
63	52,619	14,741,428	1,989	4,642,007	50,630	10,099,421	112	1,827,345	339	2,236,358	
平成元年	49,738	14,698,136	1,679	4,798,791	48,059	9,899,345	117	1,922,490	383	2,534,062	
2	47,923	14,241,499	1,653	4,504,899	46,270	9,736,600	104	1,746,499	379	2,475,087	
3	47,927	14,528,402	1,632	4,466,478	46,295	10,061,924	109	1,752,402	391	2,594,176	
4	46,030	14,829,558	1,600	4,810,624	44,430	10,018,934	116	1,996,674	396	2,634,678	
5	46,832	15,470,836	1,922	5,502,049	44,910	9,968,787	123	2,102,664	385	2,539,513	
6	46,613	15,239,352	1,877	5,454,751	44,736	9,784,601	125	2,281,759	360	2,336,085	
7	46,747	14,773,184	1,891	5,188,991	44,856	9,584,193	112	2,003,621	367	2,386,189	
8	45,455	15,238,452	1,869	5,363,058	43,586	9,875,394	86	1,754,919	391	2,646,108	
9	42,675	14,652,412	2,080	5,381,135	40,595	9,271,277	96	1,678,137	405	2,774,188	
10	45,757	14,667,809	2,154	5,182,596	43,603	9,485,213	71	1,315,579	408	2,928,789	
11	44,520	15,100,500	2,096	5,890,658	42,424	9,209,842	77	1,495,834	399	3,039,754	
12	41,800	16,654,496	2,453	6,605,348	39,347	10,049,148	79	1,676,032	432	3,243,583	
13	40,213	16,494,532	2,431	6,973,420	37,782	9,521,112	77	1,726,886	464	3,544,985	
14	39,960	16,404,495	2,510	7,059,788	37,450	9,344,707	88	1,902,474	465	3,684,172	
15	42,982	17,645,950	2,638	8,440,112	40,344	9,205,838	164	3,181,721	431	3,354,284	
16	42,921	17,465,648	2,537	7,796,949	40,384	9,668,699	172	3,331,605	396	3,149,104	
17	41,682	18,300,457	2,453	8,702,777	39,229	9,597,680	228	4,206,822	381	3,022,124	
18	41,697	18,440,340	2,351	9,049,895	39,346	9,390,445	260	4,671,776	389	3,090,078	
19	(1,732)	(7,511,663)	(1,732)	(7,511,663)	34,846	7,673,415	外航	(244)	(4,622,383)	(192)	(1,539,160)
	36,845	16,634,456	1,999	8,961,041			内航	247	4,697,322	364	2,871,644
							合計	14	207,879	6	52,775
							合計	261	4,905,201	370	2,924,419

注：（ ）内は外国船で内数。

トン数階級別の昭和31年以前のデータはなし。

Ⅱ-3. 入港船舶の内外航別・トン数階級別年次表

ト ン 数 階 級 別										年 次
3,000トン以上6,000トン未満		1,000トン以上3,000トン未満		500トン以上1,000トン未満		100トン以上500トン未満		5トン以上100トン未満		
隻 数	総トン数	隻 数	総トン数	隻 数	総トン数	隻 数	総トン数	隻 数	総トン数	
—	—	—	—	—	—	—	—	—	—	昭和 元 年
—	—	—	—	—	—	—	—	—	—	5
—	—	—	—	—	—	—	—	—	—	10
—	—	—	—	—	—	—	—	—	—	15
—	—	—	—	—	—	—	—	—	—	23
—	—	—	—	—	—	—	—	—	—	24
—	—	—	—	—	—	—	—	—	—	25
—	—	—	—	—	—	—	—	—	—	26
—	—	—	—	—	—	—	—	—	—	27
—	—	—	—	—	—	—	—	—	—	28
—	—	—	—	—	—	—	—	—	—	29
—	—	—	—	—	—	—	—	—	—	30
—	—	—	—	—	—	—	—	—	—	31
81	352,096	140	234,868	4,779	2,711,499	16,280	6,628,621	36,239	1,846,197	32
55	228,532	180	314,368	5,751	3,213,445	13,265	5,100,710	60,980	3,025,265	33
59	255,180	221	354,092	860	653,329	15,603	5,949,200	60,368	2,844,474	34
124	542,732	333	509,290	609	471,212	17,512	5,978,648	59,446	2,847,765	35
120	543,985	309	506,977	633	485,914	16,756	4,575,901	57,624	2,796,383	36
122	529,802	310	496,091	624	484,113	15,624	3,184,469	60,409	3,355,804	37
118	481,191	322	506,629	601	467,772	15,225	3,184,280	60,889	3,679,557	38
101	418,555	348	595,744	669	499,616	13,696	2,867,767	60,892	3,811,744	39
138	560,005	318	534,285	785	572,484	9,099	1,969,322	63,688	4,248,669	40
163	674,628	402	713,752	1,062	746,775	8,726	2,084,458	62,001	4,104,070	41
188	798,759	463	871,645	1,382	927,853	12,016	2,777,650	56,649	3,927,004	42
187	771,447	495	923,411	1,230	858,367	16,646	4,159,718	54,911	3,792,612	43
135	574,591	413	801,542	1,370	819,847	17,824	4,460,790	45,218	2,959,316	44
226	909,940	351	599,309	1,387	921,154	17,769	4,700,641	44,089	2,854,256	45
272	1,094,796	370	647,841	1,405	951,679	24,816	6,942,129	38,893	2,668,607	46
258	1,043,824	354	610,918	1,039	749,966	33,949	9,913,612	35,679	2,441,051	47
283	1,146,273	368	687,669	1,146	832,344	35,435	11,036,786	31,796	2,135,216	48
274	1,096,145	377	710,115	1,032	763,348	31,527	10,461,686	33,286	2,073,059	49
273	1,093,544	309	561,043	853	647,277	28,506	10,376,527	35,067	2,282,342	50
310	1,348,152	356	653,108	900	699,481	22,869	7,697,639	34,617	2,231,974	51
298	1,407,237	393	761,226	995	861,183	24,315	8,335,963	34,931	2,234,504	52
264	1,270,553	347	709,030	1,014	855,107	24,136	7,362,380	33,471	2,204,219	53
262	1,260,081	462	912,577	935	804,085	24,679	7,753,483	34,255	2,178,681	54
267	1,273,123	361	746,826	993	841,252	25,368	8,416,178	32,306	2,103,489	55
247	1,195,555	299	595,600	861	722,952	25,072	8,238,976	29,932	1,749,331	56
254	1,209,348	278	554,526	954	788,179	24,624	8,195,705	27,438	1,526,741	57
342	1,726,234	242	488,262	734	607,458	26,572	8,547,572	28,017	1,590,523	58
356	1,799,250	335	623,900	740	608,320	24,882	8,291,492	27,516	1,552,909	59
248	1,271,427	254	500,528	683	543,208	23,282	7,929,135	26,547	1,525,173	60
239	1,270,096	208	389,498	607	455,381	23,384	7,912,213	27,041	1,549,591	61
231	1,238,702	233	422,762	706	529,162	22,609	7,695,380	27,309	1,545,658	62
97	420,440	255	467,919	778	577,278	22,693	7,592,311	28,345	1,619,777	63
96	386,332	260	444,050	887	645,498	21,178	7,210,531	26,817	1,555,173	平成 元 年
74	323,586	257	447,934	833	611,192	21,566	7,269,083	24,710	1,368,118	2
69	300,232	292	493,676	1,074	768,598	21,792	7,380,702	24,200	1,238,616	3
63	268,540	365	600,388	1,156	841,898	21,587	7,397,001	22,347	1,090,379	4
62	272,449	605	990,647	1,193	863,552	21,119	7,393,537	23,345	1,308,474	5
63	274,568	501	883,670	1,255	915,478	21,289	7,479,427	23,020	1,068,365	6
60	253,964	423	734,024	2,131	1,496,834	20,282	6,797,756	23,372	1,100,796	7
99	394,104	436	744,650	5,409	3,754,163	15,951	4,863,533	23,083	1,080,975	8
80	323,329	383	700,574	5,008	3,474,608	14,839	4,712,048	21,864	989,528	9
79	325,418	399	810,496	4,894	3,398,462	15,714	4,740,915	24,192	1,148,150	10
134	525,018	372	833,700	6,597	4,540,110	13,371	3,845,788	23,570	820,296	11
304	1,241,163	308	635,381	10,090	6,908,461	9,596	2,296,265	20,991	653,611	12
328	1,368,282	421	813,763	9,252	6,325,934	8,934	2,098,870	20,737	615,812	13
167	689,158	441	936,610	9,656	6,620,485	8,367	1,956,151	20,776	615,445	14
199	788,627	576	1,216,625	9,510	6,518,182	8,367	1,941,505	23,735	645,006	15
72	284,418	663	1,364,310	9,531	6,547,052	9,234	2,150,496	22,853	638,663	16
93	372,197	692	1,314,139	9,741	6,698,740	8,566	2,090,599	21,981	595,836	17
115	461,403	538	952,010	9,721	6,694,429	8,284	1,925,989	22,390	644,655	18
(64)	(276,308)	(335)	(662,699)	(168)	(148,740)	(723)	(261,784)	(6)	(589)	19
64	276,308	336	664,690	190	169,468	790	280,844	8	765	
42	167,350	237	391,783	7,029	4,818,197	6,682	1,433,801	20,836	601,630	
106	443,658	573	1,056,473	7,219	4,987,665	7,472	1,714,645	20,844	602,395	

注：（ ）内は外国船で内数。

トン数階級別の昭和31年以前のデータはなし。

Ⅲ－1. 海上出入貨物年次表

(単位:トン)

年次	区分	合 計			外
		計	輸移出	輸移入	計
昭和元年		2,529,299	948,048	1,581,251	26,299
5		2,318,140	880,165	1,437,975	10,773
10		5,047,744	2,573,977	2,473,767	34,596
15		5,268,135	2,650,158	2,617,977	—
23		1,383,056	741,641	641,415	1,265
24		1,366,841	714,872	651,969	11,652
25		1,647,558	739,888	907,670	249,529
26		1,968,367	856,283	1,112,084	96,175
27		2,430,917	1,027,641	1,403,276	142,872
28		3,556,260	1,478,414	2,077,846	160,512
29		3,801,167	1,582,004	2,219,163	189,270
30		3,281,676	1,370,218	1,911,458	324,928
31		3,207,406	1,307,719	1,899,687	250,329
32		3,857,156	1,674,490	2,182,666	287,732
33		3,579,001	1,624,618	1,954,383	321,676
34		3,452,714	1,582,266	1,870,448	238,109
35		3,769,589	1,743,439	2,026,150	276,235
36		4,242,455	1,950,687	2,291,768	586,502
37		4,109,388	1,930,472	2,178,916	539,507
38		4,111,887	1,931,068	2,180,819	550,428
39		4,592,875	2,055,016	2,537,859	646,125
40		4,897,521	2,120,671	2,776,850	705,701
41		5,238,497	2,047,209	3,191,288	1,102,237
42		6,343,029	2,442,526	3,900,503	1,311,662
43		7,649,997	2,821,410	4,828,587	1,946,001
44		7,636,716	3,105,108	4,531,608	1,941,359
45		7,198,044	2,678,426	4,519,618	2,062,530
46		10,073,247	4,381,678	5,691,569	1,724,015
47		19,433,066	8,726,110	10,706,956	1,876,997
48		23,205,783	10,413,754	12,792,029	1,974,594
49		17,196,207	7,512,524	9,683,683	1,913,145
50		15,299,355	6,900,922	8,398,433	1,369,616
51		12,814,145	5,387,512	7,426,633	1,940,553
52		15,830,010	6,917,686	8,912,324	2,027,633
53		15,438,939	6,607,174	8,831,765	1,899,882
54		15,801,516	6,310,549	9,490,967	2,051,037
55		15,801,535	6,500,094	9,301,441	1,656,328
56		14,893,518	6,149,987	8,743,531	1,940,412
57		14,349,556	6,021,481	8,328,075	1,670,826
58		13,707,176	6,027,521	7,679,655	1,883,677
59		14,381,775	6,337,598	8,044,177	2,048,703
60		13,708,046	5,863,456	7,844,590	2,294,341
61		13,724,619	5,970,630	7,753,989	2,562,312
62		13,961,105	6,153,592	7,807,513	2,677,508
63		13,812,283	6,250,115	7,562,168	2,567,050
平成元年		13,280,185	6,126,560	7,153,625	2,370,840
2		13,291,638	6,052,883	7,238,755	2,328,635
3		12,399,255	5,523,131	6,876,124	2,097,209
4		12,132,440	5,271,764	6,860,676	2,145,914
5		11,022,131	4,736,024	6,286,107	1,667,435
6		10,971,335	4,617,304	6,354,031	1,718,346
7		10,973,813	4,686,882	6,286,931	1,854,186
8		10,658,066	4,580,070	6,077,996	1,848,144
9		10,207,312	4,536,445	5,670,867	2,080,024
10		9,292,863	3,950,788	5,342,075	1,823,721
11		9,224,223	3,777,750	5,446,473	2,156,606
12		10,683,332	4,677,166	6,006,166	2,593,435
13		9,175,327	4,044,629	5,130,698	2,320,171
14		8,955,113	3,998,863	4,956,250	2,203,363
15		8,471,318	3,783,092	4,688,226	2,175,365
16		9,102,532	3,948,701	5,153,831	2,361,842
17		9,324,087	4,060,013	5,264,074	2,343,869
18		8,852,119	3,840,966	5,011,153	2,356,370
19		7,949,060	3,729,192	4,219,868	2,613,978

Ⅲ-1. 海上出入貨物年次表

(単位:トン)

国 貿 易		内 国 貿 易			年 次
輸 出	輸 入	計	移 出	移 入	
11,848	14,451	2,503,000	936,200	1,566,800	昭和 元 年
4,162	6,611	2,307,367	876,003	1,431,364	
22,711	11,885	5,013,148	2,551,266	2,461,882	
—	—	5,268,135	2,650,158	2,617,977	15
—	1,265	1,381,791	741,641	640,150	23
876	10,776	1,355,189	713,996	641,193	24
77,921	171,608	1,398,029	661,967	736,062	25
40,658	55,517	1,872,192	815,625	1,056,567	26
61,408	81,464	2,288,045	966,233	1,321,812	27
54,753	105,759	3,395,748	1,423,661	1,972,087	28
23,541	165,729	3,611,897	1,558,463	2,053,434	29
65,653	259,275	2,956,748	1,304,565	1,652,183	30
33,834	216,495	2,957,077	1,273,885	1,683,192	31
55,628	232,104	3,569,424	1,618,862	1,950,562	32
50,617	271,059	3,257,325	1,574,001	1,683,324	33
48,580	189,529	3,214,605	1,533,686	1,680,919	34
59,021	217,214	3,493,354	1,684,418	1,808,936	35
83,182	503,320	3,655,953	1,867,505	1,788,448	36
97,814	441,693	3,569,881	1,832,658	1,737,223	37
47,468	502,960	3,561,459	1,883,600	1,677,859	38
60,795	585,330	3,946,750	1,994,221	1,952,529	39
85,778	619,923	4,191,820	2,034,893	2,156,927	40
213,288	888,949	4,136,260	1,833,921	2,302,339	41
301,944	1,009,718	5,031,367	2,140,582	2,890,785	42
275,752	1,670,249	5,703,996	2,545,658	3,158,338	43
209,187	1,732,172	5,695,357	2,895,921	2,799,436	44
234,906	1,827,624	5,135,514	2,443,520	2,691,994	45
264,395	1,459,620	8,349,232	4,117,283	4,231,949	46
322,357	1,554,640	17,556,069	8,403,753	9,152,316	47
281,203	1,693,391	21,231,189	10,132,551	11,098,638	48
265,997	1,647,148	15,283,062	7,246,527	8,036,535	49
253,620	1,115,996	13,929,739	6,647,302	7,282,437	50
266,708	1,673,845	10,873,592	5,120,804	5,752,788	51
336,543	1,691,090	13,802,377	6,581,143	7,221,234	52
377,606	1,522,276	13,539,057	6,229,568	7,309,489	53
301,784	1,749,253	13,750,479	6,008,765	7,741,714	54
302,253	1,354,075	14,145,207	6,197,841	7,947,366	55
427,007	1,513,405	12,953,106	5,722,980	7,230,126	56
304,526	1,366,300	12,678,730	5,716,955	6,961,775	57
398,517	1,485,160	11,823,499	5,629,004	6,194,495	58
466,515	1,582,188	12,333,072	5,871,083	6,461,989	59
559,723	1,734,618	11,413,705	5,303,733	6,109,972	60
656,726	1,905,586	11,162,307	5,313,904	5,848,403	61
691,237	1,986,271	11,283,597	5,462,355	5,821,242	62
722,288	1,844,762	11,245,233	5,527,827	5,717,406	63
729,344	1,641,496	10,909,345	5,397,216	5,512,129	平成 元 年
668,949	1,659,686	10,963,003	5,383,934	5,579,069	
717,736	1,379,473	10,302,046	4,805,395	5,496,651	3
696,712	1,449,202	9,986,526	4,575,052	5,411,474	4
319,332	1,348,103	9,354,696	4,416,692	4,938,004	5
364,469	1,353,877	9,252,989	4,252,835	5,000,154	6
413,440	1,440,746	9,119,627	4,273,442	4,846,185	7
444,694	1,403,450	8,809,922	4,135,376	4,674,546	8
629,342	1,450,682	8,127,288	3,907,103	4,220,185	9
469,999	1,353,722	7,469,142	3,480,789	3,988,353	10
559,959	1,596,647	7,067,617	3,217,791	3,849,826	11
716,191	1,877,244	8,089,897	3,960,975	4,128,922	12
659,793	1,660,378	6,855,156	3,384,836	3,470,320	13
761,402	1,441,961	6,751,750	3,237,461	3,514,289	14
795,503	1,379,862	6,295,953	2,987,589	3,308,364	15
918,355	1,443,487	6,740,690	3,030,346	3,710,344	16
928,346	1,415,523	6,980,218	3,131,667	3,848,551	17
958,037	1,398,333	6,495,749	2,882,929	3,612,820	18
1,253,706	1,360,272	5,335,082	2,475,486	2,859,596	19

Ⅲ-2. 海上出入貨物品種別貨物量(平成19年)

(単位:トン)

品名	合計						外国貿易									
	計			輸移入			計			輸出						
	貨物量	構成比	対大分類	貨物量	構成比	対大分類	貨物量	構成比	対大分類	貨物量	構成比	対大分類	貨物量			
合計	7,949,060	100.0%	-	3,729,192	100.0%	-	4,219,868	100.0%	-	2,613,978	100.0%	-	1,253,706	100.0%	-	1,360,272
(1)農水産品	285,880	3.6%	(100.0%)	51,182	1.4%	(100.0%)	234,698	5.6%	(100.0%)	210,830	8.1%	(100.0%)	51,182	4.1%	(100.0%)	159,648
011 麦	12,209	0.2%	(4.3%)	0	0.0%	(0.0%)	12,209	0.3%	(5.2%)	11,061	0.4%	(5.2%)	0	0.0%	(0.0%)	11,061
021 米	1,473	0.0%	(0.5%)	923	0.0%	(1.8%)	550	0.0%	(0.2%)	1,473	0.1%	(0.7%)	923	0.1%	(1.8%)	550
022とうもろこし	0	0.0%	(0.0%)	0	0.0%	(0.0%)	0	0.0%	(0.0%)	0	0.0%	(0.0%)	0	0.0%	(0.0%)	0
023豆類	1,109	0.0%	(0.4%)	0	0.0%	(0.0%)	1,109	0.0%	(0.5%)	607	0.0%	(0.3%)	0	0.0%	(0.0%)	607
024その他雑穀	55,991	0.7%	(19.6%)	0	0.0%	(0.0%)	55,991	1.3%	(23.9%)	0	0.0%	(0.0%)	0	0.0%	(0.0%)	0
031野菜・果物	40,248	0.5%	(14.1%)	589	0.0%	(1.2%)	39,659	0.9%	(16.9%)	40,248	1.5%	(19.1%)	589	0.0%	(1.2%)	39,659
041綿花	0	0.0%	(0.0%)	0	0.0%	(0.0%)	0	0.0%	(0.0%)	0	0.0%	(0.0%)	0	0.0%	(0.0%)	0
051その他農産品	20,741	0.3%	(7.3%)	69	0.0%	(0.1%)	20,672	0.5%	(8.8%)	20,741	0.8%	(9.8%)	69	0.0%	(0.1%)	20,672
061羊毛	0	0.0%	(0.0%)	0	0.0%	(0.0%)	0	0.0%	(0.0%)	0	0.0%	(0.0%)	0	0.0%	(0.0%)	0
071その他畜産品	520	0.0%	(0.2%)	20	0.0%	(0.0%)	500	0.0%	(0.2%)	520	0.0%	(0.2%)	20	0.0%	(0.0%)	500
081水産品	153,589	1.9%	(53.7%)	49,581	1.3%	(96.9%)	104,008	2.5%	(44.3%)	136,180	5.2%	(64.6%)	49,581	4.0%	(96.9%)	86,599
(2)林産品	61,715	0.8%	(100.0%)	51	0.0%	(100.0%)	61,664	1.5%	(100.0%)	40,936	1.6%	(100.0%)	51	0.0%	(100.0%)	40,885
091原木	21,075	0.3%	(34.1%)	0	0.0%	(0.0%)	21,075	0.5%	(34.2%)	21,075	0.8%	(51.5%)	0	0.0%	(0.0%)	21,075
092製材	31,768	0.4%	(51.5%)	0	0.0%	(0.0%)	31,768	0.8%	(51.5%)	18,299	0.7%	(44.7%)	0	0.0%	(0.0%)	18,299
101樹脂類	1,394	0.0%	(2.3%)	15	0.0%	(29.4%)	1,379	0.0%	(2.2%)	1,394	0.1%	(3.4%)	15	0.0%	(29.4%)	1,379
111木材チップ	7,310	0.1%	(11.8%)	0	0.0%	(0.0%)	7,310	0.2%	(11.9%)	0	0.0%	(0.0%)	0	0.0%	(0.0%)	0
112その他林産品	168	0.0%	(0.3%)	36	0.0%	(70.6%)	132	0.0%	(0.2%)	168	0.0%	(0.4%)	36	0.0%	(70.6%)	132
121薪炭	0	0.0%	(0.0%)	0	0.0%	(0.0%)	0	0.0%	(0.0%)	0	0.0%	(0.0%)	0	0.0%	(0.0%)	0
(3)鉱産品	864,248	10.9%	(100.0%)	166,631	4.5%	(100.0%)	697,617	16.5%	(100.0%)	242,345	9.3%	(100.0%)	129	0.0%	(100.0%)	242,216
131石炭	328,010	4.1%	(38.0%)	0	0.0%	(0.0%)	328,010	7.8%	(47.0%)	0	0.0%	(0.0%)	0	0.0%	(0.0%)	0
141鉄鉱石	0	0.0%	(0.0%)	0	0.0%	(0.0%)	0	0.0%	(0.0%)	0	0.0%	(0.0%)	0	0.0%	(0.0%)	0
151金属鉱	223,678	2.8%	(25.9%)	79,109	2.1%	(47.5%)	144,569	3.4%	(20.7%)	136,022	5.2%	(56.1%)	0	0.0%	(0.0%)	136,022
161砂利・砂	96,417	1.2%	(11.2%)	0	0.0%	(0.0%)	96,417	2.3%	(13.8%)	0	0.0%	(0.0%)	0	0.0%	(0.0%)	0
162石材	1,104	0.0%	(0.1%)	124	0.0%	(0.1%)	980	0.0%	(0.1%)	1,104	0.0%	(0.5%)	124	0.0%	(96.1%)	980
171原油	0	0.0%	(0.0%)	0	0.0%	(0.0%)	0	0.0%	(0.0%)	0	0.0%	(0.0%)	0	0.0%	(0.0%)	0
181りん鉱石	105,214	1.3%	(12.2%)	0	0.0%	(0.0%)	105,214	2.5%	(15.1%)	105,214	4.0%	(43.4%)	0	0.0%	(0.0%)	105,214
191石灰	3,580	0.0%	(0.4%)	0	0.0%	(0.0%)	3,580	0.1%	(0.5%)	0	0.0%	(0.0%)	0	0.0%	(0.0%)	0
201原塩	0	0.0%	(0.0%)	0	0.0%	(0.0%)	0	0.0%	(0.0%)	0	0.0%	(0.0%)	0	0.0%	(0.0%)	0
211非金属鉱物	106,245	1.3%	(12.3%)	87,398	2.3%	(52.5%)	18,847	0.4%	(2.7%)	5	0.0%	(0.0%)	5	0.0%	(3.9%)	0
(4)金属機械工業品	4,490,909	56.5%	(100.0%)	2,367,561	63.5%	(100.0%)	2,123,348	50.3%	(100.0%)	1,054,894	40.4%	(100.0%)	630,718	50.3%	(100.0%)	424,176
221鉄鋼	0	0.0%	(0.0%)	0	0.0%	(0.0%)	0	0.0%	(0.0%)	0	0.0%	(0.0%)	0	0.0%	(0.0%)	0
222鋼材	110,477	1.4%	(2.5%)	597	0.0%	(0.0%)	109,880	2.6%	(5.2%)	897	0.0%	(0.1%)	83	0.0%	(0.0%)	814
231非鉄金属	95,120	1.2%	(2.1%)	27,136	0.7%	(1.1%)	67,984	1.6%	(3.2%)	43,584	1.7%	(4.1%)	273	0.0%	(0.0%)	43,311
241金属製品	9,476	0.1%	(0.2%)	7,941	0.2%	(0.3%)	1,535	0.0%	(0.1%)	9,283	0.4%	(0.9%)	7,941	0.6%	(1.3%)	1,342
251鉄道車両	0	0.0%	(0.0%)	0	0.0%	(0.0%)	0	0.0%	(0.0%)	0	0.0%	(0.0%)	0	0.0%	(0.0%)	0
252完成自動車	3,836,159	48.3%	(85.4%)	2,017,454	54.1%	(85.2%)	1,818,705	43.1%	(85.7%)	571,754	21.9%	(54.2%)	316,924	25.3%	(50.2%)	254,830
[うちフェリー貨物]	[3,718,905]	[46.8%]	[82.8%]	[1,936,850]	[51.9%]	[81.8%]	[1,782,055]	[42.2%]	[83.9%]	[490,880]	[18.8%]	[46.5%]	[236,320]	[18.8%]	[37.5%]	[254,560]
253その他輸送車両	0	0.0%	(0.0%)	0	0.0%	(0.0%)	0	0.0%	(0.0%)	0	0.0%	(0.0%)	0	0.0%	(0.0%)	0
254二輪自動車	0	0.0%	(0.0%)	0	0.0%	(0.0%)	0	0.0%	(0.0%)	0	0.0%	(0.0%)	0	0.0%	(0.0%)	0
255自動車部品	200	0.0%	(0.0%)	151	0.0%	(0.0%)	49	0.0%	(0.0%)	200	0.0%	(0.0%)	151	0.0%	(0.0%)	49
256その他輸送機械	42,733	0.5%	(1.0%)	29,247	0.8%	(1.2%)	13,486	0.3%	(0.6%)	40,771	1.6%	(3.9%)	28,489	2.3%	(4.5%)	12,282
261産業機械	153,175	1.9%	(3.4%)	115,546	3.1%	(4.9%)	37,629	0.9%	(1.8%)	144,836	5.5%	(13.7%)	107,368	8.6%	(17.0%)	37,468
262電気機械	53,863	0.7%	(1.2%)	31,972	0.9%	(1.4%)	21,891	0.5%	(1.0%)	53,863	2.1%	(5.1%)	31,972	2.6%	(5.1%)	21,891
263測量・光学・医療用機械	183,686	2.3%	(4.1%)	133,537	3.6%	(5.6%)	50,149	1.2%	(2.4%)	183,686	7.0%	(17.4%)	133,537	10.7%	(21.2%)	50,149
264事務用機器	0	0.0%	(0.0%)	0	0.0%	(0.0%)	0	0.0%	(0.0%)	0	0.0%	(0.0%)	0	0.0%	(0.0%)	0
265その他機械	6,020	0.1%	(0.1%)	3,980	0.1%	(0.2%)	2,040	0.0%	(0.1%)	6,020	0.2%	(0.6%)	3,980	0.3%	(0.6%)	2,040
(5)化学工業品	1,426,982	18.0%	(100.0%)	695,574	18.7%	(100.0%)	731,408	17.3%	(100.0%)	497,511	19.0%	(100.0%)	353,911	28.2%	(100.0%)	143,600
271陶磁器	16	0.0%	(0.0%)	14	0.0%	(0.0%)	2	0.0%	(0.0%)	16	0.0%	(0.0%)	14	0.0%	(0.0%)	2
281セメント	0	0.0%	(0.0%)	0	0.0%	(0.0%)	0	0.0%	(0.0%)	0	0.0%	(0.0%)	0	0.0%	(0.0%)	0
291ガラス類	9	0.0%	(0.0%)	9	0.0%	(0.0%)	0	0.0%	(0.0%)	9	0.0%	(0.0%)	9	0.0%	(0.0%)	0
301窯業	24	0.0%	(0.0%)	24	0.0%	(0.0%)	0	0.0%	(0.0%)	24	0.0%	(0.0%)	24	0.0%	(0.0%)	0
311重油	149,578	1.9%	(10.5%)	55,570	1.5%	(8.0%)	94,008	2.2%	(12.9%)	45,773	1.8%	(9.2%)	0	0.0%	(0.0%)	45,773
321石油製品	1,008,358	12.7%	(70.7%)	538,986	14.5%	(77.5%)	469,372	11.1%	(64.2%)	407,798	15.6%	(82.0%)	322,186	25.7%	(91.0%)	85,612
322LNG(液化天然ガス)	0	0.0%	(0.0%)	0	0.0%	(0.0%)	0	0.0%	(0.0%)	0	0.0%	(0.0%)	0	0.0%	(0.0%)	0
323LPG(液化石油ガス)	0	0.0%	(0.0%)	0	0.0%	(0.0%)	0	0.0%	(0.0%)	0	0.0%	(0.0%)	0	0.0%	(0.0%)	0
324その他石油製品	0	0.0%	(0.0%)	0	0.0%	(0.0%)	0	0.0%	(0.0%)	0	0.0%	(0.0%)	0	0.0%	(0.0%)	0
331コークス	0	0.0%	(0.0%)	0	0.0%	(0.0%)	0	0.0%	(0.0%)	0	0.0%	(0.0%)	0	0.0%	(0.0%)	0
341石炭製品	0	0.0%	(0.0%)	0	0.0%	(0.0%)	0	0.0%	(0.0%)	0	0.0%	(0.0%)	0	0.0%	(0.0%)	0
351化学薬品	227,500	2.9%	(15.9%)	71,416	1.9%	(10.3%)	156,084	3.7%	(21.3%)	2,394	0.1%	(0.5%)	2,123	0.2%	(0.6%)	271
361化学肥料	5,382	0.1%	(0.4%)	68	0.0%	(0.0%)	5,314	0.1%	(0.7%)	5,382	0.2%	(1.1%)	68	0.0%	(0.0%)	5,314
371染料・塗料・合成樹脂・その他化学工業品	36,115	0.5%	(2.5%)	29,487	0.8%	(4.2%)	6,628	0.2%	(0.9%)	36,115	1.4%	(7.3%)	29,487	2.4%	(8.3%)	6,628
(6)軽工業品	121,622	1.5%	(100.0%)	90,476	2.4%	(100.0%)	31,146	0.7%	(100.0%)	44,335	1.7%	(100.0%)	14,538	1.2%	(100.0%)	29,797
381紙・パルプ	21	0.0%	(0.0%)	3	0.0%	(0.0%)	18	0.0%	(0.1%)	21	0.0%	(0.0%)	3	0.0%	(0.0%)	18
391糸及び紡績半製品	472	0.0%	(0.4%)	469	0.0%	(0.5%)	3	0.0%	(0.0%)	472	0.0%	(1.1%)	469	0.0%	(3.2%)	3
401その他繊維工業品	7,782	0.1%	(6.4%)	4,388	0.1%	(4.8%)	3,394	0.1%	(10.9%)	7,782	0.3%	(17.6%)	4,388	0.4%	(30.2%)	3,394
411砂糖	1	0.0%	(0.0%)	1	0.0%	(0.0%)	0									

輸入		内国貿易									
		計			移出			移入			
構成比	対大分類	貨物量	構成比	対大分類	貨物量	構成比	対大分類	貨物量	構成比	対大分類	
100.0%	-	5,335,082	100.0%	-	2,475,486	100.0%	-	2,859,596	100.0%	-	農水産品
11.7%	(100.0%)	75,050	1.4%	(100.0%)	0	0.0%	(0.0%)	75,050	2.6%	(100.0%)	小麦
0.8%	(6.9%)	1,148	0.0%	(1.5%)	0	0.0%	(0.0%)	1,148	0.0%	(1.5%)	米
0.0%	(0.3%)	0	0.0%	(0.0%)	0	0.0%	(0.0%)	0	0.0%	(0.0%)	とうもろこし
0.0%	(0.0%)	0	0.0%	(0.0%)	0	0.0%	(0.0%)	0	0.0%	(0.0%)	豆類
0.0%	(0.4%)	502	0.0%	(0.7%)	0	0.0%	(0.0%)	502	0.0%	(0.7%)	その他雑穀
0.0%	(0.0%)	55,991	1.0%	(74.6%)	0	0.0%	(0.0%)	55,991	2.0%	(74.6%)	野菜・果物
2.9%	(24.8%)	0	0.0%	(0.0%)	0	0.0%	(0.0%)	0	0.0%	(0.0%)	綿
0.0%	(0.0%)	0	0.0%	(0.0%)	0	0.0%	(0.0%)	0	0.0%	(0.0%)	花
1.5%	(12.9%)	0	0.0%	(0.0%)	0	0.0%	(0.0%)	0	0.0%	(0.0%)	その他農産品
0.0%	(0.0%)	0	0.0%	(0.0%)	0	0.0%	(0.0%)	0	0.0%	(0.0%)	羊毛
0.0%	(0.3%)	0	0.0%	(0.0%)	0	0.0%	(0.0%)	0	0.0%	(0.0%)	その他畜産品
6.4%	(54.2%)	17,409	0.3%	(23.2%)	0	0.0%	(0.0%)	17,409	0.6%	(23.2%)	水産品
3.0%	(100.0%)	20,779	0.4%	(100.0%)	0	0.0%	(0.0%)	20,779	0.7%	(100.0%)	林産品
1.5%	(51.5%)	0	0.0%	(0.0%)	0	0.0%	(0.0%)	0	0.0%	(0.0%)	原木
1.3%	(44.8%)	13,469	0.3%	(64.8%)	0	0.0%	(0.0%)	13,469	0.5%	(64.8%)	製材
0.1%	(3.4%)	0	0.0%	(0.0%)	0	0.0%	(0.0%)	0	0.0%	(0.0%)	樹脂類
0.0%	(0.0%)	7,310	0.1%	(35.2%)	0	0.0%	(0.0%)	7,310	0.3%	(35.2%)	木材チップ
0.0%	(0.3%)	0	0.0%	(0.0%)	0	0.0%	(0.0%)	0	0.0%	(0.0%)	その他林産品
0.0%	(0.0%)	0	0.0%	(0.0%)	0	0.0%	(0.0%)	0	0.0%	(0.0%)	薪炭
17.8%	(100.0%)	621,903	11.7%	(100.0%)	166,502	6.7%	(100.0%)	455,401	15.9%	(100.0%)	鉱産品
0.0%	(0.0%)	328,010	6.1%	(52.7%)	0	0.0%	(0.0%)	328,010	11.5%	(72.0%)	炭
0.0%	(0.0%)	0	0.0%	(0.0%)	0	0.0%	(0.0%)	0	0.0%	(0.0%)	石
0.0%	(0.0%)	0	0.0%	(0.0%)	0	0.0%	(0.0%)	0	0.0%	(0.0%)	鉄鉱石
10.0%	(56.2%)	87,656	1.6%	(14.1%)	79,109	3.2%	(47.5%)	8,547	0.3%	(1.9%)	金
0.0%	(0.0%)	96,417	1.8%	(15.5%)	0	0.0%	(0.0%)	96,417	3.4%	(21.2%)	砂利
0.1%	(0.4%)	0	0.0%	(0.0%)	0	0.0%	(0.0%)	0	0.0%	(0.0%)	砂
0.0%	(0.0%)	0	0.0%	(0.0%)	0	0.0%	(0.0%)	0	0.0%	(0.0%)	石材
0.0%	(0.0%)	0	0.0%	(0.0%)	0	0.0%	(0.0%)	0	0.0%	(0.0%)	原油
7.7%	(43.4%)	0	0.0%	(0.0%)	0	0.0%	(0.0%)	0	0.0%	(0.0%)	りん鉱石
0.0%	(0.0%)	3,580	0.1%	(0.6%)	0	0.0%	(0.0%)	3,580	0.1%	(0.8%)	石灰
0.0%	(0.0%)	0	0.0%	(0.0%)	0	0.0%	(0.0%)	0	0.0%	(0.0%)	石塩
0.0%	(0.0%)	106,240	2.0%	(17.1%)	87,393	3.5%	(52.5%)	18,847	0.7%	(4.1%)	非金属鉱物
31.2%	(100.0%)	3,436,015	64.4%	(100.0%)	1,736,843	70.2%	(100.0%)	1,699,172	59.4%	(100.0%)	金属機械工業品
0.0%	(0.0%)	0	0.0%	(0.0%)	0	0.0%	(0.0%)	0	0.0%	(0.0%)	鉄
0.1%	(0.2%)	109,580	2.1%	(3.2%)	514	0.0%	(0.0%)	109,066	3.8%	(6.4%)	鋼材
3.2%	(10.2%)	51,536	1.0%	(1.5%)	26,863	1.1%	(1.5%)	24,673	0.9%	(1.5%)	非鉄金属
0.1%	(0.3%)	193	0.0%	(0.0%)	0	0.0%	(0.0%)	193	0.0%	(0.0%)	金属製品
0.0%	(0.0%)	0	0.0%	(0.0%)	0	0.0%	(0.0%)	0	0.0%	(0.0%)	鉄道車両
18.7%	(60.1%)	3,264,405	61.2%	(95.0%)	1,700,530	68.7%	(97.9%)	1,563,875	54.7%	(92.0%)	完成自動車
[18.7%]	[60.0%]	[3,228,025]	[60.5%]	[93.9%]	[1,700,530]	[68.7%]	[97.9%]	[1,527,495]	[53.4%]	[89.9%]	[うちフェリー貨物]
0.0%	(0.0%)	0	0.0%	(0.0%)	0	0.0%	(0.0%)	0	0.0%	(0.0%)	その他輸送車両
0.0%	(0.0%)	0	0.0%	(0.0%)	0	0.0%	(0.0%)	0	0.0%	(0.0%)	二輪自動車
0.0%	(0.0%)	0	0.0%	(0.0%)	0	0.0%	(0.0%)	0	0.0%	(0.0%)	自動車部品
0.9%	(2.9%)	1,962	0.0%	(0.1%)	758	0.0%	(0.0%)	1,204	0.0%	(0.1%)	その他輸送機械
2.8%	(8.8%)	8,339	0.2%	(0.2%)	8,178	0.3%	(0.5%)	161	0.0%	(0.0%)	産業機械
1.6%	(5.2%)	0	0.0%	(0.0%)	0	0.0%	(0.0%)	0	0.0%	(0.0%)	電気機械
3.7%	(11.8%)	0	0.0%	(0.0%)	0	0.0%	(0.0%)	0	0.0%	(0.0%)	測量・光学・医療用機械
0.0%	(0.0%)	0	0.0%	(0.0%)	0	0.0%	(0.0%)	0	0.0%	(0.0%)	事務用機器
0.1%	(0.5%)	0	0.0%	(0.0%)	0	0.0%	(0.0%)	0	0.0%	(0.0%)	その他機械
10.6%	(100.0%)	929,471	17.4%	(100.0%)	341,663	13.8%	(100.0%)	587,808	20.6%	(100.0%)	化学工業品
0.0%	(0.0%)	0	0.0%	(0.0%)	0	0.0%	(0.0%)	0	0.0%	(0.0%)	陶磁器
0.0%	(0.0%)	0	0.0%	(0.0%)	0	0.0%	(0.0%)	0	0.0%	(0.0%)	セメント
0.0%	(0.0%)	0	0.0%	(0.0%)	0	0.0%	(0.0%)	0	0.0%	(0.0%)	ガラス類
0.0%	(0.0%)	0	0.0%	(0.0%)	0	0.0%	(0.0%)	0	0.0%	(0.0%)	窯業品
3.4%	(31.9%)	103,805	1.9%	(11.2%)	55,570	2.2%	(16.3%)	48,235	1.7%	(8.2%)	重油
6.3%	(59.6%)	600,560	11.3%	(64.6%)	216,800	8.8%	(63.5%)	383,760	13.4%	(65.3%)	石油製品
0.0%	(0.0%)	0	0.0%	(0.0%)	0	0.0%	(0.0%)	0	0.0%	(0.0%)	LNG(液化天然ガス)
0.0%	(0.0%)	0	0.0%	(0.0%)	0	0.0%	(0.0%)	0	0.0%	(0.0%)	LPG(液化石油ガス)
0.0%	(0.0%)	0	0.0%	(0.0%)	0	0.0%	(0.0%)	0	0.0%	(0.0%)	その他石油製品
0.0%	(0.0%)	0	0.0%	(0.0%)	0	0.0%	(0.0%)	0	0.0%	(0.0%)	コークス
0.0%	(0.0%)	0	0.0%	(0.0%)	0	0.0%	(0.0%)	0	0.0%	(0.0%)	石炭製品
0.0%	(0.2%)	225,106	4.2%	(24.2%)	69,293	2.8%	(20.3%)	155,813	5.4%	(26.5%)	化学薬品
0.4%	(3.7%)	0	0.0%	(0.0%)	0	0.0%	(0.0%)	0	0.0%	(0.0%)	化学肥料
0.5%	(4.6%)	0	0.0%	(0.0%)	0	0.0%	(0.0%)	0	0.0%	(0.0%)	染料・塗料・合成樹脂・その他化学工業品
2.2%	(100.0%)	77,287	1.4%	(100.0%)	75,938	3.1%	(100.0%)	1,349	0.0%	(100.0%)	軽工業品
0.0%	(0.1%)	0	0.0%	(0.0%)	0	0.0%	(0.0%)	0	0.0%	(0.0%)	紙・パルプ
0.0%	(0.0%)	0	0.0%	(0.0%)	0	0.0%	(0.0%)	0	0.0%	(0.0%)	糸及び紡績半製品
0.2%	(11.4%)	0	0.0%	(0.0%)	0	0.0%	(0.0%)	0	0.0%	(0.0%)	その他繊維工業品
0.0%	(0.0%)	0	0.0%	(0.0%)	0	0.0%	(0.0%)	0	0.0%	(0.0%)	砂糖
1.9%	(88.3%)	0	0.0%	(0.0%)	0	0.0%	(0.0%)	0	0.0%	(0.0%)	製食品
0.0%	(0.2%)	0	0.0%	(0.0%)	0	0.0%	(0.0%)	0	0.0%	(0.0%)	飲料
0.0%	(0.0%)	75,938	1.4%	(98.3%)	75,938	3.1%	(100.0%)	0	0.0%	(0.0%)	水
0.0%	(0.0%)	0	0.0%	(0.0%)	0	0.0%	(0.0%)	0	0.0%	(0.0%)	たばこ
0.0%	(0.1%)	1,349	0.0%	(1.7%)	0	0.0%	(0.0%)	1,349	0.0%	(100.0%)	その他食料工業品
15.1%	(100.0%)	146,640	2.7%	(100.0%)	146,640	5.9%	(100.0%)	0	0.0%	(0.0%)	雑工業品
0.0%	(0.0%)	0	0.0%	(0.0%)	0	0.0%	(0.0%)	0	0.0%	(0.0%)	がらん具
12.4%	(82.0%)	0	0.0%	(0.0%)	0	0.0%	(0.0%)	0	0.0%	(0.0%)	衣服・身廻品・はきもの
0.0%	(0.1%)	0	0.0%	(0.0%)	0	0.0%	(0.0%)	0	0.0%	(0.0%)	文房具・運動用品・楽器
1.4%	(9.2%)	0	0.0%	(0.0%)	0	0.0%	(0.0%)	0	0.0%	(0.0%)	家具・装備品
1.3%	(8.5%)	0	0.0%	(0.0%)	0	0.0%	(0.0%)	0	0.0%	(0.0%)	その他日用品
0.0%	(0.0%)	146,640	2.7%	(100.0%)	146,640	5.9%	(100.0%)	0	0.0%	(0.0%)	ゴム製品
0.0%	(0.2%)	0	0.0%	(0.0%)	0	0.0%	(0.0%)	0	0.0%	(0.0%)	木製品
0.0%	(0.1%)	0	0.0%	(0.0%)	0	0.0%	(0.0%)	0	0.0%	(0.0%)	その他製造工業品
8.4%	(100.0%)	27,937	0.5%	(100.0%)	7,900	0.3%	(100.0%)	20,037	0.7%	(100.0%)	特殊品
0.0%	(0.0%)	0	0.0%	(0.0%)	0	0.0%	(0.0%)	0	0.0%	(0.0%)	金属くず
0.0%	(0.0%)	0	0.0%	(0.0%)	0	0.0%	(0.0%)	0	0.0%	(0.0%)	再利用資材
0.5%	(5.6%)	20,037	0.4%	(71.7%)	0	0.0%	(0.0%)	20,037	0.7%	(100.0%)	動植物性製造飼料
0.0%	(0.0%)	7,900	0.1%	(28.3%)	7,900	0.3%	(100.0%)	0	0.0%	(0.0%)	廃棄物
0.0%	(0.0%)	0	0.0%	(0.0%)	0	0.0%	(0.0%)	0	0.0%	(0.0%)	廃土
1.0%	(11.7%)	0	0.0%	(0.0%)	0	0.0%	(0.0%)	0	0.0%	(0.0%)	輸送用容器
6.9%	(82.7%)	0	0.0%	(0.0%)	0	0.0%	(0.0%)	0	0.0%	(0.0%)	取合せ品
0.0%	(0.0%)	0	0.0%	(0.0%)	0	0.0%	(0.0%)	0	0.0%	(0.0%)	分類不能のもの
0.0%	(0.0%)	0	0.0%	(0.0%)	0	0.0%	(0.0%)	0	0.0%	(0.0%)	分類不能のもの

端数処理の関係上、「構成比」および「対大分類」の合計および大分類計は、品種ごとの数値の合計または大分類計と一致しないことがあります。

Ⅲ-5. 外航航路別入港船舶数および品種別貨物量(平成19年)

(単位:トン)

隻数	合計			韓国航路			その他の定期航路			不定期航路		
	計	輸出	輸入	計	輸出	輸入	計	輸出	輸入	計	輸出	輸入
	1,999隻			644隻			225隻			1,130隻		
合計	2,613,978	1,253,706	1,360,272	1,153,461	649,381	504,080	585,794	238,832	346,962	874,723	365,493	509,230
(1)農水産品	210,830	51,182	159,648	92,735	12,225	80,510	36,780	660	36,120	81,315	38,297	43,018
011 麦	11,061	0	11,061	0	0	0	0	0	0	11,061	0	11,061
021 米	1,473	923	550	0	0	0	0	0	0	1,473	923	550
022 とうもろこし	0	0	0	0	0	0	0	0	0	0	0	0
023 豆類	607	0	607	6	0	6	0	0	0	601	0	601
024 その他雑穀	0	0	0	0	0	0	0	0	0	0	0	0
031 野菜・果物	40,248	589	39,659	20,128	69	20,059	20,120	520	19,600	0	0	0
041 綿花	0	0	0	0	0	0	0	0	0	0	0	0
051 その他農産品	20,741	69	20,672	20,741	69	20,672	0	0	0	0	0	0
061 羊毛	0	0	0	0	0	0	0	0	0	0	0	0
071 その他畜産品	520	20	500	20	20	0	500	0	500	0	0	0
081 水産品	136,180	49,581	86,599	51,840	12,067	39,773	16,160	140	16,020	68,180	37,374	30,806
(2)林産品	40,936	51	40,885	1,721	51	1,670	1,182	0	1,182	38,033	0	38,033
091 原木	21,075	0	21,075	0	0	0	0	0	0	21,075	0	21,075
092 製材	18,299	0	18,299	279	0	279	1,062	0	1,062	16,958	0	16,958
101 樹脂類	1,394	15	1,379	1,394	15	1,379	0	0	0	0	0	0
111 木材チップ	0	0	0	0	0	0	0	0	0	0	0	0
112 その他林産品	168	36	132	48	36	12	120	0	120	0	0	0
121 薪炭	0	0	0	0	0	0	0	0	0	0	0	0
(3)鉱産品	242,345	129	242,216	9	9	0	1,100	120	980	241,236	0	241,236
131 石炭	0	0	0	0	0	0	0	0	0	0	0	0
141 鉄鉱石	0	0	0	0	0	0	0	0	0	0	0	0
151 金属鉱物	136,022	0	136,022	0	0	0	0	0	0	136,022	0	136,022
161 砂利・砂	0	0	0	0	0	0	0	0	0	0	0	0
162 石材	1,104	124	980	4	4	0	1,100	120	980	0	0	0
171 原油	0	0	0	0	0	0	0	0	0	0	0	0
181 軽油	105,214	0	105,214	0	0	0	0	0	0	105,214	0	105,214
191 石灰石	0	0	0	0	0	0	0	0	0	0	0	0
201 原塩	0	0	0	0	0	0	0	0	0	0	0	0
211 非金属鉱物	5	5	0	5	5	0	0	0	0	0	0	0
(4)金属機械工業品	1,054,894	630,718	424,176	926,289	575,179	351,110	80,562	51,562	29,000	48,043	3,977	44,066
221 鉄鋼	0	0	0	0	0	0	0	0	0	0	0	0
222 鋼材	897	83	814	874	60	814	23	23	0	0	0	0
231 非鉄金属	43,584	273	43,311	1,043	273	770	0	0	0	42,541	0	42,541
241 金属製品	9,283	7,941	1,342	703	241	462	8,580	7,700	880	0	0	0
251 鉄道車両	0	0	0	0	0	0	0	0	0	0	0	0
252 完成自動車	571,754	316,924	254,830	570,572	315,742	254,830	50	50	0	1,132	1,132	0
253 その他輸送用車両	0	0	0	0	0	0	0	0	0	0	0	0
254 二輪自動車	0	0	0	0	0	0	0	0	0	0	0	0
255 自動車部品	200	151	49	200	151	49	0	0	0	0	0	0
256 その他輸送機械	40,771	28,489	12,282	82	0	82	40,180	27,980	12,200	509	509	0
261 産業機械	144,836	107,368	37,468	140,806	104,823	35,983	269	269	0	3,761	2,276	1,485
262 電気機械	53,863	31,972	21,891	28,323	20,352	7,971	25,440	11,560	13,880	100	60	40
263 測量・光学・医療用機械	183,686	133,537	50,149	183,686	133,537	50,149	0	0	0	0	0	0
264 事務用機器	0	0	0	0	0	0	0	0	0	0	0	0
265 その他機械	6,020	3,980	2,040	0	0	0	6,020	3,980	2,040	0	0	0
(5)化学工業品	497,511	353,911	143,600	19,761	13,280	6,481	18,865	18,445	420	458,885	322,186	136,699
271 陶磁器	16	14	2	16	14	2	0	0	0	0	0	0
281 セメント	0	0	0	0	0	0	0	0	0	0	0	0
291 ガラス類	9	9	0	9	9	0	0	0	0	0	0	0
301 窯業品	24	24	0	24	24	0	0	0	0	0	0	0
311 重油	45,773	0	45,773	0	0	0	0	0	0	45,773	0	45,773
321 石油製品	407,798	322,186	85,612	0	0	0	0	0	0	407,798	322,186	85,612
322 LNG(液化天然ガス)	0	0	0	0	0	0	0	0	0	0	0	0
323 LPG(液化石油ガス)	0	0	0	0	0	0	0	0	0	0	0	0
324 その他石油製品	0	0	0	0	0	0	0	0	0	0	0	0
331 コークス	0	0	0	0	0	0	0	0	0	0	0	0
341 石炭製品	0	0	0	0	0	0	0	0	0	0	0	0
351 化学薬品	2,394	2,123	271	2,377	2,106	271	17	17	0	0	0	0
361 化学肥料	5,382	68	5,314	0	0	0	68	68	0	5,314	0	5,314
371 染料・塗料・合成樹脂・その他化学工業品	36,115	29,487	6,628	17,335	11,127	6,208	18,780	18,360	420	0	0	0
(6)軽工業品	44,335	14,538	29,797	36,823	11,466	25,357	7,500	3,060	4,440	12	12	0
381 紙・パルプ	21	3	18	21	3	18	0	0	0	0	0	0
391 糸及び紡績半製品	472	469	3	472	469	3	0	0	0	0	0	0
401 その他繊維工業品	7,782	4,388	3,394	7,782	4,388	3,394	0	0	0	0	0	0
411 砂糖	1	1	0	1	1	0	0	0	0	0	0	0
421 製造食品	35,878	9,582	26,296	28,366	6,510	21,856	7,500	3,060	4,440	12	12	0
422 飲料	145	95	50	145	95	50	0	0	0	0	0	0
423 水	0	0	0	0	0	0	0	0	0	0	0	0
424 たばこ	0	0	0	0	0	0	0	0	0	0	0	0
425 その他食料工業品	36	0	36	36	0	36	0	0	0	0	0	0
(7)雑工業品	388,906	182,840	206,066	60,341	35,155	25,186	328,565	147,685	180,880	0	0	0
431 がん具	0	0	0	0	0	0	0	0	0	0	0	0
441 衣服・身廻品・はきもの	177,257	8,383	168,874	7,217	1,723	5,494	170,040	6,660	163,380	0	0	0
442 文房具・運動器	280	89	191	280	89	191	0	0	0	0	0	0
443 家具・装飾品	52,297	33,300	18,997	52,297	33,300	18,997	0	0	0	0	0	0
444 その他日用品	22,368	4,835	17,533	48	15	33	22,320	4,820	17,500	0	0	0
451 ゴム製品	136,225	136,205	20	20	0	20	136,205	136,205	0	0	0	0
461 木製品	338	5	333	338	5	333	0	0	0	0	0	0
471 その他製造工業品	141	23	118	141	23	118	0	0	0	0	0	0
(8)特殊品	134,221	20,337	113,884	15,782	2,016	13,766	111,240	17,300	93,940	7,199	1,021	6,178
481 金属くず	1,128	1,128	0	128	128	0	0	0	0	1,000	1,000	0
491 再利用資材	148	148	0	148	148	0	0	0	0	0	0	0
501 動植物性製造飼肥料	7,707	1,293	6,414	1,551	1,293	258	0	0	0	6,156	0	6,156
511 廃棄物	0	0	0	0	0	0	0	0	0	0	0	0
512 廃土砂	0	0	0	0	0	0	0	0	0	0	0	0
521 輸送用容器	13,559	290	13,269	13,516	269	13,247	0	0	0	43	21	22
531 取合せ品	111,679	17,478	94,201	439	178	261	111,240	17,300	93,940	0	0	0
(9)分類不能のもの	0	0	0	0	0	0	0	0	0	0	0	0
541 分類不能のもの	0	0	0	0	0	0	0	0	0	0	0	0

注: その他の定期航路は中国航路、北米西岸航路、パプアニューギニア・東豪州航路の合計。

Ⅲ－6. コンテナ個数・貨物年次表

(単位:TEUおよびトン)

年次	個数			貨物量		
	輸出	輸入	合計	輸出	輸入	合計
平成 5 年	25,641	26,832	52,473	210,301	514,218	724,519
6	28,051	28,831	56,882	224,079	548,341	772,420
7	29,476	30,970	60,446	260,248	544,366	804,614
8	25,670	26,135	51,805	253,552	563,753	817,305
9	25,284	25,616	50,900	329,813	514,562	844,375
10	26,333	27,276	53,609	184,836	563,076	747,912
11	30,074	31,380	61,454	262,586	640,599	903,185
12	32,229	33,069	65,298	370,597	634,995	1,005,592
13	32,825	34,062	66,887	314,861	617,255	932,116
14	33,259	33,658	66,917	380,084	512,746	892,830
15	33,586	36,477	70,063	379,078	531,130	910,208
16	40,903	41,185	82,088	437,926	568,283	1,006,209
17	42,722	41,958	84,680	401,829	580,474	982,303
18	44,386	44,509	88,895	414,594	626,212	1,040,806
19	38,073	38,789	76,862	432,261	595,150	1,027,411

外国貿易のみ。

Ⅲ-7. コンテナ貨物国別個数および品種別貨物量(平成19年)

(単位:TEUおよびトン)

コンテナTEU	合計									韓国			中国		
	計			輸出			輸入			TEU計	輸出TEU	輸入TEU	TEU計	輸出TEU	輸入TEU
	貨物量	構成比	対大分類	貨物量	構成比	対大分類	貨物量	構成比	対大分類	計	輸出	輸入	計	輸出	輸入
合計	1,027,411	100.0%	-	432,261	100.0%	-	595,150	100.0%	-	558,401	321,405	236,996	449,210	102,337	346,873
(1)農水産品	129,515	12.6%	(100.0%)	12,885	3.0%	(100.0%)	116,630	19.6%	(100.0%)	92,681	12,225	80,456	36,790	660	36,130
011 麦	0	0.0%	(0.0%)	0	0.0%	(0.0%)	0	0.0%	(0.0%)	0	0	0	0	0	0
021 米	0	0.0%	(0.0%)	0	0.0%	(0.0%)	0	0.0%	(0.0%)	0	0	0	0	0	0
022 とうもろこし	0	0.0%	(0.0%)	0	0.0%	(0.0%)	0	0.0%	(0.0%)	0	0	0	0	0	0
023 豆	6	0.0%	(0.0%)	0	0.0%	(0.0%)	6	0.0%	(0.0%)	6	0	6	0	0	0
024 その他雑穀	0	0.0%	(0.0%)	0	0.0%	(0.0%)	0	0.0%	(0.0%)	0	0	0	0	0	0
031 野菜・果物	40,248	3.9%	(31.1%)	589	0.1%	(4.6%)	39,659	6.7%	(34.0%)	20,118	69	20,049	20,130	520	19,610
041 綿花	0	0.0%	(0.0%)	0	0.0%	(0.0%)	0	0.0%	(0.0%)	0	0	0	0	0	0
051 その他農産品	20,741	2.0%	(16.0%)	69	0.0%	(0.5%)	20,672	3.5%	(17.7%)	20,741	69	20,672	0	0	0
061 羊毛	0	0.0%	(0.0%)	0	0.0%	(0.0%)	0	0.0%	(0.0%)	0	0	0	0	0	0
071 その他畜産品	520	0.1%	(0.4%)	20	0.0%	(0.2%)	500	0.1%	(0.4%)	20	20	0	500	0	500
081 水産品	68,000	6.6%	(52.5%)	12,207	2.8%	(94.7%)	55,793	9.4%	(47.8%)	51,796	12,067	39,729	16,160	140	16,020
(2)林産品	1,841	0.2%	(100.0%)	51	0.0%	(100.0%)	1,790	0.3%	(100.0%)	362	51	311	152	0	152
091 原木	0	0.0%	(0.0%)	0	0.0%	(0.0%)	0	0.0%	(0.0%)	0	0	0	0	0	0
092 製材	279	0.0%	(15.2%)	0	0.0%	(0.0%)	279	0.0%	(15.6%)	279	0	279	0	0	0
101 樹脂類	1,394	0.1%	(75.7%)	15	0.0%	(29.4%)	1,379	0.2%	(77.0%)	35	15	20	32	0	32
111 木材チップ	0	0.0%	(0.0%)	0	0.0%	(0.0%)	0	0.0%	(0.0%)	0	0	0	0	0	0
112 その他林産品	168	0.0%	(9.1%)	36	0.0%	(70.6%)	132	0.0%	(7.4%)	48	36	12	120	0	120
121 薪炭	0	0.0%	(0.0%)	0	0.0%	(0.0%)	0	0.0%	(0.0%)	0	0	0	0	0	0
(3)鉱産品	1,109	0.1%	(100.0%)	129	0.0%	(100.0%)	980	0.2%	(100.0%)	9	9	0	1,100	120	980
131 石炭	0	0.0%	(0.0%)	0	0.0%	(0.0%)	0	0.0%	(0.0%)	0	0	0	0	0	0
141 鉄鉱石	0	0.0%	(0.0%)	0	0.0%	(0.0%)	0	0.0%	(0.0%)	0	0	0	0	0	0
151 金鉱石	0	0.0%	(0.0%)	0	0.0%	(0.0%)	0	0.0%	(0.0%)	0	0	0	0	0	0
161 砂利	0	0.0%	(0.0%)	0	0.0%	(0.0%)	0	0.0%	(0.0%)	0	0	0	0	0	0
162 石材	1,104	0.1%	(99.5%)	124	0.0%	(96.1%)	980	0.2%	(100.0%)	4	4	0	1,100	120	980
171 原油	0	0.0%	(0.0%)	0	0.0%	(0.0%)	0	0.0%	(0.0%)	0	0	0	0	0	0
181 リン鉱石	0	0.0%	(0.0%)	0	0.0%	(0.0%)	0	0.0%	(0.0%)	0	0	0	0	0	0
191 石灰石	0	0.0%	(0.0%)	0	0.0%	(0.0%)	0	0.0%	(0.0%)	0	0	0	0	0	0
201 原塩	0	0.0%	(0.0%)	0	0.0%	(0.0%)	0	0.0%	(0.0%)	0	0	0	0	0	0
211 非金属鉱物	5	0.0%	(0.5%)	5	0.0%	(3.9%)	0	0.0%	(0.0%)	5	5	0	0	0	0
(4)金属機械工業品	423,845	41.3%	(100.0%)	298,565	69.1%	(100.0%)	125,280	21.1%	(100.0%)	336,453	247,208	89,245	81,088	51,352	29,736
221 鉄鋼	0	0.0%	(0.0%)	0	0.0%	(0.0%)	0	0.0%	(0.0%)	0	0	0	0	0	0
222 鋼材	874	0.1%	(0.2%)	60	0.0%	(0.0%)	814	0.1%	(6.6%)	309	27	282	565	33	532
231 非鉄金属	1,043	0.1%	(0.2%)	273	0.1%	(0.1%)	770	0.1%	(6.6%)	1,043	273	770	0	0	0
241 金属製品	9,283	0.9%	(2.2%)	7,941	1.8%	(2.7%)	1,342	0.2%	(1.1%)	696	241	455	8,587	7,700	887
251 鉄道車両	0	0.0%	(0.0%)	0	0.0%	(0.0%)	0	0.0%	(0.0%)	0	0	0	0	0	0
252 完成自動車	2	0.0%	(0.0%)	2	0.0%	(0.0%)	0	0.0%	(0.0%)	2	2	0	0	0	0
253 その他輸送用車両	0	0.0%	(0.0%)	0	0.0%	(0.0%)	0	0.0%	(0.0%)	0	0	0	0	0	0
254 二輪自動車	0	0.0%	(0.0%)	0	0.0%	(0.0%)	0	0.0%	(0.0%)	0	0	0	0	0	0
255 自動車部品	200	0.0%	(0.0%)	151	0.0%	(0.1%)	49	0.0%	(0.0%)	194	151	43	6	0	6
256 その他輸送機械	40,262	3.9%	(9.5%)	27,980	6.5%	(9.4%)	12,282	2.1%	(9.8%)	82	0	82	40,180	27,980	12,200
261 産業機械	140,806	13.7%	(33.2%)	104,823	24.2%	(35.1%)	35,983	6.0%	(28.7%)	134,283	104,719	29,564	226	99	127
262 電気機械	41,669	4.1%	(9.8%)	19,818	4.6%	(6.8%)	21,851	3.7%	(17.4%)	16,158	8,258	7,900	25,504	11,560	13,944
263 測量・光学・医療用機械	183,686	17.9%	(43.3%)	133,537	30.9%	(44.7%)	50,149	8.4%	(40.0%)	183,686	133,537	50,149	0	0	0
264 事務用機器	0	0.0%	(0.0%)	0	0.0%	(0.0%)	0	0.0%	(0.0%)	0	0	0	0	0	0
265 その他機械	6,020	0.6%	(1.4%)	3,980	0.9%	(1.3%)	2,040	0.3%	(1.6%)	0	0	0	6,020	3,980	2,040
(5)化学工業品	38,609	3.8%	(100.0%)	31,708	7.3%	(100.0%)	6,901	1.2%	(100.0%)	19,703	13,280	6,423	18,822	18,360	462
271 陶磁器	16	0.0%	(0.0%)	14	0.0%	(0.0%)	2	0.0%	(0.0%)	16	14	2	0	0	0
281 セメント	0	0.0%	(0.0%)	0	0.0%	(0.0%)	0	0.0%	(0.0%)	0	0	0	0	0	0
291 ガラス類	9	0.0%	(0.0%)	9	0.0%	(0.0%)	0	0.0%	(0.0%)	9	9	0	0	0	0
301 窯業	24	0.0%	(0.1%)	24	0.0%	(0.1%)	0	0.0%	(0.0%)	24	24	0	0	0	0
311 重油	0	0.0%	(0.0%)	0	0.0%	(0.0%)	0	0.0%	(0.0%)	0	0	0	0	0	0
321 石油製品	0	0.0%	(0.0%)	0	0.0%	(0.0%)	0	0.0%	(0.0%)	0	0	0	0	0	0
322 LNG(液化天然ガス)	0	0.0%	(0.0%)	0	0.0%	(0.0%)	0	0.0%	(0.0%)	0	0	0	0	0	0
323 LPG(液化石油ガス)	0	0.0%	(0.0%)	0	0.0%	(0.0%)	0	0.0%	(0.0%)	0	0	0	0	0	0
324 その他石油製品	0	0.0%	(0.0%)	0	0.0%	(0.0%)	0	0.0%	(0.0%)	0	0	0	0	0	0
331 コークス	0	0.0%	(0.0%)	0	0.0%	(0.0%)	0	0.0%	(0.0%)	0	0	0	0	0	0
341 石化製品	0	0.0%	(0.0%)	0	0.0%	(0.0%)	0	0.0%	(0.0%)	0	0	0	0	0	0
351 化学薬品	2,394	0.2%	(6.2%)	2,123	0.5%	(6.7%)	271	0.0%	(3.9%)	2,357	2,106	251	20	0	20
361 化学肥料	51	0.0%	(0.1%)	51	0.0%	(0.2%)	0	0.0%	(0.0%)	0	0	0	0	0	0
371 染料・塗料・合成樹脂・その他化学工業品	36,115	3.5%	(93.5%)	29,487	6.8%	(93.0%)	6,628	1.1%	(96.0%)	17,297	11,127	6,170	18,802	18,360	442
(6)軽工業品	44,323	4.3%	(100.0%)	14,526	3.4%	(100.0%)	29,797	5.0%	(100.0%)	36,451	11,466	24,985	7,588	3,060	4,528
381 紙・パルプ	21	0.0%	(0.0%)	3	0.0%	(0.0%)	18	0.0%	(0.1%)	21	3	18	0	0	0
391 糸及び紡績半製品	472	0.0%	(1.1%)	469	0.1%	(3.2%)	3	0.0%	(0.0%)	472	469	3	0	0	0
401 その他繊維工業品	7,782	0.8%	(17.6%)	4,388	1.0%	(30.2%)	3,394	0.6%	(11.4%)	7,778	4,388	3,390	4	0	4
411 砂糖	1	0.0%	(0.0%)	1	0.0%	(0.0%)	0	0.0%	(0.0%)	1	1	0	0	0	0
421 製造食品	35,866	3.5%	(80.9%)	9,570	2.2%	(65.9%)	26,296	4.4%	(88.3%)	27,998	6,510	21,488	7,584	3,060	4,524
422 飲料	145	0.0%	(0.3%)	95	0.0%	(0.7%)	50	0.0%	(0.2%)	145	95	50	0	0	0
423 水	0	0.0%	(0.0%)	0	0.0%	(0.0%)	0	0.0%	(0.0%)	0	0	0	0	0	0
424 たばこ	0	0.0%	(0.0%)	0	0.0%	(0.0%)	0	0.0%	(0.0%)	0	0	0	0	0	0
425 その他食料工業品	36	0.0%	(0.1%)	0	0.0%	(0.0%)	36	0.0%	(0.1%)	36	0	36	0	0	0
(7)雑工業品	261,147	25.4%	(100.0%)	55,081	12.7%	(100.0%)	206,066	34.6%	(100.0%)	60,271	35,150	25,121	192,430	11,485	180,945
431 がん具	0	0.0%	(0.0%)	0	0.0%	(0.0%)	0	0.0%	(0.0%)	0	0	0	0	0	0
441 衣服・身廻品・はきもの	177,257	17.3%	(67.9%)	8,383	1.9%	(15.2%)	168,874	28.4%	(82.0%)	7,147	1,718	5,429	170,110	6,665	163,445
442 文房具・運動娯楽用品・楽器	280	0.0%	(0.1%)	89	0.0%	(0.2%)	191	0.0%	(0.1%)	280	89	191	0	0	0
443 家具・装飾品	52,297	5.1%	(20.0%)	33,300	7.7%	(60.5%)	18,997	3.2%	(9.2%)	52,297	33,300	1			

Ⅲ-7. コンテナ貨物国別個数および品種別貨物量(平成19年)

(単位:TEUおよびトン)

コンテナTEU	インドネシア			タイ			マレーシア			ベトナム			オーストラリア		
	TEU計	輸出TEU	輸入TEU	TEU計	輸出TEU	輸入TEU	TEU計	輸出TEU	輸入TEU	TEU計	輸出TEU	輸入TEU	TEU計	輸出TEU	輸入TEU
	1	1	0	30	1	29	524	0	524	2	0	2	4	4	0
計	1	1	0	317	4	313	10,946	0	10,946	22	0	22	68	68	0
(1)農水産品	0	0	0	44	0	44	0	0	0	0	0	0	0	0	0
011 麦	0	0	0	0	0	0	0	0	0	0	0	0	0	0	0
021 米	0	0	0	0	0	0	0	0	0	0	0	0	0	0	0
022 とうもろこし	0	0	0	0	0	0	0	0	0	0	0	0	0	0	0
023 豆	0	0	0	0	0	0	0	0	0	0	0	0	0	0	0
024 その他雑穀	0	0	0	0	0	0	0	0	0	0	0	0	0	0	0
031 野菜・果物	0	0	0	0	0	0	0	0	0	0	0	0	0	0	0
041 綿	0	0	0	0	0	0	0	0	0	0	0	0	0	0	0
051 その他農産品	0	0	0	0	0	0	0	0	0	0	0	0	0	0	0
061 羊毛	0	0	0	0	0	0	0	0	0	0	0	0	0	0	0
071 その他畜産品	0	0	0	0	0	0	0	0	0	0	0	0	0	0	0
081 水産品	0	0	0	44	0	44	0	0	0	0	0	0	0	0	0
(2)林産品	0	0	0	0	0	0	1,327	0	1,327	0	0	0	0	0	0
091 原木	0	0	0	0	0	0	0	0	0	0	0	0	0	0	0
092 製材	0	0	0	0	0	0	0	0	0	0	0	0	0	0	0
101 樹脂類	0	0	0	0	0	0	1,327	0	1,327	0	0	0	0	0	0
111 木材チップ	0	0	0	0	0	0	0	0	0	0	0	0	0	0	0
112 その他林産品	0	0	0	0	0	0	0	0	0	0	0	0	0	0	0
121 薪炭	0	0	0	0	0	0	0	0	0	0	0	0	0	0	0
(3)鉱産品	0	0	0	0	0	0	0	0	0	0	0	0	0	0	0
131 石炭	0	0	0	0	0	0	0	0	0	0	0	0	0	0	0
141 鉄鉱石	0	0	0	0	0	0	0	0	0	0	0	0	0	0	0
151 金	0	0	0	0	0	0	0	0	0	0	0	0	0	0	0
161 砂利	0	0	0	0	0	0	0	0	0	0	0	0	0	0	0
162 石材	0	0	0	0	0	0	0	0	0	0	0	0	0	0	0
171 原油	0	0	0	0	0	0	0	0	0	0	0	0	0	0	0
181 リン鉱石	0	0	0	0	0	0	0	0	0	0	0	0	0	0	0
191 石灰	0	0	0	0	0	0	0	0	0	0	0	0	0	0	0
201 原塩	0	0	0	0	0	0	0	0	0	0	0	0	0	0	0
211 非金属鉱物	0	0	0	0	0	0	0	0	0	0	0	0	0	0	0
(4)金属機械工業品	1	1	0	11	4	7	6,292	0	6,292	0	0	0	0	0	0
221 鉄鋼	0	0	0	0	0	0	0	0	0	0	0	0	0	0	0
222 鋼材	0	0	0	0	0	0	0	0	0	0	0	0	0	0	0
231 非鉄金属	0	0	0	0	0	0	0	0	0	0	0	0	0	0	0
241 金属製品	0	0	0	0	0	0	0	0	0	0	0	0	0	0	0
251 鉄道車両	0	0	0	0	0	0	0	0	0	0	0	0	0	0	0
252 完成自動車	0	0	0	0	0	0	0	0	0	0	0	0	0	0	0
253 その他輸送用車両	0	0	0	0	0	0	0	0	0	0	0	0	0	0	0
254 二輪自動車	0	0	0	0	0	0	0	0	0	0	0	0	0	0	0
255 自動車部品	0	0	0	0	0	0	0	0	0	0	0	0	0	0	0
256 その他輸送機械	0	0	0	0	0	0	0	0	0	0	0	0	0	0	0
261 産業機械	1	1	0	4	4	0	6,292	0	6,292	0	0	0	0	0	0
262 電気機械	0	0	0	7	0	7	0	0	0	0	0	0	0	0	0
263 測量・光学・医療用機械	0	0	0	0	0	0	0	0	0	0	0	0	0	0	0
264 事務用機器	0	0	0	0	0	0	0	0	0	0	0	0	0	0	0
265 その他機械	0	0	0	0	0	0	0	0	0	0	0	0	0	0	0
(5)化学工業品	0	0	0	0	0	0	16	0	16	0	0	0	68	68	0
271 陶磁器	0	0	0	0	0	0	0	0	0	0	0	0	0	0	0
281 セメント	0	0	0	0	0	0	0	0	0	0	0	0	0	0	0
291 ガラス類	0	0	0	0	0	0	0	0	0	0	0	0	0	0	0
301 窯業品	0	0	0	0	0	0	0	0	0	0	0	0	0	0	0
311 重油	0	0	0	0	0	0	0	0	0	0	0	0	0	0	0
321 石油製品	0	0	0	0	0	0	0	0	0	0	0	0	0	0	0
322 LNG(液化天然ガス)	0	0	0	0	0	0	0	0	0	0	0	0	0	0	0
323 LPG(液化石油ガス)	0	0	0	0	0	0	0	0	0	0	0	0	0	0	0
324 その他石油製品	0	0	0	0	0	0	0	0	0	0	0	0	0	0	0
331 コークス	0	0	0	0	0	0	0	0	0	0	0	0	0	0	0
341 石炭製品	0	0	0	0	0	0	0	0	0	0	0	0	0	0	0
351 化学薬品	0	0	0	0	0	0	0	0	0	0	0	0	17	17	0
361 化学肥料	0	0	0	0	0	0	0	0	0	0	0	0	51	51	0
371 染料・塗料・合成樹脂・その他化学工業品	0	0	0	0	0	0	16	0	16	0	0	0	0	0	0
(6)軽工業品	0	0	0	262	0	262	0	0	0	22	0	22	0	0	0
381 紙・パルプ	0	0	0	0	0	0	0	0	0	0	0	0	0	0	0
391 糸及び紡績半製品	0	0	0	0	0	0	0	0	0	0	0	0	0	0	0
401 その他繊維工業品	0	0	0	0	0	0	0	0	0	0	0	0	0	0	0
411 砂糖	0	0	0	0	0	0	0	0	0	0	0	0	0	0	0
421 製造食品	0	0	0	262	0	262	0	0	0	22	0	22	0	0	0
422 飲料	0	0	0	0	0	0	0	0	0	0	0	0	0	0	0
423 水	0	0	0	0	0	0	0	0	0	0	0	0	0	0	0
424 たばこ	0	0	0	0	0	0	0	0	0	0	0	0	0	0	0
425 その他食料工業品	0	0	0	0	0	0	0	0	0	0	0	0	0	0	0
(7)雑工業品	0	0	0	0	0	0	0	0	0	0	0	0	0	0	0
431 がん具	0	0	0	0	0	0	0	0	0	0	0	0	0	0	0
441 衣服・身廻り品・はきもの	0	0	0	0	0	0	0	0	0	0	0	0	0	0	0
442 文房具・運動器	0	0	0	0	0	0	0	0	0	0	0	0	0	0	0
443 家具装備品	0	0	0	0	0	0	0	0	0	0	0	0	0	0	0
444 その他日用品	0	0	0	0	0	0	0	0	0	0	0	0	0	0	0
451 ゴム製品	0	0	0	0	0	0	0	0	0	0	0	0	0	0	0
461 木製品	0	0	0	0	0	0	0	0	0	0	0	0	0	0	0
471 その他製造工業品	0	0	0	0	0	0	0	0	0	0	0	0	0	0	0
(8)特殊品	0	0	0	0	0	0	3,311	0	3,311	0	0	0	0	0	0
481 金属くず	0	0	0	0	0	0	0	0	0	0	0	0	0	0	0
491 再利用資材	0	0	0	0	0	0	0	0	0	0	0	0	0	0	0
501 動植物性製造飼肥料	0	0	0	0	0	0	0	0	0	0	0	0	0	0	0
511 廃棄物	0	0	0	0	0	0	0	0	0	0	0	0	0	0	0
512 廃土	0	0	0	0	0	0	0	0	0	0	0	0	0	0	0
521 輸送用容器	0	0	0	0	0	0	3,311	0	3,311	0	0	0	0	0	0
531 取合せ品	0	0	0	0	0	0	0	0	0	0	0	0	0	0	0
(9)分類不能のもの	0	0	0	0	0	0	0	0	0	0	0	0	0	0	0
541 分類不能のもの	0	0	0	0	0	0	0	0	0	0	0	0	0	0	0

注: 外国貿易のみ。海外港経由のフィーダーを含む。端数処理の関係上、「構成比」および「対大分類」の合計および大分類計は、品種ごとの数値の合計または大分類計と一致しないことがあります。

Ⅲ-7. コンテナ貨物国別個数および品種別貨物量(平成19年)

(単位:TEUおよびトン)

コンテナTEU	バブアニューギニア		
	TEU計	輸出TEU	輸入TEU
	483	412	71
	計	輸出	輸入
合計	8,446	8,446	0
(1)農水産品	0	0	0
011 麦	0	0	0
021 米	0	0	0
022 とうもろこし	0	0	0
023 豆	0	0	0
024 その他雑穀	0	0	0
031 野菜・果物	0	0	0
041 綿花	0	0	0
051 その他農産品	0	0	0
061 羊毛	0	0	0
071 その他畜産品	0	0	0
081 水産品	0	0	0
(2)林産品	0	0	0
091 原木	0	0	0
092 製材	0	0	0
101 樹脂類	0	0	0
111 木材チップ	0	0	0
112 その他林産品	0	0	0
121 薪炭	0	0	0
(3)鉱産品	0	0	0
131 石炭	0	0	0
141 鉄鉱石	0	0	0
151 金属鉱	0	0	0
161 砂利・砂	0	0	0
162 石材	0	0	0
171 原油	0	0	0
181 リン鉱石	0	0	0
191 石灰石	0	0	0
201 原塩	0	0	0
211 非金属鉱物	0	0	0
(4)金属機械工業品	0	0	0
221 鉄鋼	0	0	0
222 鋼材	0	0	0
231 非鉄金属	0	0	0
241 金属製品	0	0	0
251 鉄道車両	0	0	0
252 完成自動車	0	0	0
253 その他輸送車両	0	0	0
254 二輪自動車	0	0	0
255 自動車部品	0	0	0
256 その他輸送機械	0	0	0
261 産業機械	0	0	0
262 電気機械	0	0	0
263 測量・光学・医療用機械	0	0	0
264 事務用機器	0	0	0
265 その他機械	0	0	0
(5)化学工業品	0	0	0
271 陶磁器	0	0	0
281 セメント	0	0	0
291 ガラス類	0	0	0
301 窯業品	0	0	0
311 重油	0	0	0
321 石油製品	0	0	0
322 LNG(液化天然ガス)	0	0	0
323 LPG(液化石油ガス)	0	0	0
324 その他石油製品	0	0	0
331 コークス	0	0	0
341 石炭製品	0	0	0
351 化学薬品	0	0	0
361 化学肥料	0	0	0
371 染料・塗料・合成樹脂・その他化学工業品	0	0	0
(6)軽工業品	0	0	0
381 紙・パルプ	0	0	0
391 糸及び紡績半製品	0	0	0
401 その他繊維工業品	0	0	0
411 砂糖	0	0	0
421 製造食品	0	0	0
422 飲料	0	0	0
423 水	0	0	0
424 たばこ	0	0	0
425 その他食料工業品	0	0	0
(7)雑工業品	8,446	8,446	0
431 がん具	0	0	0
441 衣服・身廻品・はきもの	0	0	0
442 文房具・運動娯楽用品・楽器	0	0	0
443 家具・装備品	0	0	0
444 その他日用品	0	0	0
451 ゴム製品	8,446	8,446	0
461 木製品	0	0	0
471 その他製造工業品	0	0	0
(8)特殊品	0	0	0
481 金属くず	0	0	0
491 再利用資材	0	0	0
501 動植物性製造飼肥料	0	0	0
511 廃棄物	0	0	0
512 廃土砂	0	0	0
521 輸送用容器	0	0	0
531 取合せ品	0	0	0
(9)分類不能のもの	0	0	0
541 分類不能のもの	0	0	0

注: 外国貿易のみ。海外港経由のフィーダーを含む。端数処理の関係上、「構成比」および「対大分類」の合計および大分類計は、品種ごとの数値の合計または大分類計と一致しないことがあります。

IV-1. 船舶乗降人員(平成19年)

(単位:人)

		1月	2月	3月	4月	5月	6月	7月	8月	9月	10月	11月	12月	合計
外国航路	乗込	12,503	8,232	9,966	11,446	10,300	8,374	8,644	14,094	8,377	10,775	10,097	9,557	122,365
	上陸	13,767	7,556	10,236	10,094	11,288	8,277	8,946	13,197	8,414	10,843	10,196	8,743	121,557
	計	26,270	15,788	20,202	21,540	21,588	16,651	17,590	27,291	16,791	21,618	20,293	18,300	243,922
内国航路	乗込	16,986	27,371	30,415	28,792	39,375	21,156	21,983	43,429	26,768	28,402	28,825	23,008	336,510
	上陸	15,472	24,898	28,320	26,994	37,808	19,938	20,826	41,950	25,526	25,561	26,277	20,165	313,735
	計	32,458	52,269	58,735	55,786	77,183	41,094	42,809	85,379	52,294	53,963	55,102	43,173	650,245
合計	乗込	29,489	35,603	40,381	40,238	49,675	29,530	30,627	57,523	35,145	39,177	38,922	32,565	458,875
	上陸	29,239	32,454	38,556	37,088	49,096	28,215	29,772	55,147	33,940	36,404	36,473	28,908	435,292
	計	58,728	68,057	78,937	77,326	98,771	57,745	60,399	112,670	69,085	75,581	75,395	61,473	894,167

V-1. 公共岸壁・専用岸壁別取扱貨物量年次表

(単位:トン)

	公共岸壁取扱貨物				専用岸壁取扱貨物					合計
	商港	国内フェリー	漁港	計	江浦・弟子待	西山・田の首	六連	長府	計	
昭和#年	2,266,556	8,182,129	116,685	10,565,370	993,419	1,078,123	1,696,213	1,105,814	4,873,569	15,438,939
#	2,216,072	7,909,381	138,126	10,263,579	1,314,530	1,404,465	1,534,927	1,284,015	5,537,937	15,801,516
#	2,086,161	8,258,276	149,086	10,493,523	1,112,429	1,275,898	1,342,596	1,577,089	5,308,012	15,801,535
#	1,930,733	8,001,038	109,282	10,041,053	880,872	1,240,021	1,283,349	1,448,223	4,852,465	14,893,518
#	2,018,505	8,149,420	131,607	10,299,532	929,535	1,082,232	650,069	1,388,188	4,050,024	14,349,556
#	2,166,741	7,614,777	135,376	9,916,894	891,511	1,170,483	703,170	1,025,118	3,790,282	13,707,176
#	2,277,043	7,972,738	126,083	10,375,864	868,247	1,168,019	820,593	1,149,052	4,005,911	14,381,775
#	2,340,215	7,623,678	120,876	10,084,769	728,491	1,076,181	856,063	962,542	3,623,277	13,708,046
#	2,618,005	7,894,502	120,554	10,633,061	482,841	1,043,386	721,227	844,104	3,091,558	13,724,619
#	2,885,386	7,845,139	121,567	10,852,092	511,890	1,127,977	634,559	834,587	3,109,013	13,961,105
#	2,880,096	7,754,123	123,939	10,758,158	540,332	976,897	676,570	860,326	3,054,125	13,812,283
平成元年	2,760,844	7,663,044	121,166	10,545,054	475,858	876,649	457,079	925,545	2,735,131	13,280,185
2	2,525,638	7,908,992	106,210	10,540,840	469,084	812,517	625,851	843,346	2,750,798	13,291,638
3	2,597,447	7,111,718	109,654	9,818,819	485,713	765,582	410,169	918,972	2,580,436	12,399,255
4	2,539,435	6,796,115	99,486	9,435,036	472,865	976,388	299,156	948,995	2,697,404	12,132,440
5	2,026,277	6,353,675	92,712	8,472,664	428,849	812,799	514,832	792,987	2,549,467	11,022,131
6	2,298,060	6,020,935	108,361	8,427,356	447,282	685,461	510,798	900,438	2,543,979	10,971,335
7	2,386,316	5,766,200	116,229	8,268,745	346,589	824,998	526,194	1,007,287	2,705,068	10,973,813
8	2,260,580	5,615,355	97,228	7,973,163	333,757	750,183	607,722	993,241	2,684,903	10,658,066
9	2,220,091	5,419,545	69,761	7,709,397	275,024	834,367	627,132	761,392	2,497,915	10,207,312
#	2,039,917	4,718,940	71,447	6,830,304	207,255	857,804	495,745	901,755	2,462,559	9,292,863
#	2,166,381	4,327,545	66,159	6,560,085	199,348	928,395	666,160	870,235	2,664,138	9,224,223
#	2,412,644	4,885,075	60,004	7,357,723	56,130	994,440	1,264,380	1,010,659	3,325,609	10,683,332
#	2,265,735	4,352,160	24,881	6,642,776	30,499	953,640	993,746	554,666	2,532,551	9,175,327
#	2,262,486	4,428,270	22,647	6,713,403	28,845	775,265	804,794	632,806	2,241,710	8,955,113
#	2,387,853	4,128,570	20,121	6,536,544	28,295	767,007	594,285	545,187	1,934,774	8,471,318
#	2,630,095	4,223,755	20,147	6,873,997	36,707	917,019	505,798	769,011	2,228,535	9,102,532
#	2,556,848	4,245,865	18,248	6,820,961	42,844	852,378	698,366	909,538	2,503,126	9,324,087
#	2,560,016	3,939,445	18,041	6,517,502	39,305	771,364	651,148	872,800	2,334,617	8,852,119
#	2,456,470 (490,880)	3,228,025	17,409	5,701,904	34,316	681,729	1,120,000	411,111	2,247,156	7,949,060

()内は国際フェリーで内数。

V-2. 公共岸壁取扱貨物品別貨物量(平成19年)

(単位:トン)

	合計												外国貿易					
	計			輸移出			輸移入			計			輸出					
	貨物量	構成比	対大分類	貨物量	構成比	対大分類	貨物量	構成比	対大分類	貨物量	構成比	対大分類	貨物量	構成比	対大分類	貨物量		
合計	5,701,904	100.0%	-	2,856,162	100.0%	-	2,845,742	100.0%	-	1,919,171	100.0%	-	931,520	100.0%	-	987,651		
(1)農水産品	285,880	5.0%	(100.0%)	51,182	1.8%	(100.0%)	234,698	8.2%	(100.0%)	210,830	11.0%	(100.0%)	51,182	5.5%	(100.0%)	159,648		
011 麦	12,209	0.2%	(4.3%)	0	0.0%	(0.0%)	12,209	0.4%	(5.2%)	11,061	0.6%	(5.2%)	0	0.0%	(0.0%)	11,061		
021 米	1,473	0.0%	(0.5%)	923	0.0%	(1.8%)	550	0.0%	(0.2%)	1,473	0.1%	(0.7%)	923	0.1%	(1.8%)	550		
022 とうもろこし	0	0.0%	(0.0%)	0	0.0%	(0.0%)	0	0.0%	(0.0%)	0	0.0%	(0.0%)	0	0.0%	(0.0%)	0		
023 豆	1,109	0.0%	(0.4%)	0	0.0%	(0.0%)	1,109	0.0%	(0.5%)	607	0.0%	(0.3%)	0	0.0%	(0.0%)	607		
024 その他雑穀	55,991	1.0%	(19.6%)	0	0.0%	(0.0%)	55,991	2.0%	(23.9%)	0	0.0%	(0.0%)	0	0.0%	(0.0%)	0		
031 野菜・果物	40,248	0.7%	(14.1%)	589	0.0%	(1.2%)	39,659	1.4%	(16.9%)	40,248	2.1%	(19.1%)	589	0.1%	(1.2%)	39,659		
041 綿花	0	0.0%	(0.0%)	0	0.0%	(0.0%)	0	0.0%	(0.0%)	0	0.0%	(0.0%)	0	0.0%	(0.0%)	0		
051 その他農産品	20,741	0.4%	(7.3%)	69	0.0%	(0.1%)	20,672	0.7%	(8.8%)	20,741	1.1%	(9.8%)	69	0.0%	(0.1%)	20,672		
061 羊毛	0	0.0%	(0.0%)	0	0.0%	(0.0%)	0	0.0%	(0.0%)	0	0.0%	(0.0%)	0	0.0%	(0.0%)	0		
071 その他畜産品	520	0.0%	(0.2%)	20	0.0%	(0.0%)	500	0.0%	(0.2%)	520	0.0%	(0.2%)	20	0.0%	(0.0%)	500		
081 水産品	153,589	2.7%	(53.7%)	49,581	1.7%	(96.9%)	104,008	3.7%	(44.3%)	136,180	7.1%	(64.6%)	49,581	5.3%	(96.9%)	86,599		
(2)林産品	61,715	1.1%	(100.0%)	51	0.0%	(100.0%)	61,664	2.2%	(100.0%)	40,936	2.1%	(100.0%)	51	0.0%	(100.0%)	40,885		
091 原木	21,075	0.4%	(34.1%)	0	0.0%	(0.0%)	21,075	0.7%	(34.2%)	21,075	1.1%	(51.5%)	0	0.0%	(0.0%)	21,075		
092 製材	31,768	0.6%	(51.5%)	0	0.0%	(0.0%)	31,768	1.1%	(51.5%)	18,299	1.0%	(44.7%)	0	0.0%	(0.0%)	18,299		
101 樹脂	1,394	0.0%	(2.3%)	15	0.0%	(29.4%)	1,379	0.0%	(2.2%)	1,394	0.1%	(3.4%)	15	0.0%	(29.4%)	1,379		
111 木材チップ	7,310	0.1%	(11.8%)	0	0.0%	(0.0%)	7,310	0.3%	(11.9%)	0	0.0%	(0.0%)	0	0.0%	(0.0%)	0		
112 その他林産品	168	0.0%	(0.3%)	36	0.0%	(70.6%)	132	0.0%	(0.2%)	168	0.0%	(0.4%)	36	0.0%	(70.6%)	132		
121 薪炭	0	0.0%	(0.0%)	0	0.0%	(0.0%)	0	0.0%	(0.0%)	0	0.0%	(0.0%)	0	0.0%	(0.0%)	0		
(3)鉱産品	111,816	2.0%	(100.0%)	129	0.0%	(100.0%)	111,687	3.9%	(100.0%)	1,109	0.1%	(100.0%)	129	0.0%	(100.0%)	980		
131 石炭	0	0.0%	(0.0%)	0	0.0%	(0.0%)	0	0.0%	(0.0%)	0	0.0%	(0.0%)	0	0.0%	(0.0%)	0		
141 鉄鉱石	0	0.0%	(0.0%)	0	0.0%	(0.0%)	0	0.0%	(0.0%)	0	0.0%	(0.0%)	0	0.0%	(0.0%)	0		
151 金鉱石	0	0.0%	(0.0%)	0	0.0%	(0.0%)	0	0.0%	(0.0%)	0	0.0%	(0.0%)	0	0.0%	(0.0%)	0		
161 砂利	96,417	1.7%	(86.2%)	0	0.0%	(0.0%)	96,417	3.4%	(86.3%)	0	0.0%	(0.0%)	0	0.0%	(0.0%)	0		
162 石材	1,104	0.0%	(1.0%)	124	0.0%	(96.1%)	980	0.0%	(0.9%)	1,104	0.1%	(99.5%)	124	0.0%	(96.1%)	980		
171 原油	0	0.0%	(0.0%)	0	0.0%	(0.0%)	0	0.0%	(0.0%)	0	0.0%	(0.0%)	0	0.0%	(0.0%)	0		
181 リン鉱石	0	0.0%	(0.0%)	0	0.0%	(0.0%)	0	0.0%	(0.0%)	0	0.0%	(0.0%)	0	0.0%	(0.0%)	0		
191 石灰石	0	0.0%	(0.0%)	0	0.0%	(0.0%)	0	0.0%	(0.0%)	0	0.0%	(0.0%)	0	0.0%	(0.0%)	0		
201 原塩	0	0.0%	(0.0%)	0	0.0%	(0.0%)	0	0.0%	(0.0%)	0	0.0%	(0.0%)	0	0.0%	(0.0%)	0		
211 非金属鉱物	14,295	0.3%	(12.8%)	5	0.0%	(3.9%)	14,290	0.5%	(12.8%)	5	0.0%	(0.5%)	5	0.0%	(3.9%)	0		
(4)金属機械工業品	4,387,127	76.9%	(100.0%)	2,332,782	81.7%	(100.0%)	2,054,345	72.2%	(100.0%)	1,054,894	55.0%	(100.0%)	630,718	67.7%	(100.0%)	424,176		
221 鉄鋼	0	0.0%	(0.0%)	0	0.0%	(0.0%)	0	0.0%	(0.0%)	0	0.0%	(0.0%)	0	0.0%	(0.0%)	0		
222 鋼材	63,027	1.1%	(1.4%)	597	0.0%	(0.0%)	62,430	2.2%	(3.0%)	897	0.0%	(0.1%)	83	0.0%	(0.0%)	814		
231 非鉄金属	48,069	0.8%	(1.1%)	273	0.0%	(0.0%)	47,796	1.7%	(2.3%)	43,584	2.3%	(4.1%)	273	0.0%	(0.0%)	43,311		
241 金属製品	9,476	0.2%	(0.2%)	7,941	0.3%	(0.3%)	1,535	0.1%	(0.1%)	9,283	0.5%	(0.9%)	7,941	0.9%	(1.3%)	1,342		
251 鉄道車両	0	0.0%	(0.0%)	0	0.0%	(0.0%)	0	0.0%	(0.0%)	0	0.0%	(0.0%)	0	0.0%	(0.0%)	0		
252 完成自動車	3,836,159	67.3%	(87.4%)	2,017,454	70.6%	(86.5%)	1,818,705	63.9%	(88.5%)	571,754	29.8%	(54.2%)	316,924	34.0%	(50.2%)	254,830		
253 その他輸送車両	0	0.0%	(0.0%)	0	0.0%	(0.0%)	0	0.0%	(0.0%)	0	0.0%	(0.0%)	0	0.0%	(0.0%)	0		
254 二輪自動車	0	0.0%	(0.0%)	0	0.0%	(0.0%)	0	0.0%	(0.0%)	0	0.0%	(0.0%)	0	0.0%	(0.0%)	0		
255 自動車部品	200	0.0%	(0.0%)	151	0.0%	(0.0%)	49	0.0%	(0.0%)	200	0.0%	(0.0%)	151	0.0%	(0.0%)	49		
256 その他輸送機械	40,771	0.7%	(0.9%)	28,489	1.0%	(1.2%)	12,282	0.4%	(0.6%)	40,771	2.1%	(3.9%)	28,489	3.1%	(4.5%)	12,282		
261 産業機械	145,856	2.6%	(3.3%)	108,388	3.8%	(4.6%)	37,468	1.3%	(1.8%)	144,836	7.5%	(13.7%)	107,368	11.5%	(17.0%)	37,468		
262 電気機械	53,863	0.9%	(1.2%)	31,972	1.1%	(1.4%)	21,891	0.8%	(1.1%)	53,863	2.8%	(5.1%)	31,972	3.4%	(5.1%)	21,891		
263 測量・光学・医療用機械	183,686	3.2%	(4.2%)	133,537	4.7%	(5.7%)	50,149	1.8%	(2.4%)	183,686	9.6%	(17.4%)	133,537	14.3%	(21.2%)	50,149		
264 事務用機械	0	0.0%	(0.0%)	0	0.0%	(0.0%)	0	0.0%	(0.0%)	0	0.0%	(0.0%)	0	0.0%	(0.0%)	0		
265 その他機械	6,020	0.1%	(0.1%)	3,980	0.1%	(0.2%)	2,040	0.1%	(0.1%)	6,020	0.3%	(0.6%)	3,980	0.4%	(0.6%)	2,040		
(5)化学工業品	43,940	0.8%	(100.0%)	31,725	1.1%	(100.0%)	12,215	0.4%	(100.0%)	43,940	2.3%	(100.0%)	31,725	3.4%	(100.0%)	12,215		
271 陶磁器	16	0.0%	(0.0%)	14	0.0%	(0.0%)	2	0.0%	(0.0%)	16	0.0%	(0.0%)	14	0.0%	(0.0%)	2		
281 セメント	0	0.0%	(0.0%)	0	0.0%	(0.0%)	0	0.0%	(0.0%)	0	0.0%	(0.0%)	0	0.0%	(0.0%)	0		
291 ガラス類	9	0.0%	(0.0%)	9	0.0%	(0.0%)	0	0.0%	(0.0%)	9	0.0%	(0.0%)	9	0.0%	(0.0%)	0		
301 窯業品	24	0.0%	(0.1%)	24	0.0%	(0.1%)	0	0.0%	(0.0%)	24	0.0%	(0.1%)	24	0.0%	(0.1%)	0		
311 重油	0	0.0%	(0.0%)	0	0.0%	(0.0%)	0	0.0%	(0.0%)	0	0.0%	(0.0%)	0	0.0%	(0.0%)	0		
321 石油製品	0	0.0%	(0.0%)	0	0.0%	(0.0%)	0	0.0%	(0.0%)	0	0.0%	(0.0%)	0	0.0%	(0.0%)	0		
322 LNG(液化天然ガス)	0	0.0%	(0.0%)	0	0.0%	(0.0%)	0	0.0%	(0.0%)	0	0.0%	(0.0%)	0	0.0%	(0.0%)	0		
323 LPG(液化石油ガス)	0	0.0%	(0.0%)	0	0.0%	(0.0%)	0	0.0%	(0.0%)	0	0.0%	(0.0%)	0	0.0%	(0.0%)	0		
324 その他石油製品	0	0.0%	(0.0%)	0	0.0%	(0.0%)	0	0.0%	(0.0%)	0	0.0%	(0.0%)	0	0.0%	(0.0%)	0		
331 コークス	0	0.0%	(0.0%)	0	0.0%	(0.0%)	0	0.0%	(0.0%)	0	0.0%	(0.0%)	0	0.0%	(0.0%)	0		
341 石炭製品	0	0.0%	(0.0%)	0	0.0%	(0.0%)	0	0.0%	(0.0%)	0	0.0%	(0.0%)	0	0.0%	(0.0%)	0		
351 化学薬品	2,394	0.0%	(5.4%)	2,123	0.1%	(6.7%)	271	0.0%	(2.2%)	2,394	0.1%	(5.4%)	2,123	0.2%	(6.7%)	271		
361 化学肥料	5,382	0.1%	(12.2%)	68	0.0%	(0.2%)	5,314	0.2%	(43.5%)	5,382	0.3%	(12.2%)	68	0.0%	(0.2%)	5,314		
371 染料・塗料・合成樹脂・その他化学工業品	36,115	0.6%	(82.2%)	29,487	1.0%	(92.9%)	6,628	0.2%	(54.3%)	36,115	1.9%	(82.2%)	29,487	3.2%	(92.9%)	6,628		
(6)軽工業品	121,622	2.1%	(100.0%)	90,476	3.2%	(100.0%)	31,146	1.1%	(100.0%)	44,335	2.3%	(100.0%)	14,538	1.6%	(100.0%)	29,797		
381 紙・パルプ	21	0.0%	(0.0%)	3	0.0%	(0.0%)	18	0.0%	(0.1%)	21	0.0%	(0.0%)	3	0.0%	(0.0%)	18		
391 糸及び紡績半製品	472	0.0%	(0.4%)	469	0.0%	(0.5%)	3	0.0%	(0.0%)	472	0.0%	(1.1%)	469	0.1%	(3.2%)	3		
401 その他繊維工業品	7,782	0.1%	(6.4%)	4,388	0.2%	(4.8%)	3,394	0.1%	(10.9%)	7,782	0.4%	(17.6%)	4,388	0.5%	(30.2%)	3,394		
411 砂糖	1	0.0%	(0.0%)	1	0.0%	(0.0%)	0	0.0%	(0.0%)	1	0.0%	(0.0%)	1	0.0%	(0.0%)	0		
421 製造食品	35,878	0.6%	(29.5%)	9,582	0.3%	(10.6%)	26,296	0.9%	(84.4%)	35,878	1.9%	(80.9%)	9,582	1.0%	(65.9%)	26,296		
422 飲料	145	0.0%	(0.1%)	95	0.0%	(0.1%)	50	0.0%	(0.2%)	1								

V-3. 専用岸壁取扱貨物品別貨物量(平成19年)

(単位:トン)

	合計									外国貿易						
	計			輸移出			輸入			計			輸出			
	貨物量	構成比	対大分類	貨物量	構成比	対大分類	貨物量	構成比	対大分類	貨物量	構成比	対大分類	貨物量	構成比	対大分類	貨物量
合計	2,247,156	100.0%	-	873,030	100.0%	-	1,374,126	100.0%	-	694,807	100.0%	-	322,186	100.0%	-	372,621
(1)農水産品	0	0.0%	(0.0%)	0	0.0%	(0.0%)	0	0.0%	(0.0%)	0	0.0%	(0.0%)	0	0.0%	(0.0%)	0
011 麦	0	0.0%	(0.0%)	0	0.0%	(0.0%)	0	0.0%	(0.0%)	0	0.0%	(0.0%)	0	0.0%	(0.0%)	0
021 米	0	0.0%	(0.0%)	0	0.0%	(0.0%)	0	0.0%	(0.0%)	0	0.0%	(0.0%)	0	0.0%	(0.0%)	0
022とうもろこし	0	0.0%	(0.0%)	0	0.0%	(0.0%)	0	0.0%	(0.0%)	0	0.0%	(0.0%)	0	0.0%	(0.0%)	0
023豆	0	0.0%	(0.0%)	0	0.0%	(0.0%)	0	0.0%	(0.0%)	0	0.0%	(0.0%)	0	0.0%	(0.0%)	0
024その他雑穀	0	0.0%	(0.0%)	0	0.0%	(0.0%)	0	0.0%	(0.0%)	0	0.0%	(0.0%)	0	0.0%	(0.0%)	0
031野菜・果物	0	0.0%	(0.0%)	0	0.0%	(0.0%)	0	0.0%	(0.0%)	0	0.0%	(0.0%)	0	0.0%	(0.0%)	0
041綿花	0	0.0%	(0.0%)	0	0.0%	(0.0%)	0	0.0%	(0.0%)	0	0.0%	(0.0%)	0	0.0%	(0.0%)	0
051その他農産品	0	0.0%	(0.0%)	0	0.0%	(0.0%)	0	0.0%	(0.0%)	0	0.0%	(0.0%)	0	0.0%	(0.0%)	0
061羊毛	0	0.0%	(0.0%)	0	0.0%	(0.0%)	0	0.0%	(0.0%)	0	0.0%	(0.0%)	0	0.0%	(0.0%)	0
071その他畜産品	0	0.0%	(0.0%)	0	0.0%	(0.0%)	0	0.0%	(0.0%)	0	0.0%	(0.0%)	0	0.0%	(0.0%)	0
081水産品	0	0.0%	(0.0%)	0	0.0%	(0.0%)	0	0.0%	(0.0%)	0	0.0%	(0.0%)	0	0.0%	(0.0%)	0
(2)林産品	0	0.0%	(0.0%)	0	0.0%	(0.0%)	0	0.0%	(0.0%)	0	0.0%	(0.0%)	0	0.0%	(0.0%)	0
091原木	0	0.0%	(0.0%)	0	0.0%	(0.0%)	0	0.0%	(0.0%)	0	0.0%	(0.0%)	0	0.0%	(0.0%)	0
092製材	0	0.0%	(0.0%)	0	0.0%	(0.0%)	0	0.0%	(0.0%)	0	0.0%	(0.0%)	0	0.0%	(0.0%)	0
101樹脂類	0	0.0%	(0.0%)	0	0.0%	(0.0%)	0	0.0%	(0.0%)	0	0.0%	(0.0%)	0	0.0%	(0.0%)	0
111木材チップ	0	0.0%	(0.0%)	0	0.0%	(0.0%)	0	0.0%	(0.0%)	0	0.0%	(0.0%)	0	0.0%	(0.0%)	0
112その他林産品	0	0.0%	(0.0%)	0	0.0%	(0.0%)	0	0.0%	(0.0%)	0	0.0%	(0.0%)	0	0.0%	(0.0%)	0
121薪炭	0	0.0%	(0.0%)	0	0.0%	(0.0%)	0	0.0%	(0.0%)	0	0.0%	(0.0%)	0	0.0%	(0.0%)	0
(3)鉱産品	752,432	33.5%	(100.0%)	166,502	19.1%	(100.0%)	585,930	42.6%	(100.0%)	241,236	34.7%	(100.0%)	0	0.0%	(0.0%)	241,236
131石炭	328,010	14.6%	(43.6%)	0	0.0%	(0.0%)	328,010	23.9%	(56.0%)	0	0.0%	(0.0%)	0	0.0%	(0.0%)	0
141鉄鉱石	0	0.0%	(0.0%)	0	0.0%	(0.0%)	0	0.0%	(0.0%)	0	0.0%	(0.0%)	0	0.0%	(0.0%)	0
151金鉱石	223,678	10.0%	(29.7%)	79,109	9.1%	(47.5%)	144,569	10.5%	(24.7%)	136,022	19.6%	(56.4%)	0	0.0%	(0.0%)	136,022
161砂利・砂	0	0.0%	(0.0%)	0	0.0%	(0.0%)	0	0.0%	(0.0%)	0	0.0%	(0.0%)	0	0.0%	(0.0%)	0
162石材	0	0.0%	(0.0%)	0	0.0%	(0.0%)	0	0.0%	(0.0%)	0	0.0%	(0.0%)	0	0.0%	(0.0%)	0
171原油	0	0.0%	(0.0%)	0	0.0%	(0.0%)	0	0.0%	(0.0%)	0	0.0%	(0.0%)	0	0.0%	(0.0%)	0
181りん鉱石	105,214	4.7%	(14.0%)	0	0.0%	(0.0%)	105,214	7.7%	(18.0%)	105,214	15.1%	(43.6%)	0	0.0%	(0.0%)	105,214
191石灰	3,580	0.2%	(0.5%)	0	0.0%	(0.0%)	3,580	0.3%	(0.6%)	0	0.0%	(0.0%)	0	0.0%	(0.0%)	0
201原塩	0	0.0%	(0.0%)	0	0.0%	(0.0%)	0	0.0%	(0.0%)	0	0.0%	(0.0%)	0	0.0%	(0.0%)	0
211非金属鉱物	91,950	4.1%	(12.2%)	87,393	10.0%	(52.5%)	4,557	0.3%	(0.8%)	0	0.0%	(0.0%)	0	0.0%	(0.0%)	0
(4)金属機械工業品	103,782	4.6%	(100.0%)	34,779	4.0%	(100.0%)	69,003	5.0%	(100.0%)	0	0.0%	(0.0%)	0	0.0%	(0.0%)	0
221鉄鋼	0	0.0%	(0.0%)	0	0.0%	(0.0%)	0	0.0%	(0.0%)	0	0.0%	(0.0%)	0	0.0%	(0.0%)	0
222鋼材	47,450	2.1%	(45.7%)	0	0.0%	(0.0%)	47,450	3.5%	(68.8%)	0	0.0%	(0.0%)	0	0.0%	(0.0%)	0
231非鉄金属	47,051	2.1%	(45.3%)	26,863	3.1%	(77.2%)	20,188	1.5%	(29.3%)	0	0.0%	(0.0%)	0	0.0%	(0.0%)	0
241金属製品	0	0.0%	(0.0%)	0	0.0%	(0.0%)	0	0.0%	(0.0%)	0	0.0%	(0.0%)	0	0.0%	(0.0%)	0
251鉄道車両	0	0.0%	(0.0%)	0	0.0%	(0.0%)	0	0.0%	(0.0%)	0	0.0%	(0.0%)	0	0.0%	(0.0%)	0
252完成自動車	0	0.0%	(0.0%)	0	0.0%	(0.0%)	0	0.0%	(0.0%)	0	0.0%	(0.0%)	0	0.0%	(0.0%)	0
253その他輸送車両	0	0.0%	(0.0%)	0	0.0%	(0.0%)	0	0.0%	(0.0%)	0	0.0%	(0.0%)	0	0.0%	(0.0%)	0
254二輪自動車	0	0.0%	(0.0%)	0	0.0%	(0.0%)	0	0.0%	(0.0%)	0	0.0%	(0.0%)	0	0.0%	(0.0%)	0
255自動車部品	0	0.0%	(0.0%)	0	0.0%	(0.0%)	0	0.0%	(0.0%)	0	0.0%	(0.0%)	0	0.0%	(0.0%)	0
256その他輸送機械	1,962	0.1%	(1.9%)	758	0.1%	(2.2%)	1,204	0.1%	(1.7%)	0	0.0%	(0.0%)	0	0.0%	(0.0%)	0
261産業機械	7,319	0.3%	(7.1%)	7,158	0.8%	(20.6%)	161	0.0%	(0.2%)	0	0.0%	(0.0%)	0	0.0%	(0.0%)	0
262電気機械	0	0.0%	(0.0%)	0	0.0%	(0.0%)	0	0.0%	(0.0%)	0	0.0%	(0.0%)	0	0.0%	(0.0%)	0
263測量・光学・医療用機械	0	0.0%	(0.0%)	0	0.0%	(0.0%)	0	0.0%	(0.0%)	0	0.0%	(0.0%)	0	0.0%	(0.0%)	0
264事務用機器	0	0.0%	(0.0%)	0	0.0%	(0.0%)	0	0.0%	(0.0%)	0	0.0%	(0.0%)	0	0.0%	(0.0%)	0
265その他機械	0	0.0%	(0.0%)	0	0.0%	(0.0%)	0	0.0%	(0.0%)	0	0.0%	(0.0%)	0	0.0%	(0.0%)	0
(5)化学工業品	1,383,042	61.5%	(100.0%)	663,849	76.0%	(100.0%)	719,193	52.3%	(100.0%)	453,571	65.3%	(100.0%)	322,186	100.0%	(100.0%)	131,385
271陶磁器	0	0.0%	(0.0%)	0	0.0%	(0.0%)	0	0.0%	(0.0%)	0	0.0%	(0.0%)	0	0.0%	(0.0%)	0
281セメント	0	0.0%	(0.0%)	0	0.0%	(0.0%)	0	0.0%	(0.0%)	0	0.0%	(0.0%)	0	0.0%	(0.0%)	0
291ガラス類	0	0.0%	(0.0%)	0	0.0%	(0.0%)	0	0.0%	(0.0%)	0	0.0%	(0.0%)	0	0.0%	(0.0%)	0
301窯業品	0	0.0%	(0.0%)	0	0.0%	(0.0%)	0	0.0%	(0.0%)	0	0.0%	(0.0%)	0	0.0%	(0.0%)	0
311重油	149,578	6.7%	(10.8%)	55,570	6.4%	(8.4%)	94,008	6.8%	(13.1%)	45,773	6.6%	(10.1%)	0	0.0%	(0.0%)	45,773
321石油製品	1,008,358	44.9%	(72.9%)	538,986	61.7%	(81.2%)	469,372	34.2%	(65.3%)	407,798	58.7%	(89.9%)	322,186	100.0%	(100.0%)	85,612
322LNG(液化天然ガス)	0	0.0%	(0.0%)	0	0.0%	(0.0%)	0	0.0%	(0.0%)	0	0.0%	(0.0%)	0	0.0%	(0.0%)	0
323LPG(液化石油ガス)	0	0.0%	(0.0%)	0	0.0%	(0.0%)	0	0.0%	(0.0%)	0	0.0%	(0.0%)	0	0.0%	(0.0%)	0
324その他石油製品	0	0.0%	(0.0%)	0	0.0%	(0.0%)	0	0.0%	(0.0%)	0	0.0%	(0.0%)	0	0.0%	(0.0%)	0
331コークス	0	0.0%	(0.0%)	0	0.0%	(0.0%)	0	0.0%	(0.0%)	0	0.0%	(0.0%)	0	0.0%	(0.0%)	0
341石炭製品	0	0.0%	(0.0%)	0	0.0%	(0.0%)	0	0.0%	(0.0%)	0	0.0%	(0.0%)	0	0.0%	(0.0%)	0
351化学薬品	225,106	10.0%	(16.3%)	69,293	7.9%	(10.4%)	155,813	11.3%	(21.7%)	0	0.0%	(0.0%)	0	0.0%	(0.0%)	0
361化学肥料	0	0.0%	(0.0%)	0	0.0%	(0.0%)	0	0.0%	(0.0%)	0	0.0%	(0.0%)	0	0.0%	(0.0%)	0
371染料・塗料・合成樹脂・その他化学工業品	0	0.0%	(0.0%)	0	0.0%	(0.0%)	0	0.0%	(0.0%)	0	0.0%	(0.0%)	0	0.0%	(0.0%)	0
(6)軽工業品	0	0.0%	(0.0%)	0	0.0%	(0.0%)	0	0.0%	(0.0%)	0	0.0%	(0.0%)	0	0.0%	(0.0%)	0
381紙・パルプ	0	0.0%	(0.0%)	0	0.0%	(0.0%)	0	0.0%	(0.0%)	0	0.0%	(0.0%)	0	0.0%	(0.0%)	0
391糸及び紡績半製品	0	0.0%	(0.0%)	0	0.0%	(0.0%)	0	0.0%	(0.0%)	0	0.0%	(0.0%)	0	0.0%	(0.0%)	0
401その他繊維工業品	0	0.0%	(0.0%)	0	0.0%	(0.0%)	0	0.0%	(0.0%)	0	0.0%	(0.0%)	0	0.0%	(0.0%)	0
411砂糖	0	0.0%	(0.0%)	0	0.0%	(0.0%)	0	0.0%	(0.0%)	0	0.0%	(0.0%)	0	0.0%	(0.0%)	0
421製造食品	0	0.0%	(0.0%)	0	0.0%	(0.0%)	0	0.0%	(0.0%)	0	0.0%	(0.0%)	0	0.0%	(0.0%)	0
422飲料	0	0.0%	(0.0%)	0	0.0%	(0.0%)	0	0.0%	(0.0%)	0	0.0%	(0.0%)	0	0.0%	(0.0%)	0
423水	0	0.0%	(0.0%)	0	0.0%	(0.0%)	0	0.0%	(0.0%)	0	0.0%	(0.0%)	0	0.0%	(0.0%)	0
424たばこ	0	0.0%	(0.0%)	0	0.0%	(0.0%)	0	0.0%	(0.0%)	0	0.0%	(0.0%)	0	0.0%	(0.0%)	0
425その他食料工業品	0	0.0%	(0.0%)	0	0.0%	(0.0%)	0	0.0%	(0.0%)	0	0.0%	(0.0%)	0	0.0%	(0.0%)	0
(7)雑工業品	0	0.0%	(0.0%)	0	0.0%	(0.0%)	0	0.0%	(0.0%)	0	0.0%	(0.0%)	0	0.0%	(0.0%)	0
431がら	0	0.0%	(0.0%)	0	0.0%	(0.0%)	0	0.0%	(0.0%)	0	0.0%	(0.0%)	0	0.0%	(0.0%)	0
441衣服・身廻品・はきもの	0	0.0%	(0.0%)	0	0.0%	(0.0%)										

