

下関港統計年報

—平成15年（2003年）—

下関市港湾局

- 入出港船舶は、荷役の有無にかかわらず、総トン数5トン以上のものについて調査しました。
- 貨物数量は、原則としてフレートトンによって計算しました。即ち、容積は1.133立方メートル、重量は1,000kgをもって1トンとし、容積または重量のいずれか大なる方をもって計算しました。
- 各統計は、当港湾局調査資料のほか、申告者、関係団体、官公庁各位のご協力を得て調査したものです。

概要

下関港の平成15年(2003年)の

入港船舶数は、42,982隻で前年比7.6%の増加、総トン数は、17,645,950トンで前年比7.6%の増加であった。

外航船では、入港船舶数2,638隻で前年比5.1%の増加、総トン数8,440,112トンで前年比19.6%の増加となった。内航船では、入港船舶数40,344隻で前年比7.7%の増加、総トン数9,205,838トンで前年比1.5%の減少となった。

海上出入貨物は、合計が8,471,318トンで前年比5.4%の減少と前年に引き続き昭和46年以降最低となった。

外貿貨物は、輸出が795,503トンで前年比4.5%の増加となり過去最高を記録したが、輸入が1,379,862トンで前年比4.3%の減少、合計が2,175,365トンで前年比1.3%の減少となった。国別では、対韓国、南アフリカ、アメリカ、カナダの貨物の減少が目立つ一方、対中国、オーストラリアの貨物の増加が目立っている。

内貿貨物は、移出が2,987,589トンで前年比7.7%の減少、移入が3,308,364トンで前年比5.9%の減少、合計が6,295,953トンで前年比6.8%の減少となった。

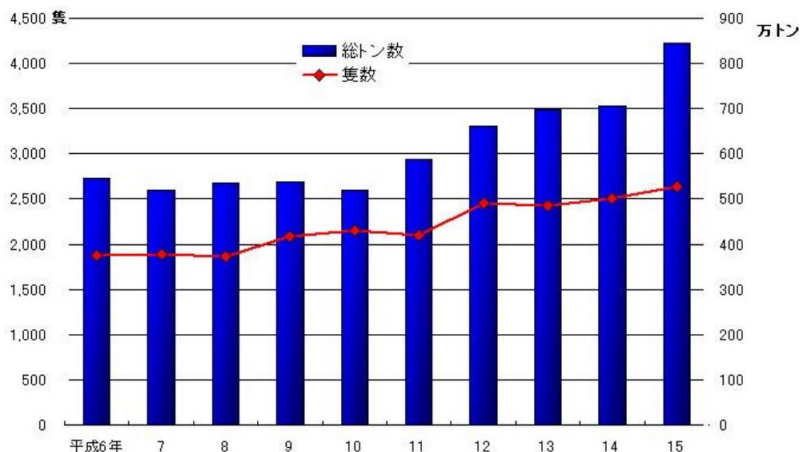
フェリー貨物を除く主な取扱貨物は、輸出では産業機械、ゴム製品、電気機械、輸入では衣服・身廻品・はきもの、石油製品、水産品、金属鉱、りん鉱石、移出では石油製品、ゴム製品、非金属鉱物、移入では石炭、砂利・砂、重油、化学薬品などであった。

外貿コンテナ貨物は、個数では、輸出が33,586TEUで前年比1.0%の増加、輸入が36,477TEUで前年比8.4%の増加、合計が70,063TEUで4.7%の増加となり、過去最高を記録した。貨物量は、輸出が379,078トンで前年比0.3%の減少、輸入が531,130トンで前年比3.6%の増加、合計が910,208トンで前年比1.9%の増加となった。国別では、対韓国の貨物が減少する一方、対中国の貨物の増加が際だっている。

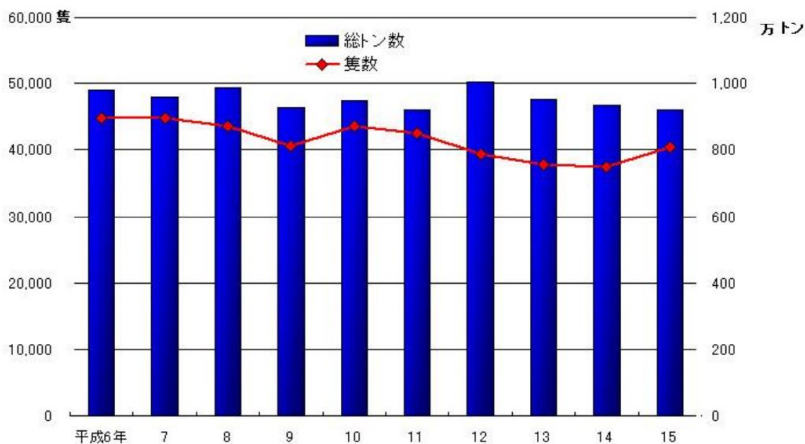
主なコンテナ取扱貨物は、輸出では産業機械、電気機械、製造食品、輸入では衣服・身廻品・はきもの、水産品、取合せ品、野菜・果物などであった。

I. 図表

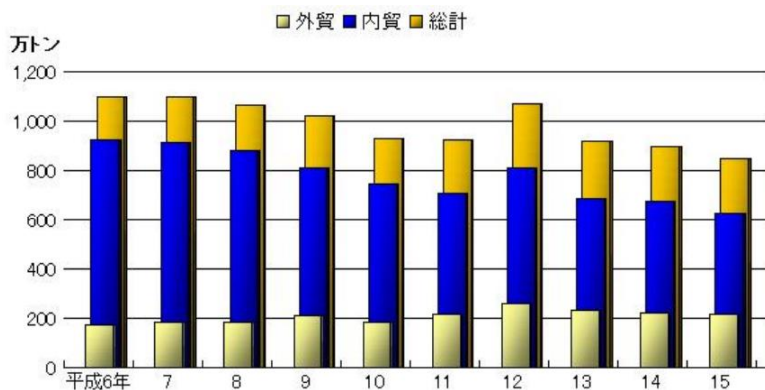
I-1. 外航入港船舶の推移 (隻数・総トン数)



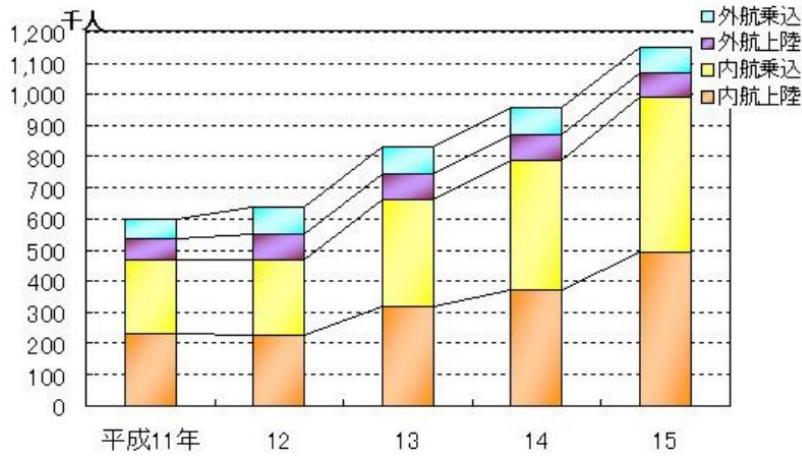
I-2. 内航入港船舶の推移 (隻数・総トン数)



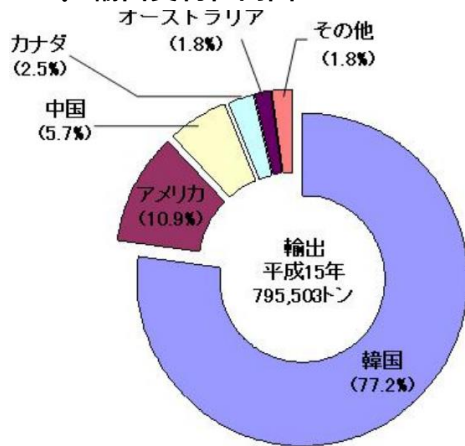
I-3. 海上出入貨物の推移



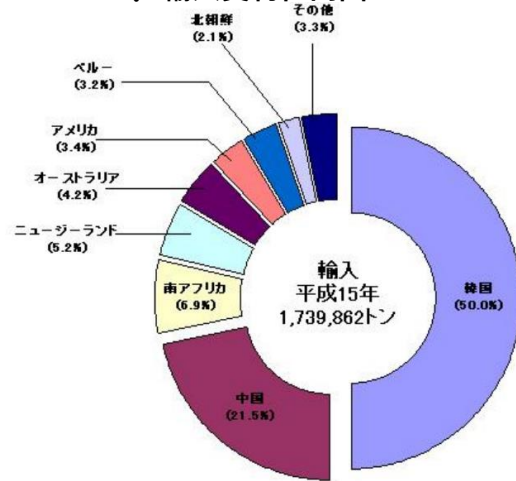
I-4. 船舶乗降人員の推移



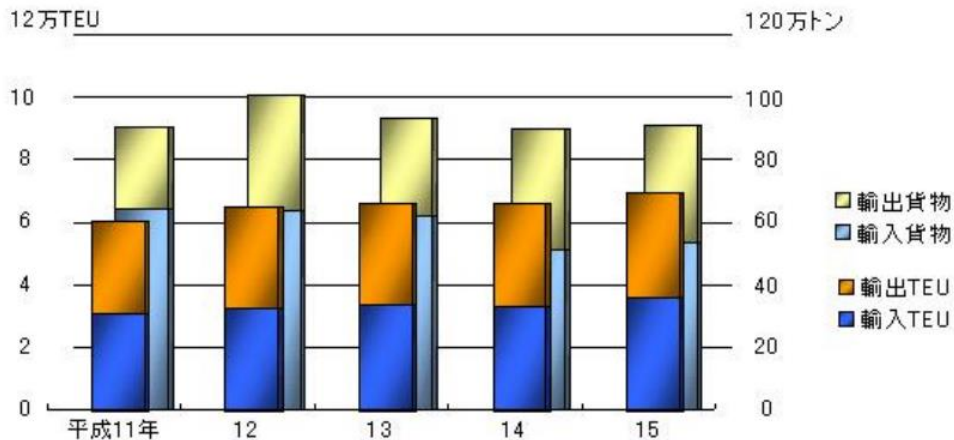
I-5. 輸出貨物仕向国



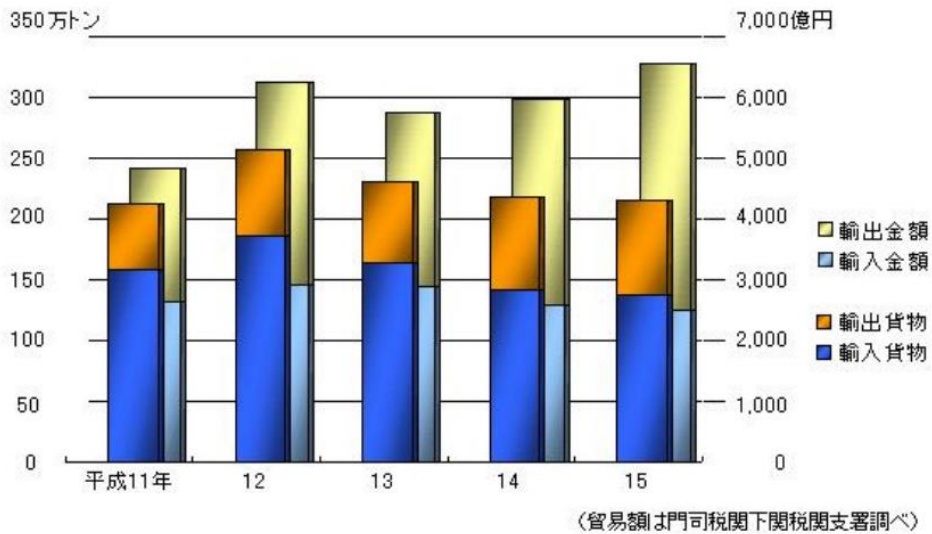
I-6. 輸入貨物仕向国



I-7. コンテナ個数・貨物量の推移



I-8. 外国貿易貨物量・貿易額の推移



I-9. 主要取扱貨物

(単位：トン)

輸 出			輸 入		
品 種	数量	構成比	品 種	数量	構成比
完成自動車 [うちフェリー貨物]	256,573 [227,480]	(32.3%) [28.6%]	完成自動車 [うちフェリー貨物]	231,614 [231,370]	(16.8%) [16.8%]
産業機械	129,743	(16.3%)	衣服・身廻品・はきもの	156,837	(11.4%)
ゴム製品	126,060	(15.8%)	石油製品	142,351	(10.3%)
電気機械	92,660	(11.6%)	水産品	132,893	(9.6%)
製造食品	40,806	(5.1%)	金 属 錠	126,224	(9.1%)
水産品	38,959	(4.9%)	りん 錠 石	124,597	(9.0%)
その他輸送機械	27,024	(3.4%)	重 油	60,027	(4.4%)
化学薬品	23,489	(3.0%)	取 合 せ 品	47,431	(3.4%)
家具装備品	17,789	(2.2%)	野菜・果物	43,703	(3.2%)
その他繊維工業品	11,491	(1.4%)	製 造 食 品	39,274	(2.8%)

移 出			移 入		
品 種	数量	構成比	品 種	数量	構成比
完成自動車 [うちフェリー貨物]	2,177,815 [2,177,815]	(72.9%) [72.9%]	完成自動車 [うちフェリー貨物]	2,014,530 [1,950,755]	(60.9%) [59.0%]
石油製品	207,843	(7.0%)	石 炭	333,750	(10.1%)
ゴム製品	127,532	(4.3%)	砂 利 ・ 砂	208,641	(6.3%)
非金属錠	112,268	(3.8%)	重 油	195,604	(5.9%)
金属錠	82,949	(2.8%)	化学薬品	178,335	(5.4%)
化学薬品	78,276	(2.6%)	鋼 油 材	104,781	(3.2%)
重 油	73,711	(2.5%)	石油製品	82,077	(2.5%)
水	63,239	(2.1%)	その他雑穀	71,384	(2.2%)
廃 棄 物	23,670	(0.8%)	動植物性製造飼肥料	30,384	(0.9%)
非鉄金属	23,180	(0.8%)	非鉄金属	23,530	(0.7%)

Ⅱ－1. 入港船舶表(平成15年)

区 分	商 船		漁 船		避 難 船		そ の 他		合 計	
	隻数	総トン数	隻数	総トン数	隻数	総トン数	隻数	総トン数	隻数	総トン数
外 航	(2,356)	(6,976,387)					(4)	(5,691)	(2,360)	(6,982,078)
	2,629	8,433,875	1	499			8	5,738	2,638	8,440,112
内 航	33,654	8,319,013	6,408	672,114	8	19,601	274	195,110	40,344	9,205,838
計	(2,356)	(6,976,387)					(4)	(5,691)	(2,360)	(6,982,078)
	36,283	16,752,888	6,409	672,613	8	19,601	282	200,848	42,982	17,645,950
平成14年	(2,260)	(5,634,600)					(2)	(3,620)	(2,262)	(5,638,220)
	32,360	15,431,565	7,302	761,872	8	1,935	290	209,123	39,960	16,404,495

Ⅱ－2. 月別入港最大船舶(平成15年・公共岸壁で商船のみ)

	外 国 船				日 本 船		
	けい留場所	国 籍	船 名	総トン数	けい留場所	船 名	総トン数
1 月	西山3号	パナマ	SUPER ADVENTURE	17,977	10号	はかた	7,754
2 月	10号	バハマ	PENGUIN ARROW	36,008	18号	はまゆう	7,747
3 月	10号	パナマ	RAKIURA MARU	17,940	18号	はまゆう	7,747
4 月	10号	バハマ	AUK ARROW	27,962	18号	はまゆう	7,747
5 月	10号	パナマ	RAKIURA MARU	17,940	18号	はまゆう	7,747
6 月	10号	バハマ	GREBE ARROW	36,008	18号	はまゆう	7,747
7 月	10号	パナマ	RAKIURA MARU	17,940	あるかぼ一と	飛鳥	28,856
8 月	10号	バハマ	TOLTEN	36,008	21号	ひまわり5	10,600
9 月	10号	パナマ	RAKIURA MARU	17,940	長府1号	(新造船)	8,900
10 月	10号	バハマ	TOUCAN ARROW	35,998	20号	ぱしふいっくびいなす	26,518
11 月	10号	パナマ	RAKIURA MARU	17,940	18号	はまゆう	7,747
12 月	10号	バハマ	TOUCAN ARROW	35,998	18号	はまゆう	7,747

Ⅱ-3. 入港船舶の内外航別・トン数階級別年次表

年次	合計		内外航別				10,000トン以上		6,000トン以上10,000トン未満			
			外航		内航		隻数	総トン数	隻数	総トン数		
	隻数	総トン数	隻数	総トン数	隻数	総トン数					隻数	総トン数
昭和元年	200,148	12,254,034	79	36,753	200,069	12,217,281	—	—	—	—		
5	151,707	9,540,174	15	36,212	151,692	9,503,962	—	—	—	—		
10	462,748	25,067,151	54	131,015	462,694	24,936,136	—	—	—	—		
15	345,739	36,929,054	—	—	345,739	36,929,054	—	—	—	—		
23	10,678	1,731,837	—	—	10,678	1,731,837	—	—	—	—		
24	11,478	2,282,203	—	—	11,478	2,882,203	—	—	—	—		
25	90,886	7,416,847	49	180,971	90,837	7,235,876	—	—	—	—		
26	113,321	14,048,908	82	286,704	113,239	13,762,204	—	—	—	—		
27	90,239	10,698,295	155	273,794	90,084	10,424,501	—	—	—	—		
28	96,694	11,614,229	127	440,414	96,567	11,773,885	—	—	—	—		
29	100,043	11,123,729	69	372,581	99,974	10,751,148	—	—	—	—		
30	91,637	11,397,662	118	305,168	91,519	11,092,494	—	—	—	—		
31	49,725	10,903,695	219	595,329	49,506	10,308,356	—	—	—	—		
32	57,643	12,722,644	177	981,110	57,466	11,741,534	8	93,632	116	855,731		
33	80,323	12,628,613	357	1,132,287	79,966	11,496,326	7	95,723	85	650,570		
34	77,185	10,668,916	266	978,072	76,919	9,690,844	9	125,342	65	487,299		
35	78,151	11,342,295	378	1,650,773	77,773	9,691,522	10	124,019	117	868,629		
36	75,664	10,779,520	460	2,515,575	75,204	8,263,945	40	485,068	182	1,385,292		
37	77,257	9,584,154	511	2,130,572	76,746	7,453,582	47	618,572	121	915,303		
38	77,317	9,909,820	484	2,120,958	76,833	7,788,862	51	709,921	111	880,470		
39	75,909	10,125,491	513	2,497,987	75,396	7,627,504	56	779,378	147	1,152,687		
40	74,237	10,012,772	546	2,816,991	73,691	7,195,781	64	965,522	145	1,162,485		
41	72,665	11,222,305	778	3,817,966	71,887	7,404,339	64	917,072	247	1,981,550		
42	71,059	12,759,363	1,503	4,802,165	69,556	7,957,198	94	1,308,767	267	2,147,685		
43	73,913	15,331,482	2,173	6,188,991	71,740	9,142,491	174	2,647,505	270	2,178,422		
44	65,317	13,536,576	1,802	4,884,621	63,515	8,651,955	141	2,133,119	216	1,787,371		
45	64,124	13,330,844	1,849	4,657,738	62,275	8,673,106	128	1,923,182	174	1,422,362		
46	65,993	15,196,637	2,300	4,449,558	63,693	10,747,079	118	1,896,260	119	995,325		
47	71,576	18,122,262	1,972	4,231,120	69,604	13,891,142	132	2,051,269	165	1,311,622		
48	69,319	19,794,101	1,532	5,014,009	67,787	14,780,092	159	2,869,143	132	1,086,670		
49	66,845	20,012,951	2,763	5,815,479	64,082	14,197,472	209	3,769,344	140	1,139,254		
50	65,263	18,326,908	3,798	4,501,693	61,465	13,825,215	145	2,480,399	110	885,776		
51	59,316	16,232,694	4,613	5,173,650	54,703	11,059,044	148	2,664,650	116	937,690		
52	61,177	16,897,737	3,824	4,932,755	57,353	11,964,982	139	2,437,996	106	859,628		
53	59,453	15,473,830	3,551	4,738,280	55,902	10,735,550	130	2,322,400	91	750,141		
54	60,811	16,157,061	3,244	4,925,267	57,567	11,231,794	147	2,662,910	71	585,244		
55	59,510	16,393,523	3,097	4,669,230	56,413	11,724,293	128	2,272,707	87	739,948		
56	56,637	15,582,241	3,048	4,749,171	53,589	10,833,070	130	2,242,361	96	837,466		
57	53,723	14,859,932	3,062	4,131,015	50,661	10,728,917	114	2,073,201	61	512,232		
58	56,071	15,237,566	3,192	4,448,299	52,879	10,789,267	100	1,724,280	64	553,237		
59	54,025	15,345,317	2,810	4,514,663	51,215	10,830,654	99	1,724,752	97	744,694		
60	51,322	15,248,792	2,391	5,034,527	48,931	10,214,265	108	2,061,619	200	1,417,702		
61	51,764	14,682,011	2,303	4,645,115	49,461	10,036,896	94	1,785,988	191	1,319,244		
62	51,381	14,614,932	2,094	4,667,424	49,287	9,947,508	104	1,851,693	189	1,331,575		
63	52,619	14,741,428	1,989	4,642,007	50,630	10,099,421	112	1,827,345	339	2,236,358		
平成元年	49,738	14,698,136	1,679	4,798,791	48,059	9,899,345	117	1,922,490	383	2,534,062		
2	47,923	14,241,499	1,653	4,504,899	46,270	9,736,600	104	1,746,499	379	2,475,087		
3	47,927	14,528,402	1,632	4,466,478	46,295	10,061,924	109	1,752,402	391	2,594,176		
4	46,030	14,829,558	1,600	4,810,624	44,430	10,018,934	116	1,996,674	396	2,634,678		
5	46,832	15,470,836	1,922	5,502,049	44,910	9,968,787	123	2,102,664	385	2,539,513		
6	46,613	15,239,352	1,877	5,454,751	44,736	9,784,601	125	2,281,759	360	2,336,085		
7	46,747	14,773,184	1,891	5,188,991	44,856	9,584,193	112	2,003,621	367	2,386,189		
8	45,455	15,238,452	1,869	5,363,058	43,586	9,875,394	86	1,754,919	391	2,646,108		
9	42,675	14,652,412	2,080	5,381,135	40,595	9,271,277	96	1,678,137	405	2,774,188		
10	45,757	14,667,809	2,154	5,182,596	43,603	9,485,213	71	1,315,579	408	2,928,789		
11	44,520	15,100,500	2,096	5,890,658	42,424	9,209,842	77	1,495,834	399	3,039,754		
12	41,800	16,654,496	2,453	6,605,348	39,347	10,049,148	79	1,676,032	432	3,243,583		
13	40,213	16,494,532	2,431	6,973,420	37,782	9,521,112	77	1,726,886	464	3,544,985		
14	39,960	16,404,495	2,510	7,059,788	37,450	9,344,707	88	1,902,474	465	3,684,172		
15	(2,360)	(6,982,078)	(2,360)	(6,982,078)			外航	(160)	(3,089,229)	(245)	(1,905,954)	
	42,982	17,645,950	2,638	8,440,112	40,344	9,205,838	内航	162	3,142,265	422	3,277,173	
							合計	2	39,456	9	77,111	
								合計	164	3,181,721	431	3,354,284

注：（ ）内は外国船で内数。

トン数階級別の昭和31年以前のデータはなし。

Ⅱ-3. 入港船舶の内外航別・トン数階級別年次表

ト ン 数 階 級 別										年 次
3,000トン以上6,000トン未満		1,000トン以上3,000トン未満		500トン以上1,000トン未満		100トン以上500トン未満		5トン以上100トン未満		
隻 数	総トン数	隻 数	総トン数	隻 数	総トン数	隻 数	総トン数	隻 数	総トン数	
—	—	—	—	—	—	—	—	—	—	昭和 元 年
—	—	—	—	—	—	—	—	—	—	5
—	—	—	—	—	—	—	—	—	—	10
—	—	—	—	—	—	—	—	—	—	15
—	—	—	—	—	—	—	—	—	—	23
—	—	—	—	—	—	—	—	—	—	24
—	—	—	—	—	—	—	—	—	—	25
—	—	—	—	—	—	—	—	—	—	26
—	—	—	—	—	—	—	—	—	—	27
—	—	—	—	—	—	—	—	—	—	28
—	—	—	—	—	—	—	—	—	—	29
—	—	—	—	—	—	—	—	—	—	30
—	—	—	—	—	—	—	—	—	—	31
81	352,096	140	234,868	4,779	2,711,499	16,280	6,628,621	36,239	1,846,197	32
55	228,532	180	314,368	5,751	3,213,445	13,265	5,100,710	60,980	3,025,265	33
59	255,180	221	354,092	860	653,329	15,603	5,949,200	60,368	2,844,474	34
124	542,732	333	509,290	609	471,212	17,512	5,978,648	59,446	2,847,765	35
120	543,985	309	506,977	633	485,914	16,756	4,575,901	57,624	2,796,383	36
122	529,802	310	496,091	624	484,113	15,624	3,184,469	60,409	3,355,804	37
118	481,191	322	506,629	601	467,772	15,225	3,184,280	60,889	3,679,557	38
101	418,555	348	595,744	669	499,616	13,696	2,867,767	60,892	3,811,744	39
138	560,005	318	534,285	785	572,484	9,099	1,969,322	63,688	4,248,669	40
163	674,628	402	713,752	1,062	746,775	8,726	2,084,458	62,001	4,104,070	41
188	798,759	463	871,645	1,382	927,853	12,016	2,777,650	56,649	3,927,004	42
187	771,447	495	923,411	1,230	858,367	16,646	4,159,718	54,911	3,792,612	43
135	574,591	413	801,542	1,370	819,847	17,824	4,460,790	45,218	2,959,316	44
226	909,940	351	599,309	1,387	921,154	17,769	4,700,641	44,089	2,854,256	45
272	1,094,796	370	647,841	1,405	951,679	24,816	6,942,129	38,893	2,668,607	46
258	1,043,824	354	610,918	1,039	749,966	33,949	9,913,612	35,679	2,441,051	47
283	1,146,273	368	687,669	1,146	832,344	35,435	11,036,786	31,796	2,135,216	48
274	1,096,145	377	710,115	1,032	763,348	31,527	10,461,686	33,286	2,073,059	49
273	1,093,544	309	561,043	853	647,277	28,506	10,376,527	35,067	2,282,342	50
310	1,348,152	356	653,108	900	699,481	22,869	7,697,639	34,617	2,231,974	51
298	1,407,237	393	761,226	995	861,183	24,315	8,335,963	34,931	2,234,504	52
264	1,270,553	347	709,030	1,014	855,107	24,136	7,362,380	33,471	2,204,219	53
262	1,260,081	462	912,577	935	804,085	24,679	7,753,483	34,255	2,178,681	54
267	1,273,123	361	746,826	993	841,252	25,368	8,416,178	32,306	2,103,489	55
247	1,195,555	299	595,600	861	722,952	25,072	8,238,976	29,932	1,749,331	56
254	1,209,348	278	554,526	954	788,179	24,624	8,195,705	27,438	1,526,741	57
342	1,726,234	242	488,262	734	607,458	26,572	8,547,572	28,017	1,590,523	58
356	1,799,250	335	623,900	740	608,320	24,882	8,291,492	27,516	1,552,909	59
248	1,271,427	254	500,528	683	543,208	23,282	7,929,135	26,547	1,525,173	60
239	1,270,096	208	389,498	607	455,381	23,384	7,912,213	27,041	1,549,591	61
231	1,238,702	233	422,762	706	529,162	22,609	7,695,380	27,309	1,545,658	62
97	420,440	255	467,919	778	577,278	22,693	7,592,311	28,345	1,619,777	63
96	386,332	260	444,050	887	645,498	21,178	7,210,531	26,817	1,555,173	平成 元 年
74	323,586	257	447,934	833	611,192	21,566	7,269,083	24,710	1,368,118	2
69	300,232	292	493,676	1,074	768,598	21,792	7,380,702	24,200	1,238,616	3
63	268,540	365	600,388	1,156	841,898	21,587	7,397,001	22,347	1,090,379	4
62	272,449	605	990,647	1,193	863,552	21,119	7,393,537	23,345	1,308,474	5
63	274,568	501	883,670	1,255	915,478	21,289	7,479,427	23,020	1,068,365	6
60	253,964	423	734,024	2,131	1,496,834	20,282	6,797,756	23,372	1,100,796	7
99	394,104	436	744,650	5,409	3,754,163	15,951	4,863,533	23,083	1,080,975	8
80	323,329	383	700,574	5,008	3,474,608	14,839	4,712,048	21,864	989,528	9
79	325,418	399	810,496	4,894	3,398,462	15,714	4,740,915	24,192	1,148,150	10
134	525,018	372	833,700	6,597	4,540,110	13,371	3,845,788	23,570	820,296	11
304	1,241,163	308	635,381	10,090	6,908,461	9,596	2,296,265	20,991	653,611	12
328	1,368,282	421	813,763	9,252	6,325,934	8,934	2,098,870	20,737	615,812	13
167	689,158	441	936,610	9,656	6,620,485	8,367	1,956,151	20,776	615,445	14
(174)	(685,130)	(354)	(793,291)	(128)	(118,312)	(1,225)	(383,411)	(74)	(6,751)	15
175	688,846	355	794,307	129	119,134	1,317	411,589	78	6,798	
24	99,781	221	422,318	9,381	6,399,048	7,050	1,529,916	23,657	638,208	
199	788,627	576	1,216,625	9,510	6,518,182	8,367	1,941,505	23,735	645,006	

注：（ ）内は外国船で内数。

トン数階級別の昭和31年以前のデータはなし。

Ⅲ-1. 海上出入貨物年次表

(単位:トン)

年次	区分	合 計			外
		計	輸移出	輸移入	計
昭和元年		2,529,299	948,048	1,581,251	26,299
	5	2,318,140	880,165	1,437,975	10,773
	10	5,047,744	2,573,977	2,473,767	34,596
	15	5,268,135	2,650,158	2,617,977	—
	23	1,383,056	741,641	641,415	1,265
	24	1,366,841	714,872	651,969	11,652
	25	1,647,558	739,888	907,670	249,529
	26	1,968,367	856,283	1,112,084	96,175
	27	2,430,917	1,027,641	1,403,276	142,872
	28	3,556,260	1,478,414	2,077,846	160,512
29	3,801,167	1,582,004	2,219,163	189,270	
30	3,281,676	1,370,218	1,911,458	324,928	
31	3,207,406	1,307,719	1,899,687	250,329	
32	3,857,156	1,674,490	2,182,666	287,732	
33	3,579,001	1,624,618	1,954,383	321,676	
34	3,452,714	1,582,266	1,870,448	238,109	
35	3,769,589	1,743,439	2,026,150	276,235	
36	4,242,455	1,950,687	2,291,768	586,502	
37	4,109,388	1,930,472	2,178,916	539,507	
38	4,111,887	1,931,068	2,180,819	550,428	
39	4,592,875	2,055,016	2,537,859	646,125	
40	4,897,521	2,120,671	2,776,850	705,701	
41	5,238,497	2,047,209	3,191,288	1,102,237	
42	6,343,029	2,442,526	3,900,503	1,311,662	
43	7,649,997	2,821,410	4,828,587	1,946,001	
44	7,636,716	3,105,108	4,531,608	1,941,359	
45	7,198,044	2,678,426	4,519,618	2,062,530	
46	10,073,247	4,381,678	5,691,569	1,724,015	
47	19,433,066	8,726,110	10,706,956	1,876,997	
48	23,205,783	10,413,754	12,792,029	1,974,594	
49	17,196,207	7,512,524	9,683,683	1,913,145	
50	15,299,355	6,900,922	8,398,433	1,369,616	
51	12,814,145	5,387,512	7,426,633	1,940,553	
52	15,830,010	6,917,686	8,912,324	2,027,633	
53	15,438,939	6,607,174	8,831,765	1,899,882	
54	15,801,516	6,310,549	9,490,967	2,051,037	
55	15,801,535	6,500,094	9,301,441	1,656,328	
56	14,893,518	6,149,987	8,743,531	1,940,412	
57	14,349,556	6,021,481	8,328,075	1,670,826	
58	13,707,176	6,027,521	7,679,655	1,883,677	
59	14,381,775	6,337,598	8,044,177	2,048,703	
60	13,708,046	5,863,456	7,844,590	2,294,341	
61	13,724,619	5,970,630	7,753,989	2,562,312	
62	13,961,105	6,153,592	7,807,513	2,677,508	
63	13,812,283	6,250,115	7,562,168	2,567,050	
平成元年		13,280,185	6,126,560	7,153,625	2,370,840
	2	13,291,638	6,052,883	7,238,755	2,328,635
	3	12,399,255	5,523,131	6,876,124	2,097,209
	4	12,132,440	5,271,764	6,860,676	2,145,914
	5	11,022,131	4,736,024	6,286,107	1,667,435
	6	10,971,335	4,617,304	6,354,031	1,718,346
	7	10,973,813	4,686,882	6,286,931	1,854,186
	8	10,658,066	4,580,070	6,077,996	1,848,144
	9	10,207,312	4,536,445	5,670,867	2,080,024
	10	9,292,863	3,950,788	5,342,075	1,823,721
	11	9,224,223	3,777,750	5,446,473	2,156,606
	12	10,683,332	4,677,166	6,006,166	2,593,435
	13	9,175,327	4,044,629	5,130,698	2,320,171
	14	8,955,113	3,998,863	4,956,250	2,203,363
	15	8,471,318	3,783,092	4,688,226	2,175,365

Ⅲ-1. 海上出入貨物年次表

(単位:トン)

国 貿 易		内 国 貿 易			年 次
輸 出	輸 入	計	移 出	移 入	
11,848	14,451	2,503,000	936,200	1,566,800	昭和 元 年
4,162	6,611	2,307,367	876,003	1,431,364	
22,711	11,885	5,013,148	2,551,266	2,461,882	
—	—	5,268,135	2,650,158	2,617,977	15
—	1,265	1,381,791	741,641	640,150	23
876	10,776	1,355,189	713,996	641,193	24
77,921	171,608	1,398,029	661,967	736,062	25
40,658	55,517	1,872,192	815,625	1,056,567	26
61,408	81,464	2,288,045	966,233	1,321,812	27
54,753	105,759	3,395,748	1,423,661	1,972,087	28
23,541	165,729	3,611,897	1,558,463	2,053,434	29
65,653	259,275	2,956,748	1,304,565	1,652,183	30
33,834	216,495	2,957,077	1,273,885	1,683,192	31
55,628	232,104	3,569,424	1,618,862	1,950,562	32
50,617	271,059	3,257,325	1,574,001	1,683,324	33
48,580	189,529	3,214,605	1,533,686	1,680,919	34
59,021	217,214	3,493,354	1,684,418	1,808,936	35
83,182	503,320	3,655,953	1,867,505	1,788,448	36
97,814	441,693	3,569,881	1,832,658	1,737,223	37
47,468	502,960	3,561,459	1,883,600	1,677,859	38
60,795	585,330	3,946,750	1,994,221	1,952,529	39
85,778	619,923	4,191,820	2,034,893	2,156,927	40
213,288	888,949	4,136,260	1,833,921	2,302,339	41
301,944	1,009,718	5,031,367	2,140,582	2,890,785	42
275,752	1,670,249	5,703,996	2,545,658	3,158,338	43
209,187	1,732,172	5,695,357	2,895,921	2,799,436	44
234,906	1,827,624	5,135,514	2,443,520	2,691,994	45
264,395	1,459,620	8,349,232	4,117,283	4,231,949	46
322,357	1,554,640	17,556,069	8,403,753	9,152,316	47
281,203	1,693,391	21,231,189	10,132,551	11,098,638	48
265,997	1,647,148	15,283,062	7,246,527	8,036,535	49
253,620	1,115,996	13,929,739	6,647,302	7,282,437	50
266,708	1,673,845	10,873,592	5,120,804	5,752,788	51
336,543	1,691,090	13,802,377	6,581,143	7,221,234	52
377,606	1,522,276	13,539,057	6,229,568	7,309,489	53
301,784	1,749,253	13,750,479	6,008,765	7,741,714	54
302,253	1,354,075	14,145,207	6,197,841	7,947,366	55
427,007	1,513,405	12,953,106	5,722,980	7,230,126	56
304,526	1,366,300	12,678,730	5,716,955	6,961,775	57
398,517	1,485,160	11,823,499	5,629,004	6,194,495	58
466,515	1,582,188	12,333,072	5,871,083	6,461,989	59
559,723	1,734,618	11,413,705	5,303,733	6,109,972	60
656,726	1,905,586	11,162,307	5,313,904	5,848,403	61
691,237	1,986,271	11,283,597	5,462,355	5,821,242	62
722,288	1,844,762	11,245,233	5,527,827	5,717,406	63
729,344	1,641,496	10,909,345	5,397,216	5,512,129	平成 元 年
668,949	1,659,686	10,963,003	5,383,934	5,579,069	
717,736	1,379,473	10,302,046	4,805,395	5,496,651	3
696,712	1,449,202	9,986,526	4,575,052	5,411,474	4
319,332	1,348,103	9,354,696	4,416,692	4,938,004	5
364,469	1,353,877	9,252,989	4,252,835	5,000,154	6
413,440	1,440,746	9,119,627	4,273,442	4,846,185	7
444,694	1,403,450	8,809,922	4,135,376	4,674,546	8
629,342	1,450,682	8,127,288	3,907,103	4,220,185	9
469,999	1,353,722	7,469,142	3,480,789	3,988,353	10
559,959	1,596,647	7,067,617	3,217,791	3,849,826	11
716,191	1,877,244	8,089,897	3,960,975	4,128,922	12
659,793	1,660,378	6,855,156	3,384,836	3,470,320	13
761,402	1,441,961	6,751,750	3,237,461	3,514,289	14
795,503	1,379,862	6,295,953	2,987,589	3,308,364	15

Ⅲ-2. 海上出入貨物品種別貨物量(平成15年)

(単位:トン)

	合計									外国貿易						
	計			輸移出			輸移入			計			輸出			
	貨物量	構成比	対大分類	貨物量	構成比	対大分類	貨物量	構成比	対大分類	貨物量	構成比	対大分類	貨物量	構成比	対大分類	貨物量
合計	8,471,318	100.0%	-	3,783,092	100.0%	-	4,688,226	100.0%	-	2,175,365	100.0%	-	795,503	100.0%	-	1,379,862
(1)農水産品	363,635	4.3%	(100.0%)	42,128	1.1%	(100.0%)	321,507	6.9%	(100.0%)	259,186	11.9%	(100.0%)	39,968	5.0%	(100.0%)	219,218
011 麦	20,119	0.2%	(5.5%)	2,160	0.1%	(5.1%)	17,959	0.4%	(5.6%)	13,360	0.6%	(5.2%)	0	0.0%	(0.0%)	13,360
021 米	1,170	0.0%	(0.3%)	570	0.0%	(1.4%)	600	0.0%	(0.2%)	1,170	0.1%	(0.5%)	570	0.1%	(1.4%)	600
022とうもろこし	0	0.0%	(0.0%)	0	0.0%	(0.0%)	0	0.0%	(0.0%)	0	0.0%	(0.0%)	0	0.0%	(0.0%)	0
023豆類	8,381	0.1%	(2.3%)	0	0.0%	(0.0%)	8,381	0.2%	(2.6%)	2,196	0.1%	(0.8%)	0	0.0%	(0.0%)	2,196
024その他雑穀	71,384	0.8%	(19.6%)	0	0.0%	(0.0%)	71,384	1.5%	(22.2%)	0	0.0%	(0.0%)	0	0.0%	(0.0%)	0
031野菜・果物	43,938	0.5%	(12.1%)	235	0.0%	(0.6%)	43,703	0.9%	(13.6%)	43,938	2.0%	(17.0%)	235	0.0%	(0.6%)	43,703
041綿花	0	0.0%	(0.0%)	0	0.0%	(0.0%)	0	0.0%	(0.0%)	0	0.0%	(0.0%)	0	0.0%	(0.0%)	0
051その他農産品	25,299	0.3%	(7.0%)	160	0.0%	(0.4%)	25,139	0.5%	(7.8%)	25,299	1.2%	(9.8%)	160	0.0%	(0.4%)	25,139
061羊毛	0	0.0%	(0.0%)	0	0.0%	(0.0%)	0	0.0%	(0.0%)	0	0.0%	(0.0%)	0	0.0%	(0.0%)	0
071その他畜産品	1,371	0.0%	(0.4%)	44	0.0%	(0.1%)	1,327	0.0%	(0.4%)	1,371	0.1%	(0.5%)	44	0.0%	(0.1%)	1,327
081水産品	191,973	2.3%	(52.8%)	38,959	1.0%	(92.5%)	153,014	3.3%	(47.6%)	171,852	7.9%	(66.3%)	38,959	4.9%	(97.5%)	132,893
(2)林産品	57,481	0.7%	(100.0%)	902	0.0%	(100.0%)	56,579	1.2%	(100.0%)	51,361	2.4%	(100.0%)	322	0.0%	(100.0%)	51,039
091原木	3,567	0.0%	(6.2%)	0	0.0%	(0.0%)	3,567	0.1%	(6.3%)	3,567	0.2%	(6.9%)	0	0.0%	(0.0%)	3,567
092製材	38,576	0.5%	(67.1%)	580	0.0%	(64.3%)	37,996	0.8%	(67.2%)	32,456	1.5%	(63.2%)	0	0.0%	(0.0%)	32,456
101樹脂類	15,035	0.2%	(26.2%)	176	0.0%	(19.5%)	14,859	0.3%	(26.3%)	15,035	0.7%	(29.3%)	176	0.0%	(54.7%)	14,859
111木材チップ	0	0.0%	(0.0%)	0	0.0%	(0.0%)	0	0.0%	(0.0%)	0	0.0%	(0.0%)	0	0.0%	(0.0%)	0
112その他林産品	303	0.0%	(0.5%)	146	0.0%	(16.2%)	157	0.0%	(0.3%)	303	0.0%	(0.6%)	146	0.0%	(45.3%)	157
121薪炭	0	0.0%	(0.0%)	0	0.0%	(0.0%)	0	0.0%	(0.0%)	0	0.0%	(0.0%)	0	0.0%	(0.0%)	0
(3)鉱産品	1,011,184	11.9%	(100.0%)	195,280	5.2%	(100.0%)	815,904	17.4%	(100.0%)	252,049	11.6%	(100.0%)	43	0.0%	(100.0%)	252,006
131石炭	333,750	3.9%	(33.0%)	0	0.0%	(0.0%)	333,750	7.1%	(40.9%)	0	0.0%	(0.0%)	0	0.0%	(0.0%)	0
141鉄鉱石	0	0.0%	(0.0%)	0	0.0%	(0.0%)	0	0.0%	(0.0%)	0	0.0%	(0.0%)	0	0.0%	(0.0%)	0
151金属鉱砂	221,350	2.6%	(21.9%)	82,949	2.2%	(42.5%)	138,401	3.0%	(17.0%)	126,224	5.8%	(50.1%)	0	0.0%	(0.0%)	126,224
161砂利	208,641	2.5%	(20.6%)	0	0.0%	(0.0%)	208,641	4.5%	(25.6%)	0	0.0%	(0.0%)	0	0.0%	(0.0%)	0
162石材	1,149	0.0%	(0.1%)	43	0.0%	(0.0%)	1,106	0.0%	(0.1%)	1,149	0.1%	(0.5%)	43	0.0%	(100.0%)	1,106
171原油	0	0.0%	(0.0%)	0	0.0%	(0.0%)	0	0.0%	(0.0%)	0	0.0%	(0.0%)	0	0.0%	(0.0%)	0
181りん鉱石	124,597	1.5%	(12.3%)	0	0.0%	(0.0%)	124,597	2.7%	(15.3%)	124,597	5.7%	(49.4%)	0	0.0%	(0.0%)	124,597
191石灰石	0	0.0%	(0.0%)	0	0.0%	(0.0%)	0	0.0%	(0.0%)	0	0.0%	(0.0%)	0	0.0%	(0.0%)	0
201原塩	0	0.0%	(0.0%)	0	0.0%	(0.0%)	0	0.0%	(0.0%)	0	0.0%	(0.0%)	0	0.0%	(0.0%)	0
211非金属鉱物	121,697	1.4%	(12.0%)	112,288	3.0%	(57.5%)	9,409	0.2%	(1.2%)	79	0.0%	(0.0%)	0	0.0%	(0.0%)	79
(4)金属機械工業品	5,223,669	61.7%	(100.0%)	2,713,636	71.7%	(100.0%)	2,510,033	53.5%	(100.0%)	872,349	40.1%	(100.0%)	506,695	63.7%	(100.0%)	365,654
221鉄鋼	517	0.0%	(0.0%)	0	0.0%	(0.0%)	517	0.0%	(0.0%)	517	0.0%	(0.1%)	0	0.0%	(0.0%)	517
222鋼材	105,234	1.2%	(2.0%)	429	0.0%	(0.0%)	104,805	2.2%	(4.2%)	72	0.0%	(0.0%)	48	0.0%	(0.0%)	24
231非鉄金属	79,613	0.9%	(1.5%)	23,229	0.6%	(0.9%)	56,384	1.2%	(2.2%)	32,903	1.5%	(3.8%)	49	0.0%	(0.0%)	32,854
241金属製品	19,633	0.2%	(0.4%)	594	0.0%	(0.0%)	19,039	0.4%	(0.8%)	19,586	0.9%	(2.2%)	594	0.1%	(0.1%)	18,992
251鉄道車両	3	0.0%	(0.0%)	0	0.0%	(0.0%)	3	0.0%	(0.0%)	3	0.0%	(0.0%)	0	0.0%	(0.0%)	3
252完成自動車 [うちフェリー貨物]	4,680,532 [4,587,420]	55.3% [54.2%]	(89.6%) [87.8%]	2,434,388 [2,405,295]	64.3% [63.6%]	(89.7%) [88.6%]	2,246,144 [2,182,125]	47.9% [46.5%]	(89.5%) [86.9%]	488,187 [458,850]	22.4% [21.1%]	(56.0%) [52.6%]	256,573 [227,480]	32.3% [28.6%]	(50.6%) [44.9%]	231,614 [231,370]
253その他輸送用車両	0	0.0%	(0.0%)	0	0.0%	(0.0%)	0	0.0%	(0.0%)	0	0.0%	(0.0%)	0	0.0%	(0.0%)	0
254二輪自動車	7	0.0%	(0.0%)	1	0.0%	(0.0%)	6	0.0%	(0.0%)	7	0.0%	(0.0%)	1	0.0%	(0.0%)	6
255自動車部品	91	0.0%	(0.0%)	0	0.0%	(0.0%)	91	0.0%	(0.0%)	91	0.0%	(0.0%)	0	0.0%	(0.0%)	91
256その他輸送機械	38,569	0.5%	(0.7%)	27,024	0.7%	(1.0%)	11,545	0.2%	(0.5%)	38,569	1.8%	(4.4%)	27,024	3.4%	(5.3%)	11,545
261産業機械	168,882	2.0%	(3.2%)	135,308	3.6%	(5.0%)	33,574	0.7%	(1.3%)	161,826	7.4%	(18.6%)	129,743	16.3%	(25.6%)	32,083
262電気機械	130,529	1.5%	(2.5%)	92,660	2.4%	(3.4%)	37,869	0.8%	(1.5%)	130,529	6.0%	(15.0%)	92,660	11.6%	(18.3%)	37,869
263測量・光学・医療用機械	53	0.0%	(0.0%)	1	0.0%	(0.0%)	52	0.0%	(0.0%)	53	0.0%	(0.0%)	1	0.0%	(0.0%)	52
264事務用機器	0	0.0%	(0.0%)	0	0.0%	(0.0%)	0	0.0%	(0.0%)	0	0.0%	(0.0%)	0	0.0%	(0.0%)	0
265その他機械	6	0.0%	(0.0%)	2	0.0%	(0.0%)	4	0.0%	(0.0%)	6	0.0%	(0.0%)	2	0.0%	(0.0%)	4
(5)化学工業品	1,062,393	12.5%	(100.0%)	395,516	10.5%	(100.0%)	666,877	14.2%	(100.0%)	243,107	11.2%	(100.0%)	35,386	4.4%	(100.0%)	207,721
271陶磁器	4	0.0%	(0.0%)	0	0.0%	(0.0%)	4	0.0%	(0.0%)	4	0.0%	(0.0%)	0	0.0%	(0.0%)	4
281セメント	0	0.0%	(0.0%)	0	0.0%	(0.0%)	0	0.0%	(0.0%)	0	0.0%	(0.0%)	0	0.0%	(0.0%)	0
291ガラス類	103	0.0%	(0.0%)	68	0.0%	(0.0%)	35	0.0%	(0.0%)	103	0.0%	(0.0%)	68	0.0%	(0.2%)	35
301窯業品	375	0.0%	(0.0%)	127	0.0%	(0.0%)	248	0.0%	(0.0%)	335	0.0%	(0.1%)	127	0.0%	(0.4%)	208
311重油	329,342	3.9%	(31.0%)	73,711	1.9%	(18.6%)	255,631	5.5%	(38.3%)	60,027	2.8%	(24.7%)	0	0.0%	(0.0%)	60,027
321石油製品	435,411	5.1%	(41.0%)	210,983	5.6%	(53.3%)	224,428	4.8%	(33.7%)	145,491	6.7%	(59.8%)	3,140	0.4%	(8.9%)	142,351
322LNG(液化天然ガス)	0	0.0%	(0.0%)	0	0.0%	(0.0%)	0	0.0%	(0.0%)	0	0.0%	(0.0%)	0	0.0%	(0.0%)	0
323LPG(液化石油ガス)	0	0.0%	(0.0%)	0	0.0%	(0.0%)	0	0.0%	(0.0%)	0	0.0%	(0.0%)	0	0.0%	(0.0%)	0
324その他石油製品	0	0.0%	(0.0%)	0	0.0%	(0.0%)	0	0.0%	(0.0%)	0	0.0%	(0.0%)	0	0.0%	(0.0%)	0
331コークス	0	0.0%	(0.0%)	0	0.0%	(0.0%)	0	0.0%	(0.0%)	0	0.0%	(0.0%)	0	0.0%	(0.0%)	0
341石炭製品	0	0.0%	(0.0%)	0	0.0%	(0.0%)	0	0.0%	(0.0%)	0	0.0%	(0.0%)	0	0.0%	(0.0%)	0
351化学薬品	281,318	3.3%	(26.5%)	101,765	2.7%	(25.7%)	179,553	3.8%	(26.9%)	24,707	1.1%	(10.2%)	23,489	3.0%	(66.4%)	1,218
361化学肥料	6,085	0.1%	(0.6%)	335	0.0%	(0.1%)	5,750	0.1%	(0.9%)	2,685	0.1%	(1.1%)	35	0.0%	(0.1%)	2,650
371染料・塗料・合成樹脂・ その他化学工業品	9,755	0.1%	(0.9%)	8,527	0.2%	(2.2%)	1,228	0.0%	(0.2%)	9,755	0.4%	(4.0%)	8,527	1.1%	(24.1%)	1,228
(6)軽工業品	164,366	1.9%	(100.0%)	115,670	3.1%	(100.0%)	48,696	1.0%	(100.0%)	99,318	4.6%	(100.0%)	52,431	6.6%	(100.0%)	46,887
381紙・パルプ	0	0.0%	(0.0%)	0	0.0%	(0.0%)	0	0.0%	(0.0%)	0	0.0%	(0.0%)	0	0.0%	(0.0%)	0
391糸及び紡績半製品	143	0.0%	(0.1%)	126	0.0%	(0.1%)	17	0.0%	(0.0%)	143	0.0%	(0.1%)	126	0.0%	(0.2%)	17
401その他繊維工業品	19,072	0.2%	(11.6%)	11,491	0.3%	(9.9%)	7,581	0.2%	(15.6%)	19,072	0.9%	(19.2%)	11,491	1.4%	(21.9%)	7,581
411砂糖	14	0.0%	(0.0%)	0	0.0%	(0.0%)	14	0.0%	(0.0%)							

Ⅲ-2. 海上出入貨物品種別貨物量(平成15年)

(単位:トン)

輸入		国内貿易									
構成比	対大分類	計				移出				移入	対大分類
		貨物量	構成比	対大分類	貨物量	構成比	対大分類	貨物量	構成比		
100.0%	-	6,295,953	100.0%	-	2,987,589	100.0%	-	3,308,364	100.0%	-	
15.9%	(100.0%)	104,449	1.7%	(100.0%)	2,160	0.1%	(100.0%)	102,289	3.1%	(100.0%)	農 水 産 品
1.0%	(6.1%)	6,759	0.1%	(6.5%)	2,160	0.1%	(100.0%)	4,599	0.1%	(4.5%)	麦
0.0%	(0.3%)	0	0.0%	(0.0%)	0	0.0%	(0.0%)	0	0.0%	(0.0%)	米
0.0%	(0.0%)	0	0.0%	(0.0%)	0	0.0%	(0.0%)	0	0.0%	(0.0%)	と う も ろ こ し
0.2%	(1.0%)	6,185	0.1%	(5.9%)	0	0.0%	(0.0%)	6,185	0.2%	(6.0%)	豆
0.0%	(0.0%)	71,384	1.1%	(68.3%)	0	0.0%	(0.0%)	71,384	2.2%	(69.8%)	そ の 他 雑 穀
3.2%	(19.9%)	0	0.0%	(0.0%)	0	0.0%	(0.0%)	0	0.0%	(0.0%)	野 菜 ・ 果 物
0.0%	(0.0%)	0	0.0%	(0.0%)	0	0.0%	(0.0%)	0	0.0%	(0.0%)	綿
1.8%	(11.5%)	0	0.0%	(0.0%)	0	0.0%	(0.0%)	0	0.0%	(0.0%)	そ の 他 農 産 品
0.0%	(0.0%)	0	0.0%	(0.0%)	0	0.0%	(0.0%)	0	0.0%	(0.0%)	羊
0.1%	(0.6%)	0	0.0%	(0.0%)	0	0.0%	(0.0%)	0	0.0%	(0.0%)	そ の 他 畜 産 品
9.6%	(60.6%)	20,121	0.3%	(19.3%)	0	0.0%	(0.0%)	20,121	0.6%	(19.7%)	水 産 品
3.7%	(100.0%)	6,120	0.1%	(100.0%)	580	0.0%	(100.0%)	5,540	0.2%	(100.0%)	林 産 品
0.3%	(7.0%)	0	0.0%	(0.0%)	0	0.0%	(0.0%)	0	0.0%	(0.0%)	原 木
2.4%	(63.6%)	6,120	0.1%	(100.0%)	580	0.0%	(100.0%)	5,540	0.2%	(100.0%)	製 材
1.1%	(29.1%)	0	0.0%	(0.0%)	0	0.0%	(0.0%)	0	0.0%	(0.0%)	樹 脂 類
0.0%	(0.0%)	0	0.0%	(0.0%)	0	0.0%	(0.0%)	0	0.0%	(0.0%)	木 材 チ ッ プ
0.0%	(0.3%)	0	0.0%	(0.0%)	0	0.0%	(0.0%)	0	0.0%	(0.0%)	そ の 他 林 産 品
0.0%	(0.0%)	0	0.0%	(0.0%)	0	0.0%	(0.0%)	0	0.0%	(0.0%)	薪
18.3%	(100.0%)	759,135	12.1%	(100.0%)	195,237	6.5%	(100.0%)	563,898	17.0%	(100.0%)	鉱 産 品
0.0%	(0.0%)	333,750	5.3%	(44.0%)	0	0.0%	(0.0%)	333,750	10.1%	(59.2%)	石
0.0%	(0.0%)	0	0.0%	(0.0%)	0	0.0%	(0.0%)	0	0.0%	(0.0%)	炭
9.1%	(50.1%)	95,126	1.5%	(12.5%)	82,949	2.8%	(42.5%)	12,177	0.4%	(2.2%)	鉄 鉱 石
0.0%	(0.0%)	208,641	3.3%	(27.5%)	0	0.0%	(0.0%)	208,641	6.3%	(37.0%)	金 属 鉱 石
0.1%	(0.4%)	0	0.0%	(0.0%)	0	0.0%	(0.0%)	0	0.0%	(0.0%)	砂 利 ・ 砂
0.0%	(0.0%)	0	0.0%	(0.0%)	0	0.0%	(0.0%)	0	0.0%	(0.0%)	石
0.0%	(0.0%)	0	0.0%	(0.0%)	0	0.0%	(0.0%)	0	0.0%	(0.0%)	材
9.0%	(49.4%)	0	0.0%	(0.0%)	0	0.0%	(0.0%)	0	0.0%	(0.0%)	原 油
0.0%	(0.0%)	0	0.0%	(0.0%)	0	0.0%	(0.0%)	0	0.0%	(0.0%)	リ ン 鉱 石
0.0%	(0.0%)	0	0.0%	(0.0%)	0	0.0%	(0.0%)	0	0.0%	(0.0%)	石 灰
0.0%	(0.0%)	121,618	1.9%	(16.0%)	112,288	3.8%	(57.5%)	9,330	0.3%	(1.7%)	石 塩
26.5%	(100.0%)	4,351,320	69.1%	(100.0%)	2,206,941	73.9%	(100.0%)	2,144,379	64.8%	(100.0%)	非 金 属 鉱 物
0.0%	(0.1%)	0	0.0%	(0.0%)	0	0.0%	(0.0%)	0	0.0%	(0.0%)	金 属 機 械 工 業 品
0.0%	(0.0%)	105,162	1.7%	(2.4%)	381	0.0%	(0.0%)	104,781	3.2%	(4.9%)	鉄
2.4%	(9.0%)	46,710	0.7%	(1.1%)	23,180	0.8%	(1.1%)	23,530	0.7%	(1.1%)	鋼
1.4%	(5.2%)	47	0.0%	(0.0%)	0	0.0%	(0.0%)	47	0.0%	(0.0%)	材
0.0%	(0.0%)	0	0.0%	(0.0%)	0	0.0%	(0.0%)	0	0.0%	(0.0%)	非 鉄 金 属
16.8%	(63.3%)	4,192,345	66.6%	(96.3%)	2,177,815	72.9%	(98.7%)	2,014,530	60.9%	(93.9%)	金 属 製 品
[16.8%]	[63.3%]	[4,128,570]	[65.6%]	[94.9%]	[2,177,815]	[72.9%]	[98.7%]	[1,950,755]	[59.0%]	[91.0%]	完 成 自 動 車
0.0%	(0.0%)	0	0.0%	(0.0%)	0	0.0%	(0.0%)	0	0.0%	(0.0%)	[うちフェリー貨物]
0.0%	(0.0%)	0	0.0%	(0.0%)	0	0.0%	(0.0%)	0	0.0%	(0.0%)	そ の 他 輸 送 用 車 両
0.0%	(0.0%)	0	0.0%	(0.0%)	0	0.0%	(0.0%)	0	0.0%	(0.0%)	二 輪 自 動 車
0.0%	(0.0%)	0	0.0%	(0.0%)	0	0.0%	(0.0%)	0	0.0%	(0.0%)	自 動 車 部 品
0.8%	(3.2%)	0	0.0%	(0.0%)	0	0.0%	(0.0%)	0	0.0%	(0.0%)	そ の 他 輸 送 機 械
2.3%	(8.8%)	7,056	0.1%	(0.2%)	5,565	0.2%	(0.3%)	1,491	0.0%	(0.1%)	業 機 械
2.7%	(10.4%)	0	0.0%	(0.0%)	0	0.0%	(0.0%)	0	0.0%	(0.0%)	電 気 機 械
0.0%	(0.0%)	0	0.0%	(0.0%)	0	0.0%	(0.0%)	0	0.0%	(0.0%)	測 量 ・ 光 学 ・ 医 療 用 機 械
0.0%	(0.0%)	0	0.0%	(0.0%)	0	0.0%	(0.0%)	0	0.0%	(0.0%)	事 務 用 機 器
0.0%	(0.0%)	0	0.0%	(0.0%)	0	0.0%	(0.0%)	0	0.0%	(0.0%)	そ の 他 機 械
15.1%	(100.0%)	819,286	13.0%	(100.0%)	360,130	12.1%	(100.0%)	459,156	13.9%	(100.0%)	化 学 工 業 品
0.0%	(0.0%)	0	0.0%	(0.0%)	0	0.0%	(0.0%)	0	0.0%	(0.0%)	陶 磁 器
0.0%	(0.0%)	0	0.0%	(0.0%)	0	0.0%	(0.0%)	0	0.0%	(0.0%)	セ メ ン ト
0.0%	(0.0%)	0	0.0%	(0.0%)	0	0.0%	(0.0%)	0	0.0%	(0.0%)	ガ ラ ス 類
0.0%	(0.1%)	40	0.0%	(0.0%)	0	0.0%	(0.0%)	40	0.0%	(0.0%)	窯 業 品
4.4%	(28.9%)	269,315	4.3%	(32.9%)	73,711	2.5%	(20.5%)	195,604	5.9%	(42.6%)	重 油
10.3%	(68.5%)	289,920	4.6%	(35.4%)	207,843	7.0%	(57.7%)	82,077	2.5%	(17.9%)	石 油 製 品
0.0%	(0.0%)	0	0.0%	(0.0%)	0	0.0%	(0.0%)	0	0.0%	(0.0%)	LNG(液化天然ガス)
0.0%	(0.0%)	0	0.0%	(0.0%)	0	0.0%	(0.0%)	0	0.0%	(0.0%)	LPG(液化石油ガス)
0.0%	(0.0%)	0	0.0%	(0.0%)	0	0.0%	(0.0%)	0	0.0%	(0.0%)	そ の 他 石 油 製 品
0.0%	(0.0%)	0	0.0%	(0.0%)	0	0.0%	(0.0%)	0	0.0%	(0.0%)	コ ー ク ス
0.0%	(0.0%)	0	0.0%	(0.0%)	0	0.0%	(0.0%)	0	0.0%	(0.0%)	石 炭 製 品
0.1%	(0.6%)	256,611	4.1%	(31.3%)	78,276	2.6%	(21.7%)	178,335	5.4%	(38.8%)	化 学 薬 品
0.2%	(1.3%)	3,400	0.1%	(0.4%)	300	0.0%	(0.1%)	3,100	0.1%	(0.7%)	化 学 肥 料
0.1%	(0.6%)	0	0.0%	(0.0%)	0	0.0%	(0.0%)	0	0.0%	(0.0%)	染 料 ・ 塗 料 ・ 合 成 樹 脂 ・ そ の 他 化 学 工 業 品
3.4%	(100.0%)	65,048	1.0%	(100.0%)	63,239	2.1%	(100.0%)	1,809	0.1%	(100.0%)	軽 工 業 品
0.0%	(0.0%)	0	0.0%	(0.0%)	0	0.0%	(0.0%)	0	0.0%	(0.0%)	紙 ・ パ ル プ
0.0%	(0.0%)	0	0.0%	(0.0%)	0	0.0%	(0.0%)	0	0.0%	(0.0%)	糸 及 び 紡 績 半 製 品
0.5%	(16.2%)	0	0.0%	(0.0%)	0	0.0%	(0.0%)	0	0.0%	(0.0%)	そ の 他 織 維 工 業 品
0.0%	(0.0%)	0	0.0%	(0.0%)	0	0.0%	(0.0%)	0	0.0%	(0.0%)	砂
2.8%	(83.8%)	0	0.0%	(0.0%)	0	0.0%	(0.0%)	0	0.0%	(0.0%)	製 造 食 品
0.0%	(0.0%)	0	0.0%	(0.0%)	0	0.0%	(0.0%)	0	0.0%	(0.0%)	飲 料
0.0%	(0.0%)	63,239	1.0%	(97.2%)	63,239	2.1%	(100.0%)	0	0.0%	(0.0%)	水
0.0%	(0.0%)	0	0.0%	(0.0%)	0	0.0%	(0.0%)	0	0.0%	(0.0%)	た ば こ
0.0%	(0.0%)	1,809	0.0%	(2.8%)	0	0.0%	(0.0%)	1,809	0.1%	(100.0%)	そ の 他 食 料 工 業 品
13.5%	(100.0%)	127,841	2.0%	(100.0%)	127,532	4.3%	(100.0%)	309	0.0%	(100.0%)	雑 工 業 品
0.0%	(0.0%)	0	0.0%	(0.0%)	0	0.0%	(0.0%)	0	0.0%	(0.0%)	が ん 具
11.4%	(84.1%)	0	0.0%	(0.0%)	0	0.0%	(0.0%)	0	0.0%	(0.0%)	衣 服 ・ 身 廻 品 ・ は き も の
0.0%	(0.2%)	0	0.0%	(0.0%)	0	0.0%	(0.0%)	0	0.0%	(0.0%)	文 房 具 ・ 運 動 器 具 ・ 楽 器
1.0%	(7.4%)	0	0.0%	(0.0%)	0	0.0%	(0.0%)	0	0.0%	(0.0%)	家 具 装 備 品
1.1%	(8.0%)	0	0.0%	(0.0%)	0	0.0%	(0.0%)	0	0.0%	(0.0%)	そ の 他 日 用 品
0.0%	(0.1%)	127,532	2.0%	(99.8%)	127,532	4.3%	(100.0%)	0	0.0%	(0.0%)	ゴ ム 製 品
0.0%	(0.1%)	0	0.0%	(0.0%)	0	0.0%	(0.0%)	0	0.0%	(0.0%)	木 製 品
0.0%	(0.1%)	309	0.0%	(0.2%)	0	0.0%	(0.0%)	309	0.0%	(100.0%)	そ の 他 製 造 工 業 品
3.7%	(100.0%)	62,754	1.0%	(100.0%)	31,770	1.1%	(100.0%)	30,984	0.9%	(100.0%)	特 殊 品
0.0%	(0.0%)	600	0.0%	(1.0%)	0	0.0%	(0.0%)	600	0.0%	(1.9%)	金 属 く ず
0.0%	(0.0%)	0	0.0%	(0.0%)	0	0.0%	(0.0%)	0	0.0%	(0.0%)	再 利 用 資 材
0.1%	(4.0%)	38,484	0.6%	(61.3%)	8,100	0.3%	(25.5%)	30,384	0.9%	(98.1%)	動 植 物 性 製 造 飼 料
0.0%	(0.0%)	23,670	0.4%	(37.7%)	23,670	0.8%	(74.5%)	0	0.0%	(0.0%)	廃 棄 物
0.0%	(0.0%)	0	0.0%	(0.0%)	0	0.0%	(0.0%)	0	0.0%	(0.0%)	廃 土 砂
0.1%	(2.8%)	0	0.0%	(0.0%)	0	0.0%	(0.0%)	0	0.0%	(0.0%)	輸 送 用 容 器
3.4%	(93.2%)	0	0.0%	(0.0%)	0	0.0%	(0.0%)	0	0.0%	(0.0%)	取 合 せ 品
0.0%	(0.0%)	0	0.0%	(0.0%)	0	0.0%	(0.0%)	0	0.0%	(0.0%)	分 類 不 能 の も の
0.0%	(0.0%)	0	0.0%	(0.0%)	0	0.0%	(0.0%)	0	0.0%	(0.0%)	分 類 不 能 の も の

端数処理の関係上、「構成比」および「対大分類」の合計および大分類計は、品種ごとの数値の合計または大分類計と一致しないことがあります。

Ⅲ-4. 国内貿易貨物都道府県別品種別貨物量(平成15年)

(単位:トン)

Table with 16 columns: 福井 (計, 移出, 移入), 静岡 (計, 移出, 移入), 愛知 (計, 移出, 移入), 大阪 (計, 移出, 移入), 兵庫 (計, 移出, 移入). Rows include categories like (1)農水産品, (2)林産品, (3)鉱産品, (4)金属機械工業品, (5)化学工業品, (6)軽工業品, (7)雑工業品, (8)特殊品, (9)分類不能のもの.

Ⅲ－6. コンテナ個数・貨物量年次表

(単位:TEUおよびトン)

年次	個数			貨物量		
	輸出	輸入	合計	輸出	輸入	合計
平成 5 年	25,641	26,832	52,473	210,301	514,218	724,519
6	28,051	28,831	56,882	224,079	548,341	772,420
7	29,476	30,970	60,446	260,248	544,366	804,614
8	25,670	26,135	51,805	253,552	563,753	817,305
9	25,284	25,616	50,900	329,813	514,562	844,375
10	26,333	27,276	53,609	184,836	563,076	747,912
11	30,074	31,380	61,454	262,586	640,599	903,185
12	32,229	33,069	65,298	370,597	634,995	1,005,592
13	32,825	34,062	66,887	314,861	617,255	932,116
14	33,259	33,658	66,917	380,084	512,746	892,830
15	33,586	36,477	70,063	379,078	531,130	910,208

Ⅲ-7. コンテナ貨物個別個数および品種別貨物量 (平成15年)

(単位:TEUおよびトン)

コンテナTEU	インド			オーストラリア			グアム			バプアニューギニア			オランダ		
	TEU計	輸出TEU	輸入TEU	TEU計	輸出TEU	輸入TEU	TEU計	輸出TEU	輸入TEU	TEU計	輸出TEU	輸入TEU	TEU計	輸出TEU	輸入TEU
	計	輸出	輸入	計	輸出	輸入	計	輸出	輸入	計	輸出	輸入	計	輸出	輸入
合計	347	0	347	70	70	0	1	1	0	5,408	3,718	1,690	135	19	116
(1)農水産品	332	0	332	0	0	0	0	0	0	0	0	0	0	0	0
011 麦	0	0	0	0	0	0	0	0	0	0	0	0	0	0	0
021 米	0	0	0	0	0	0	0	0	0	0	0	0	0	0	0
022とうもろこし	0	0	0	0	0	0	0	0	0	0	0	0	0	0	0
023豆類	0	0	0	0	0	0	0	0	0	0	0	0	0	0	0
024その他雑穀	0	0	0	0	0	0	0	0	0	0	0	0	0	0	0
031野菜・果物	0	0	0	0	0	0	0	0	0	0	0	0	0	0	0
041綿花	0	0	0	0	0	0	0	0	0	0	0	0	0	0	0
051その他農産品	0	0	0	0	0	0	0	0	0	0	0	0	0	0	0
061羊毛	0	0	0	0	0	0	0	0	0	0	0	0	0	0	0
071その他畜産品	0	0	0	0	0	0	0	0	0	0	0	0	0	0	0
081水産品	332	0	332	0	0	0	0	0	0	0	0	0	0	0	0
(2)林産品	0	0	0	0	0	0	0	0	0	0	0	0	0	0	0
091 原木	0	0	0	0	0	0	0	0	0	0	0	0	0	0	0
092 製材	0	0	0	0	0	0	0	0	0	0	0	0	0	0	0
101 樹脂類	0	0	0	0	0	0	0	0	0	0	0	0	0	0	0
111 木材チップ	0	0	0	0	0	0	0	0	0	0	0	0	0	0	0
112 その他林産品	0	0	0	0	0	0	0	0	0	0	0	0	0	0	0
121 薪炭	0	0	0	0	0	0	0	0	0	0	0	0	0	0	0
(3)鉱産品	0	0	0	0	0	0	0	0	0	0	0	0	0	0	0
131 石炭	0	0	0	0	0	0	0	0	0	0	0	0	0	0	0
141 鉄石	0	0	0	0	0	0	0	0	0	0	0	0	0	0	0
151 金属鉱	0	0	0	0	0	0	0	0	0	0	0	0	0	0	0
161 砂利・砂	0	0	0	0	0	0	0	0	0	0	0	0	0	0	0
162 石材	0	0	0	0	0	0	0	0	0	0	0	0	0	0	0
171 原油	0	0	0	0	0	0	0	0	0	0	0	0	0	0	0
181 リン鉱石	0	0	0	0	0	0	0	0	0	0	0	0	0	0	0
191 石灰	0	0	0	0	0	0	0	0	0	0	0	0	0	0	0
201 原塩	0	0	0	0	0	0	0	0	0	0	0	0	0	0	0
211 非金属鉱物	0	0	0	0	0	0	0	0	0	0	0	0	0	0	0
(4)金属機械工業品	0	0	0	0	0	0	1	1	0	0	0	0	116	0	116
221 鉄鋼材	0	0	0	0	0	0	0	0	0	0	0	0	0	0	0
222 鋼材	0	0	0	0	0	0	0	0	0	0	0	0	0	0	0
231 非鉄金属	0	0	0	0	0	0	0	0	0	0	0	0	116	0	116
241 金属製品	0	0	0	0	0	0	0	0	0	0	0	0	0	0	0
251 鉄道車両	0	0	0	0	0	0	0	0	0	0	0	0	0	0	0
252 完成自動車	0	0	0	0	0	0	0	0	0	0	0	0	0	0	0
253 その他輸送用車両	0	0	0	0	0	0	0	0	0	0	0	0	0	0	0
254 二輪自動車	0	0	0	0	0	0	1	1	0	0	0	0	0	0	0
255 自動車部品	0	0	0	0	0	0	0	0	0	0	0	0	0	0	0
256 その他輸送機械	0	0	0	0	0	0	0	0	0	0	0	0	0	0	0
261 産業機械	0	0	0	0	0	0	0	0	0	0	0	0	0	0	0
262 電気機械	0	0	0	0	0	0	0	0	0	0	0	0	0	0	0
263 測量・光学・医療用機械	0	0	0	0	0	0	0	0	0	0	0	0	0	0	0
264 事務用機器	0	0	0	0	0	0	0	0	0	0	0	0	0	0	0
265 その他機械	0	0	0	0	0	0	0	0	0	0	0	0	0	0	0
(5)化学工業品	15	0	15	70	70	0	0	0	0	0	0	0	19	19	0
271 陶磁器	0	0	0	0	0	0	0	0	0	0	0	0	0	0	0
281 セメント	0	0	0	0	0	0	0	0	0	0	0	0	0	0	0
291 ガラス類	0	0	0	0	0	0	0	0	0	0	0	0	0	0	0
301 窯業品	0	0	0	0	0	0	0	0	0	0	0	0	0	0	0
311 重油	0	0	0	0	0	0	0	0	0	0	0	0	0	0	0
321 石油製品	0	0	0	0	0	0	0	0	0	0	0	0	0	0	0
322 LNG(液化天然ガス)	0	0	0	0	0	0	0	0	0	0	0	0	0	0	0
323 LPG(液化石油ガス)	0	0	0	0	0	0	0	0	0	0	0	0	0	0	0
324 その他石油製品	0	0	0	0	0	0	0	0	0	0	0	0	0	0	0
331 コークス	0	0	0	0	0	0	0	0	0	0	0	0	0	0	0
341 石炭製品	0	0	0	0	0	0	0	0	0	0	0	0	0	0	0
351 化学薬品	15	0	15	30	30	0	0	0	0	0	0	0	19	19	0
361 化学肥料	0	0	0	0	0	0	0	0	0	0	0	0	0	0	0
371 染料・塗料・合成樹脂・その他化学工業品	0	0	0	40	40	0	0	0	0	0	0	0	0	0	0
(6)軽工業品	0	0	0	0	0	0	0	0	0	0	0	0	0	0	0
381 紙・パルプ	0	0	0	0	0	0	0	0	0	0	0	0	0	0	0
391 糸及び紡績半製品	0	0	0	0	0	0	0	0	0	0	0	0	0	0	0
401 その他繊維工業品	0	0	0	0	0	0	0	0	0	0	0	0	0	0	0
411 砂糖	0	0	0	0	0	0	0	0	0	0	0	0	0	0	0
421 製造食品	0	0	0	0	0	0	0	0	0	0	0	0	0	0	0
422 飲料	0	0	0	0	0	0	0	0	0	0	0	0	0	0	0
423 水	0	0	0	0	0	0	0	0	0	0	0	0	0	0	0
424 たばこ	0	0	0	0	0	0	0	0	0	0	0	0	0	0	0
425 その他食料工業品	0	0	0	0	0	0	0	0	0	0	0	0	0	0	0
(7)雑工業品	0	0	0	0	0	0	0	0	0	3,718	3,718	0	0	0	0
431 がん具	0	0	0	0	0	0	0	0	0	0	0	0	0	0	0
441 衣服・身廻品・はきもの	0	0	0	0	0	0	0	0	0	0	0	0	0	0	0
442 文房具・運動器	0	0	0	0	0	0	0	0	0	0	0	0	0	0	0
443 家具・装備品	0	0	0	0	0	0	0	0	0	0	0	0	0	0	0
444 その他日用品	0	0	0	0	0	0	0	0	0	0	0	0	0	0	0
451 ゴム製品	0	0	0	0	0	0	0	0	0	3,718	3,718	0	0	0	0
461 木製品	0	0	0	0	0	0	0	0	0	0	0	0	0	0	0
471 その他製造工業品	0	0	0	0	0	0	0	0	0	0	0	0	0	0	0
(8)特殊品	0	0	0	0	0	0	0	0	0	1,690	0	1,690	0	0	0
481 金属くず	0	0	0	0	0	0	0	0	0	0	0	0	0	0	0
491 再利用資材	0	0	0	0	0	0	0	0	0	0	0	0	0	0	0
501 動植物性製造飼料	0	0	0	0	0	0	0	0	0	1,690	0	1,690	0	0	0
511 廃棄物	0	0	0	0	0	0	0	0	0	0	0	0	0	0	0
512 廃土	0	0	0	0	0	0	0	0	0	0	0	0	0	0	0
521 輸送用容器	0	0	0	0	0	0	0	0	0	0	0	0	0	0	0
531 取合せ品	0	0	0	0	0	0	0	0	0	0	0	0	0	0	0
(9)分類不能のもの	0	0	0	0	0	0	0	0	0	0	0	0	0	0	0
541 分類不能のもの	0	0	0	0	0	0	0	0	0	0	0	0	0	0	0

注: 海外港経由のフィーターを含む。端数処理の関係上、「構成比」および「対大分類」の合計および大分類計は、品種ごとの数値の合計または大分類計と一致しないことがあります。

Ⅲ-7. コンテナ貨物個別個数および品種別貨物量(平成15年)

(単位:TEUおよびトン)

コンテナTEU	ドイツ			デンマーク			フランス			ベルギー			ロシア		
	TEU計	輸出TEU	輸入TEU	TEU計	輸出TEU	輸入TEU	TEU計	輸出TEU	輸入TEU	TEU計	輸出TEU	輸入TEU	TEU計	輸出TEU	輸入TEU
	2	0	2	2	0	2	28	0	28	4	3	1	2	0	2
計	輸出	輸入	計	輸出	輸入	計	輸出	輸入	計	輸出	輸入	計	輸出	輸入	
合計	15	0	15	25	0	25	96	0	96	62	44	18	25	0	25
(1)農水産品	0	0	0	25	0	25	0	0	0	0	0	0	0	0	0
011 麦	0	0	0	0	0	0	0	0	0	0	0	0	0	0	0
021 米	0	0	0	0	0	0	0	0	0	0	0	0	0	0	0
022とうもろこし	0	0	0	0	0	0	0	0	0	0	0	0	0	0	0
023豆類	0	0	0	0	0	0	0	0	0	0	0	0	0	0	0
024その他雑穀	0	0	0	0	0	0	0	0	0	0	0	0	0	0	0
031野菜・果物	0	0	0	0	0	0	0	0	0	0	0	0	0	0	0
041綿花	0	0	0	0	0	0	0	0	0	0	0	0	0	0	0
051その他農産品	0	0	0	0	0	0	0	0	0	0	0	0	0	0	0
061羊毛	0	0	0	0	0	0	0	0	0	0	0	0	0	0	0
071その他畜産品	0	0	0	0	0	0	0	0	0	0	0	0	0	0	0
081水産品	0	0	0	25	0	25	0	0	0	0	0	0	0	0	0
(2)林産品	0	0	0	0	0	0	0	0	0	0	0	0	0	0	0
091原木	0	0	0	0	0	0	0	0	0	0	0	0	0	0	0
092製材	0	0	0	0	0	0	0	0	0	0	0	0	0	0	0
101樹脂類	0	0	0	0	0	0	0	0	0	0	0	0	0	0	0
111木材チップ	0	0	0	0	0	0	0	0	0	0	0	0	0	0	0
112その他林産品	0	0	0	0	0	0	0	0	0	0	0	0	0	0	0
121薪炭	0	0	0	0	0	0	0	0	0	0	0	0	0	0	0
(3)鉱産品	0	0	0	0	0	0	0	0	0	0	0	0	0	0	0
131石炭	0	0	0	0	0	0	0	0	0	0	0	0	0	0	0
141鉄石	0	0	0	0	0	0	0	0	0	0	0	0	0	0	0
151金属鉱物	0	0	0	0	0	0	0	0	0	0	0	0	0	0	0
161砂利・砂	0	0	0	0	0	0	0	0	0	0	0	0	0	0	0
162石材	0	0	0	0	0	0	0	0	0	0	0	0	0	0	0
171原油	0	0	0	0	0	0	0	0	0	0	0	0	0	0	0
181りん鉱石	0	0	0	0	0	0	0	0	0	0	0	0	0	0	0
191石灰	0	0	0	0	0	0	0	0	0	0	0	0	0	0	0
201原塩	0	0	0	0	0	0	0	0	0	0	0	0	0	0	0
211非金属鉱物	0	0	0	0	0	0	0	0	0	0	0	0	0	0	0
(4)金属機械工業品	15	0	15	0	0	0	0	0	0	18	0	18	25	0	25
221鉄鋼材	0	0	0	0	0	0	0	0	0	0	0	0	0	0	0
222鋼材	0	0	0	0	0	0	0	0	0	0	0	0	0	0	0
231非鉄金属	15	0	15	0	0	0	0	0	0	18	0	18	25	0	25
241金属製品	0	0	0	0	0	0	0	0	0	0	0	0	0	0	0
251鉄道車両	0	0	0	0	0	0	0	0	0	0	0	0	0	0	0
252完成自動車	0	0	0	0	0	0	0	0	0	0	0	0	0	0	0
253その他輸送用車両	0	0	0	0	0	0	0	0	0	0	0	0	0	0	0
254二輪自動車	0	0	0	0	0	0	0	0	0	0	0	0	0	0	0
255自動車部品	0	0	0	0	0	0	0	0	0	0	0	0	0	0	0
256その他輸送機械	0	0	0	0	0	0	0	0	0	0	0	0	0	0	0
261産業機械	0	0	0	0	0	0	0	0	0	0	0	0	0	0	0
262電気機械	0	0	0	0	0	0	0	0	0	0	0	0	0	0	0
263測量・光学・医療用機械	0	0	0	0	0	0	0	0	0	0	0	0	0	0	0
264事務用機器	0	0	0	0	0	0	0	0	0	0	0	0	0	0	0
265その他機械	0	0	0	0	0	0	0	0	0	0	0	0	0	0	0
(5)化学工業品	0	0	0	0	0	0	0	0	0	44	44	0	0	0	0
271陶磁器	0	0	0	0	0	0	0	0	0	0	0	0	0	0	0
281セメント	0	0	0	0	0	0	0	0	0	0	0	0	0	0	0
291ガラス類	0	0	0	0	0	0	0	0	0	0	0	0	0	0	0
301窯業品	0	0	0	0	0	0	0	0	0	0	0	0	0	0	0
311重油	0	0	0	0	0	0	0	0	0	0	0	0	0	0	0
321石油製品	0	0	0	0	0	0	0	0	0	0	0	0	0	0	0
322 LNG(液化天然ガス)	0	0	0	0	0	0	0	0	0	0	0	0	0	0	0
323 LPG(液化石油ガス)	0	0	0	0	0	0	0	0	0	0	0	0	0	0	0
324その他石油製品	0	0	0	0	0	0	0	0	0	0	0	0	0	0	0
331コークス	0	0	0	0	0	0	0	0	0	0	0	0	0	0	0
341石炭製品	0	0	0	0	0	0	0	0	0	0	0	0	0	0	0
351化学薬品	0	0	0	0	0	0	0	0	0	44	44	0	0	0	0
361化学肥料	0	0	0	0	0	0	0	0	0	0	0	0	0	0	0
371染料・塗料・合成樹脂・その他化学工業品	0	0	0	0	0	0	0	0	0	0	0	0	0	0	0
(6)軽工業品	0	0	0	0	0	0	0	0	0	0	0	0	0	0	0
381紙・パルプ	0	0	0	0	0	0	0	0	0	0	0	0	0	0	0
391糸及び繊維半製品	0	0	0	0	0	0	0	0	0	0	0	0	0	0	0
401その他繊維工業品	0	0	0	0	0	0	0	0	0	0	0	0	0	0	0
411砂糖	0	0	0	0	0	0	0	0	0	0	0	0	0	0	0
421製造食品	0	0	0	0	0	0	0	0	0	0	0	0	0	0	0
422飲料	0	0	0	0	0	0	0	0	0	0	0	0	0	0	0
423水	0	0	0	0	0	0	0	0	0	0	0	0	0	0	0
424たばこ	0	0	0	0	0	0	0	0	0	0	0	0	0	0	0
425その他食料工業品	0	0	0	0	0	0	0	0	0	0	0	0	0	0	0
(7)雑工業品	0	0	0	0	0	0	0	0	0	0	0	0	0	0	0
431がらん具	0	0	0	0	0	0	0	0	0	0	0	0	0	0	0
441衣服・身廻品・はきもの	0	0	0	0	0	0	0	0	0	0	0	0	0	0	0
442文房具・運動器 娯楽用品・楽器	0	0	0	0	0	0	0	0	0	0	0	0	0	0	0
443家具装備品	0	0	0	0	0	0	0	0	0	0	0	0	0	0	0
444その他日用品	0	0	0	0	0	0	0	0	0	0	0	0	0	0	0
451ゴム製品	0	0	0	0	0	0	0	0	0	0	0	0	0	0	0
461木製製品	0	0	0	0	0	0	0	0	0	0	0	0	0	0	0
471その他製造工業品	0	0	0	0	0	0	0	0	0	0	0	0	0	0	0
(8)特殊品	0	0	0	0	0	0	96	0	96	0	0	0	0	0	0
481金属くず	0	0	0	0	0	0	0	0	0	0	0	0	0	0	0
491再利用資材	0	0	0	0	0	0	0	0	0	0	0	0	0	0	0
501動植物性製造飼肥料	0	0	0	0	0	0	0	0	0	0	0	0	0	0	0
511廃棄物	0	0	0	0	0	0	0	0	0	0	0	0	0	0	0
512廃土砂	0	0	0	0	0	0	0	0	0	0	0	0	0	0	0
521輸送用容器	0	0	0	0	0	0	96	0	96	0	0	0	0	0	0
531取合せ品	0	0	0	0	0	0	0	0	0	0	0	0	0	0	0
(9)分類不能のもの	0	0	0	0	0	0	0	0	0	0	0	0	0	0	0
541分類不能のもの	0	0	0	0	0	0	0	0	0	0	0	0	0	0	0

注: 海外港経由のフィーターを含む。端数処理の関係上、「構成比」および「対大分類」の合計および大分類計は、品種ごとの数値の合計または大分類計と一致しないことがあります。

Ⅲ-7. コンテナ貨物個別個数および品種別貨物量(平成15年)

(単位:TEUおよびトン)

コンテナTEU	アメリカ			カナダ		
	TEU計	輸出TEU	輸入TEU	TEU計	輸出TEU	輸入TEU
	255	86	169	3	0	3
合計	2,423	879	1,544	15	0	15
(1)農水産品	883	0	883	15	0	15
011 麦	0	0	0	0	0	0
021 米	0	0	0	0	0	0
022 とうもろこし	0	0	0	0	0	0
023 豆類	0	0	0	0	0	0
024 その他雑穀	0	0	0	0	0	0
031 野菜・果物	0	0	0	0	0	0
041 綿花	0	0	0	0	0	0
051 その他農産品	0	0	0	0	0	0
061 羊毛	0	0	0	0	0	0
071 その他畜産品	0	0	0	0	0	0
081 水産品	883	0	883	15	0	15
(2)林産品	0	0	0	0	0	0
091 原木	0	0	0	0	0	0
092 製材	0	0	0	0	0	0
101 樹脂類	0	0	0	0	0	0
111 木材チップ	0	0	0	0	0	0
112 その他林産品	0	0	0	0	0	0
121 薪炭	0	0	0	0	0	0
(3)鉱産品	79	0	79	0	0	0
131 石炭	0	0	0	0	0	0
141 鉄鉱石	0	0	0	0	0	0
151 金属属	0	0	0	0	0	0
161 砂利・砂	0	0	0	0	0	0
162 石材	0	0	0	0	0	0
171 原油	0	0	0	0	0	0
181 リン鉱石	0	0	0	0	0	0
191 石灰	0	0	0	0	0	0
201 原塩	0	0	0	0	0	0
211 非金属属	79	0	79	0	0	0
(4)金属機械工業品	3	3	0	0	0	0
221 鉄鋼	0	0	0	0	0	0
222 鋼材	0	0	0	0	0	0
231 非鉄金属	0	0	0	0	0	0
241 金属製品	0	0	0	0	0	0
251 鉄道車両	0	0	0	0	0	0
252 完成自動車	0	0	0	0	0	0
253 その他輸送用車両	0	0	0	0	0	0
254 二輪自動車	0	0	0	0	0	0
255 自動車部品	0	0	0	0	0	0
256 その他輸送機械	0	0	0	0	0	0
261 産業機械	3	3	0	0	0	0
262 電気機械	0	0	0	0	0	0
263 測量・光学・医療用機械	0	0	0	0	0	0
264 事務用機器	0	0	0	0	0	0
265 その他機械	0	0	0	0	0	0
(5)化学工業品	1,094	876	218	0	0	0
271 陶磁器	0	0	0	0	0	0
281 セメント	0	0	0	0	0	0
291 ガラス類	3	3	0	0	0	0
301 窯業品	18	0	18	0	0	0
311 重油	0	0	0	0	0	0
321 石油製品	0	0	0	0	0	0
322 LNG(液化天然ガス)	0	0	0	0	0	0
323 LPG(液化石油ガス)	0	0	0	0	0	0
324 その他石油製品	0	0	0	0	0	0
331 コークス	0	0	0	0	0	0
341 石炭製品	0	0	0	0	0	0
351 化学薬品	1,073	873	200	0	0	0
361 化学肥料	0	0	0	0	0	0
371 染料・塗料・合成樹脂・その他化学工業品	0	0	0	0	0	0
(6)軽工業品	0	0	0	0	0	0
381 紙・パルプ	0	0	0	0	0	0
391 糸及び紡績半製品	0	0	0	0	0	0
401 その他繊維工業品	0	0	0	0	0	0
411 砂糖	0	0	0	0	0	0
421 製造食品	0	0	0	0	0	0
422 飲料	0	0	0	0	0	0
423 水	0	0	0	0	0	0
424 たばこ	0	0	0	0	0	0
425 その他食料工業品	0	0	0	0	0	0
(7)雑工業品	12	0	12	0	0	0
431 がん具	0	0	0	0	0	0
441 衣服・身廻品・はきもの	12	0	12	0	0	0
442 文房具・運動器具・楽器	0	0	0	0	0	0
443 家具・装飾品	0	0	0	0	0	0
444 その他日用品	0	0	0	0	0	0
451 ゴム製品	0	0	0	0	0	0
461 木製品	0	0	0	0	0	0
471 その他製造工業品	0	0	0	0	0	0
(8)特殊品	352	0	352	0	0	0
481 金属くず	0	0	0	0	0	0
491 再利用資材	0	0	0	0	0	0
501 動植物性製造飼肥料	312	0	312	0	0	0
511 廃棄物	0	0	0	0	0	0
512 廃土	0	0	0	0	0	0
521 輸送用容器	6	0	6	0	0	0
531 取合せ品	34	0	34	0	0	0
(9)分類不能のもの	0	0	0	0	0	0
541 分類不能のもの	0	0	0	0	0	0

注: 海外港経由のフィーターを含む。端数処理の関係上、「構成比」および「対大分類」の合計および大分類計は、品種ごとの数値の合計または大分類計と一致しないことがあります。

IV-1. 船舶乗降人員(平成15年)

(単位:人)

		1月	2月	3月	4月	5月	6月	7月	8月	9月	10月	11月	12月	合計
外国航路	乗込	9,848	6,313	7,605	5,581	4,253	3,514	6,464	10,697	5,081	6,405	8,340	6,377	80,478
	上陸	10,483	6,496	7,106	4,581	4,365	3,197	7,242	9,806	5,160	6,068	7,705	5,641	77,850
	計	20,331	12,809	14,711	10,162	8,618	6,711	13,706	20,503	10,241	12,473	16,045	12,018	158,328
内国航路	乗込	26,068	29,419	45,916	40,365	51,666	36,229	36,494	61,168	43,738	49,422	49,984	31,379	501,848
	上陸	23,252	26,158	44,721	40,747	52,673	35,683	36,015	61,518	43,570	49,871	47,587	28,451	490,246
	計	49,320	55,577	90,637	81,112	104,339	71,912	72,509	122,686	87,308	99,293	97,571	59,830	992,094
合計	乗込	35,916	35,732	53,521	45,946	55,919	39,743	42,958	71,865	48,819	55,827	58,324	37,756	582,326
	上陸	33,735	32,654	51,827	45,328	57,038	38,880	43,257	71,324	48,730	55,939	55,292	34,092	568,096
	計	69,651	68,386	105,348	91,274	112,957	78,623	86,215	143,189	97,549	111,766	113,616	71,848	1,150,422

V-1. 公共岸壁・専用岸壁別取扱貨物量年次表

(単位:トン)

	公共岸壁取扱貨物				専用岸壁取扱貨物					合計
	商港	国内フェリー	漁港	計	江浦・弟子待	西山・田の首	六連	長府	計	
昭和#年	2,266,556	8,182,129	116,685	10,565,370	993,419	1,078,123	1,696,213	1,105,814	4,873,569	15,438,939
#	2,216,072	7,909,381	138,126	10,263,579	1,314,530	1,404,465	1,534,927	1,284,015	5,537,937	15,801,516
#	2,086,161	8,258,276	149,086	10,493,523	1,112,429	1,275,898	1,342,596	1,577,089	5,308,012	15,801,535
#	1,930,733	8,001,038	109,282	10,041,053	880,872	1,240,021	1,283,349	1,448,223	4,852,465	14,893,518
#	2,018,505	8,149,420	131,607	10,299,532	929,535	1,082,232	650,069	1,388,188	4,050,024	14,349,556
#	2,166,741	7,614,777	135,376	9,916,894	891,511	1,170,483	703,170	1,025,118	3,790,282	13,707,176
#	2,277,043	7,972,738	126,083	10,375,864	868,247	1,168,019	820,593	1,149,052	4,005,911	14,381,775
#	2,340,215	7,623,678	120,876	10,084,769	728,491	1,076,181	856,063	962,542	3,623,277	13,708,046
#	2,618,005	7,894,502	120,554	10,633,061	482,841	1,043,386	721,227	844,104	3,091,558	13,724,619
#	2,885,386	7,845,139	121,567	10,852,092	511,890	1,127,977	634,559	834,587	3,109,013	13,961,105
#	2,880,096	7,754,123	123,939	10,758,158	540,332	976,897	676,570	860,326	3,054,125	13,812,283
平成元年	2,760,844	7,663,044	121,166	10,545,054	475,858	876,649	457,079	925,545	2,735,131	13,280,185
2	2,525,638	7,908,992	106,210	10,540,840	469,084	812,517	625,851	843,346	2,750,798	13,291,638
3	2,597,447	7,111,718	109,654	9,818,819	485,713	765,582	410,169	918,972	2,580,436	12,399,255
4	2,539,435	6,796,115	99,486	9,435,036	472,865	976,388	299,156	948,995	2,697,404	12,132,440
5	2,026,277	6,353,675	92,712	8,472,664	428,849	812,799	514,832	792,987	2,549,467	11,022,131
6	2,298,060	6,020,935	108,361	8,427,356	447,282	685,461	510,798	900,438	2,543,979	10,971,335
7	2,386,316	5,766,200	116,229	8,268,745	346,589	824,998	526,194	1,007,287	2,705,068	10,973,813
8	2,260,580	5,615,355	97,228	7,973,163	333,757	750,183	607,722	993,241	2,684,903	10,658,066
9	2,220,091	5,419,545	69,761	7,709,397	275,024	834,367	627,132	761,392	2,497,915	10,207,312
#	2,039,917	4,718,940	71,447	6,830,304	207,255	857,804	495,745	901,755	2,462,559	9,292,863
#	2,166,381	4,327,545	66,159	6,560,085	199,348	928,395	666,160	870,235	2,664,138	9,224,223
#	2,412,644	4,885,075	60,004	7,357,723	56,130	994,440	1,264,380	1,010,659	3,325,609	10,683,332
#	2,265,735	4,352,160	24,881	6,642,776	30,499	953,640	993,746	554,666	2,532,551	9,175,327
#	2,262,486	4,428,270	22,647	6,713,403	28,845	775,265	804,794	632,806	2,241,710	8,955,113
#	2,387,853 (458,850)	4,128,570	20,121	6,536,544	28,295	767,007	594,285	545,187	1,934,774	8,471,318

()内は国際フェリーで内数。

