

下関港統計年報

—平成14年（2002年）—

下関市港湾局

- 入出港船舶は、荷役の有無にかかわらず、総トン数5トン以上のものについて調査しました。
- 貨物数量は、原則としてフレートトンによって計算しました。即ち、容積は1.133立方メートル、重量は1,000kgをもって1トンとし、容積または重量のいずれか大なる方をもって計算しました。
- 各統計は、当港湾局調査資料のほか、申告者、関係団体、官公庁各位のご協力を得て調査したものです。

概要

下関港の平成14年(2002年)の

入港船舶数は、39,960隻で前年比0.6%の減少、総トン数は、16,404,495トンで前年比0.5%の減少であった。

外航船では、入港船舶数2,510隻で前年比3.2%の増加、総トン数7,059,788トンで前年比1.2%の増加となった。内航船では、入港船舶数37,450隻で前年比0.9%の減少、総トン数9,344,707トンで前年比1.9%の減少となった。

海上出入貨物は、合計が8,955,113トンで前年比2.4%の減少と昭和46年以降最低となった。

外貿貨物は、輸出が761,402トンで前年比15.4%の増加となり過去最高を記録したが、輸入が1,441,961トンで前年比13.2%の減少、合計が2,203,363トンで前年比5.0%の減少となった。国別では、対韓国、北朝鮮、台湾の貨物の減少が目立つ一方、対中国、アメリカの貨物の増加が目立っている。

内貿貨物は、移出が3,237,461トンで前年比4.4%の減少、移入が3,514,289トンで前年比1.3%の増加、合計が6,751,750トンで前年比1.5%の減少となった。

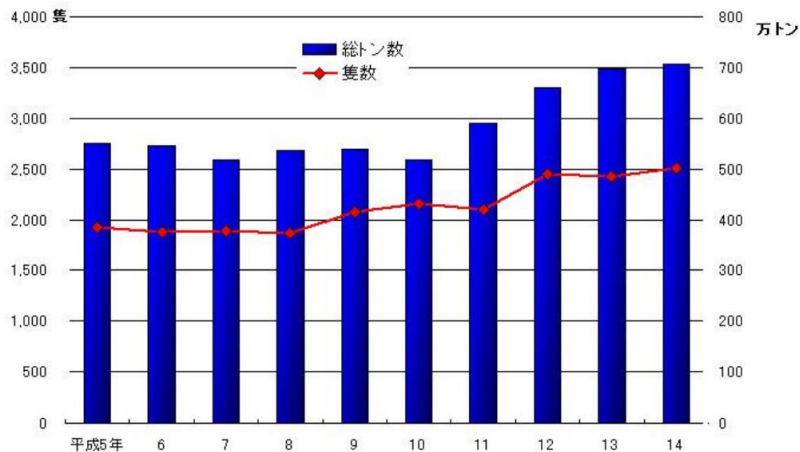
主な取扱貨物は、輸出では完成自動車、ゴム製品、産業機械、電気機械、輸入では石油製品、完成自動車、水産品、りん鉱石、移出では完成自動車、石油製品、非金属鉱物、ゴム製品、移入では完成自動車、石炭、重油、化学薬品、砂利・砂などであった。

外貿コンテナ貨物は、個数では、輸出が33,259TEUで前年比1.3%の増加、輸入が33,658TEUで前年比1.2%の減少、合計が66,917TEUで微増ながら過去最高を記録した。貨物量は、輸出が380,084トンで前年比20.7%の増加と過去最高を記録する一方、輸入が512,746トンで前年比16.9%の減少、合計が892,830トンで前年比4.2%の減少となった。国別では、対韓国の貨物が減少する一方、対中国の貨物の増加が目立っている。

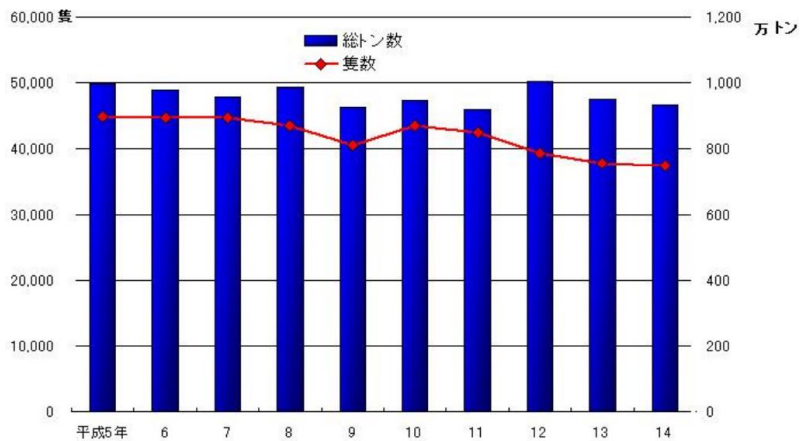
主なコンテナ取扱貨物は、輸出では産業機械、電気機械、化学薬品、輸入では衣服・身廻品・はきもの、水産品、野菜・果物などであった。

I. 図表

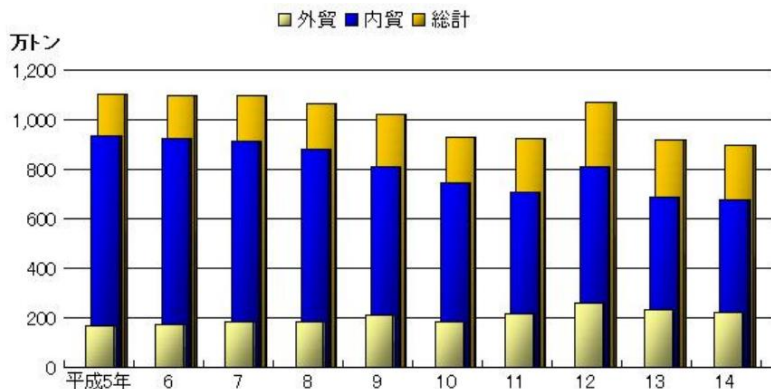
I-1. 外航入港船舶の推移 (隻数・総トン数)



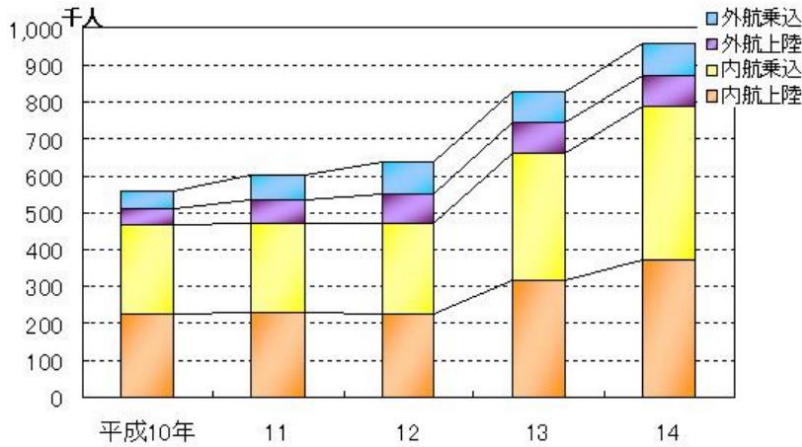
I-2. 内航入港船舶の推移 (隻数・総トン数)



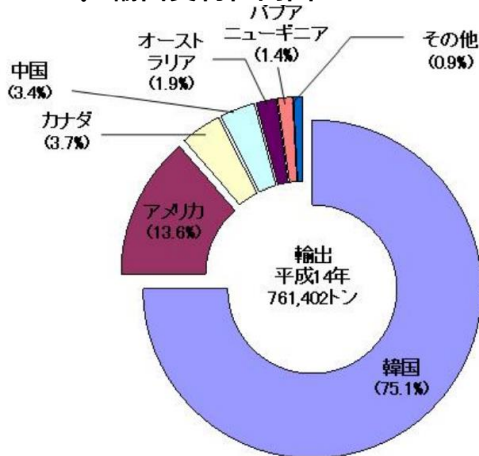
I-3. 海上出入貨物の推移



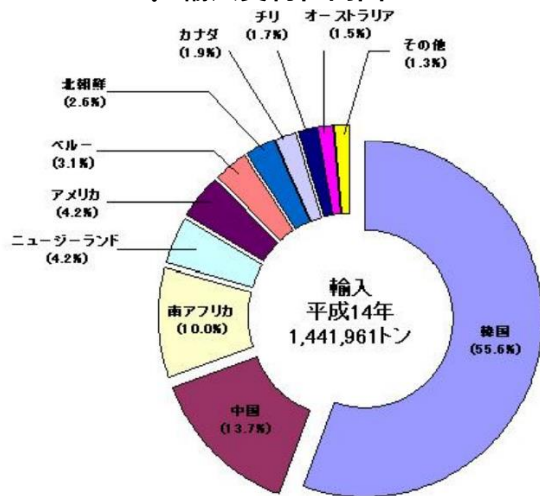
I-4. 船舶乗降人員の推移



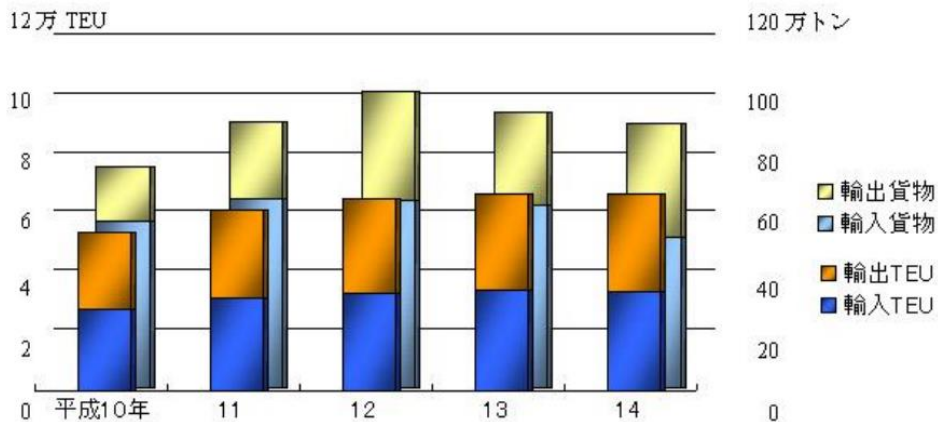
I-5. 輸出貨物仕向国



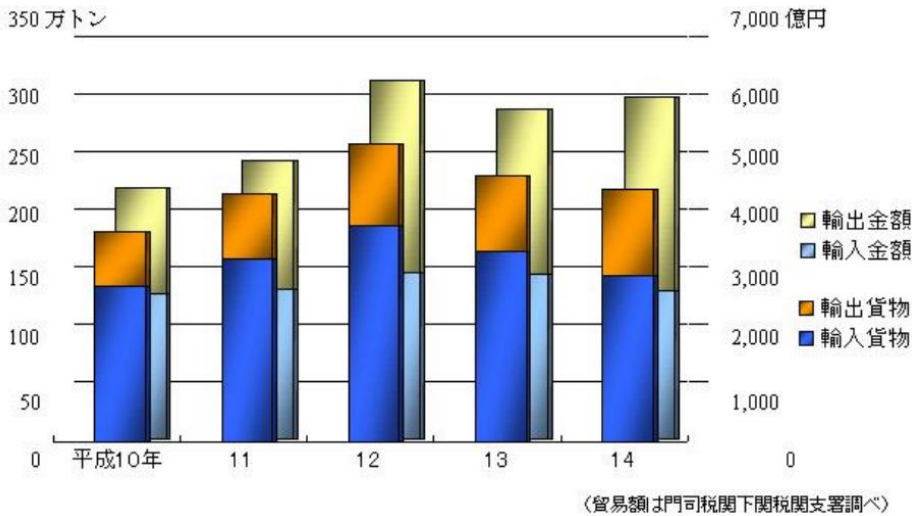
I-6. 輸入貨物仕向国



I-7. コンテナ個数・貨物量の推移



I-8. 外国貿易貨物量・貿易額の推移



I-9. 主要取扱貨物

(単位：トン)

輸 出			輸 入		
品 種	数量	構成比	品 種	数量	構成比
完 成 自 動 車	200,700	(26.4%)	石 油 製 品	242,273	(16.8%)
ゴ ム 製 品	155,038	(20.4%)	完 成 自 動 車	168,511	(11.7%)
産 業 機 械	126,358	(16.6%)	水 産 産 品	162,755	(11.3%)
電 気 機 械	89,458	(11.7%)	り ん 絨	150,624	(10.4%)
化 学 薬 品	51,975	(6.8%)	衣 服 ・ 身 廻 品 ・ は ぎ も の	120,340	(8.3%)
水 産 産 品	37,029	(4.9%)	金 属 絨	107,694	(7.5%)
染料・塗料・合成樹脂・ その他化学工業品	26,952	(3.5%)	野 菜 ・ 果 物	60,164	(4.2%)
製 造 食 品	23,739	(3.1%)	重 油	53,996	(3.7%)
家 具 装 備 品	21,508	(2.8%)	電 気 機 械	52,220	(3.6%)
その他繊維工業品	13,615	(1.8%)	非 鉄 金 属	48,306	(3.4%)
取 合 せ 品	7,394	(1.0%)	産 業 機 械	43,885	(3.0%)

移 出			移 入		
品 種	数量	構成比	品 種	数量	構成比
完 成 自 動 車	2,353,520	(72.7%)	完 成 自 動 車	2,133,720	(60.7%)
石 油 製 品	326,521	(10.1%)	石 炭	422,820	(12.0%)
非 金 属 絨 物	156,852	(4.8%)	重 油	214,263	(6.1%)
ゴ ム 製 品	125,479	(3.9%)	化 学 薬 品	175,345	(5.0%)
化 学 薬 品	75,074	(2.3%)	砂 利 ・ 砂	162,494	(4.6%)
重 油	66,358	(2.0%)	鋼 材	104,778	(3.0%)
水	53,013	(1.6%)	石 油 製 品	100,186	(2.9%)
金 属 絨	33,485	(1.0%)	そ の 他 雑 穀	70,912	(2.0%)
非 鉄 金 属	27,617	(0.9%)	金 属 絨	32,983	(0.9%)
動植物性製造飼肥料	8,300	(0.3%)	動植物性製造飼肥料	31,916	(0.9%)
産 業 機 械	6,708	(0.2%)	水 産 産 品	22,578	(0.6%)

II-1. 港船舶表(平成14年)

区 分	商 船		漁 船		避 難 船		そ の 他		合 計	
	隻数	総トン数	隻数	総トン数	隻数	総トン数	隻数	総トン数	隻数	総トン数
外 航	(2,260)	(5,634,600)					(2)	(3,620)	(2,262)	(5,638,220)
	2,506	7,053,669					4	6,119	2,510	7,059,788
内 航	29,854	8,377,896	7,302	761,872	8	1,935	286	203,004	37,450	9,344,707
計	(2,260)	(5,634,600)					(2)	(3,620)	(2,262)	(5,638,220)
	32,360	15,431,565	7,302	761,872	8	1,935	290	209,123	39,960	16,404,495
平成13年	(2,143)	(5,503,803)					(2)	(670)	(2,145)	(5,504,473)
	32,297	15,340,723	7,350	766,132	5	2,754	561	384,923	40,213	16,494,532

Ⅱ－2. 月別入港最大船舶(平成14年・公共岸壁で商船のみ)

	外 国 船				日 本 船		
	けい留場所	国 籍	船 名	総トン数	けい留場所	船 名	総トン数
1 月	西山3号	パナマ	KEN JYO	14,743	18号	はまゆう	7,747
2 月	10号	バハマ	WEAVER ARROW	36,008	18号	はまゆう	7,747
3 月	17号	パナマ	RAKIURA MARU	17,940	18号	はまゆう	7,747
4 月	10号	バハマ	PUFFIN ARROW	27,069	18号	はまゆう	7,747
5 月	10号	フィリピン	INCA MAIDEN	22,531	18号	はまゆう	7,747
6 月	10号	バハマ	PLOVER ARROW	36,008	18号	はまゆう	7,747
7 月	10号	パナマ	RAKIURA MARU	17,940	18号	はまゆう	7,747
8 月	10号	バハマ	KESTREL ARROW	30,767	18号	はまゆう	7,747
9 月	10号	パナマ	RAKIURA MARU	17,940	18号	はまゆう	7,747
10 月	10号	バハマ	KESTREL ARROW	30,767	18号	はまゆう	7,747
11 月	西山3号	香港	TOP SUGAR	18,036	あるかぼーと	ぱしふいっくびいなす	26,518
12 月	10号	バハマ	PENGUIN ARROW	36,008	18号	はまゆう	7,747

Ⅱ-3. 入港船舶の内外航別・トン数階級別年次表

年次	合計		内外航別				10,000トン以上		6,000トン以上10,000トン未満		
			外航		内航		隻数	総トン数	隻数	総トン数	
	隻数	総トン数	隻数	総トン数	隻数	総トン数					
昭和元年	200,148	12,254,034	79	36,753	200,069	12,217,281	—	—	—	—	
5	151,707	9,540,174	15	36,212	151,692	9,503,962	—	—	—	—	
10	462,748	25,067,151	54	131,015	462,694	24,936,136	—	—	—	—	
15	345,739	36,929,054	—	—	345,739	36,929,054	—	—	—	—	
23	10,678	1,731,837	—	—	10,678	1,731,837	—	—	—	—	
24	11,478	2,282,203	—	—	11,478	2,882,203	—	—	—	—	
25	90,886	7,416,847	49	180,971	90,837	7,235,876	—	—	—	—	
26	113,321	14,048,908	82	286,704	113,239	13,762,204	—	—	—	—	
27	90,239	10,698,295	155	273,794	90,084	10,424,501	—	—	—	—	
28	96,694	11,614,229	127	440,414	96,567	11,773,885	—	—	—	—	
29	100,043	11,123,729	69	372,581	99,974	10,751,148	—	—	—	—	
30	91,637	11,397,662	118	305,168	91,519	11,092,494	—	—	—	—	
31	49,725	10,903,695	219	595,329	49,506	10,308,356	—	—	—	—	
32	57,643	12,722,644	177	981,110	57,466	11,741,534	8	93,632	116	855,731	
33	80,323	12,628,613	357	1,132,287	79,966	11,496,326	7	95,723	85	650,570	
34	77,185	10,668,916	266	978,072	76,919	9,690,844	9	125,342	65	487,299	
35	78,151	11,342,295	378	1,650,773	77,773	9,691,522	10	124,019	117	868,629	
36	75,664	10,779,520	460	2,515,575	75,204	8,263,945	40	485,068	182	1,385,292	
37	77,257	9,584,154	511	2,130,572	76,746	7,453,582	47	618,572	121	915,303	
38	77,317	9,909,820	484	2,120,958	76,833	7,788,862	51	709,921	111	880,470	
39	75,909	10,125,491	513	2,497,987	75,396	7,627,504	56	779,378	147	1,152,687	
40	74,237	10,012,772	546	2,816,991	73,691	7,195,781	64	965,522	145	1,162,485	
41	72,665	11,222,305	778	3,817,966	71,887	7,404,339	64	917,072	247	1,981,550	
42	71,059	12,759,363	1,503	4,802,165	69,556	7,957,198	94	1,308,767	267	2,147,685	
43	73,913	15,331,482	2,173	6,188,991	71,740	9,142,491	174	2,647,505	270	2,178,422	
44	65,317	13,536,576	1,802	4,884,621	63,515	8,651,955	141	2,133,119	216	1,787,371	
45	64,124	13,330,844	1,849	4,657,738	62,275	8,673,106	128	1,923,182	174	1,422,362	
46	65,993	15,196,637	2,300	4,449,558	63,693	10,747,079	118	1,896,260	119	995,325	
47	71,576	18,122,262	1,972	4,231,120	69,604	13,891,142	132	2,051,269	165	1,311,622	
48	69,319	19,794,101	1,532	5,014,009	67,787	14,780,092	159	2,869,143	132	1,086,670	
49	66,845	20,012,951	2,763	5,815,479	64,082	14,197,472	209	3,769,344	140	1,139,254	
50	65,263	18,326,908	3,798	4,501,693	61,465	13,825,215	145	2,480,399	110	885,776	
51	59,316	16,232,694	4,613	5,173,650	54,703	11,059,044	148	2,664,650	116	937,690	
52	61,177	16,897,737	3,824	4,932,755	57,353	11,964,982	139	2,437,996	106	859,628	
53	59,453	15,473,830	3,551	4,738,280	55,902	10,735,550	130	2,322,400	91	750,141	
54	60,811	16,157,061	3,244	4,925,267	57,567	11,231,794	147	2,662,910	71	585,244	
55	59,510	16,393,523	3,097	4,669,230	56,413	11,724,293	128	2,272,707	87	739,948	
56	56,637	15,582,241	3,048	4,749,171	53,589	10,833,070	130	2,242,361	96	837,466	
57	53,723	14,859,932	3,062	4,131,015	50,661	10,728,917	114	2,073,201	61	512,232	
58	56,071	15,237,566	3,192	4,448,299	52,879	10,789,267	100	1,724,280	64	553,237	
59	54,025	15,345,317	2,810	4,514,663	51,215	10,830,654	99	1,724,752	97	744,694	
60	51,322	15,248,792	2,391	5,034,527	48,931	10,214,265	108	2,061,619	200	1,417,702	
61	51,764	14,682,011	2,303	4,645,115	49,461	10,036,896	94	1,785,988	191	1,319,244	
62	51,381	14,614,932	2,094	4,667,424	49,287	9,947,508	104	1,851,693	189	1,331,575	
63	52,619	14,741,428	1,989	4,642,007	50,630	10,099,421	112	1,827,345	339	2,236,358	
平成元年	49,738	14,698,136	1,679	4,798,791	48,059	9,899,345	117	1,922,490	383	2,534,062	
2	47,923	14,241,499	1,653	4,504,899	46,270	9,736,600	104	1,746,499	379	2,475,087	
3	47,927	14,528,402	1,632	4,466,478	46,295	10,061,924	109	1,752,402	391	2,594,176	
4	46,030	14,829,558	1,600	4,810,624	44,430	10,018,934	116	1,996,674	396	2,634,678	
5	46,832	15,470,836	1,922	5,502,049	44,910	9,968,787	123	2,102,664	385	2,539,513	
6	46,613	15,239,352	1,877	5,454,751	44,736	9,784,601	125	2,281,759	360	2,336,085	
7	46,747	14,773,184	1,891	5,188,991	44,856	9,584,193	112	2,003,621	367	2,386,189	
8	45,455	15,238,452	1,869	5,363,058	43,586	9,875,394	86	1,754,919	391	2,646,108	
9	42,675	14,652,412	2,080	5,381,135	40,595	9,271,277	96	1,678,137	405	2,774,188	
10	45,757	14,667,809	2,154	5,182,596	43,603	9,485,213	71	1,315,579	408	2,928,789	
11	44,520	15,100,500	2,096	5,890,658	42,424	9,209,842	77	1,495,834	399	3,039,754	
12	41,800	16,654,496	2,453	6,605,348	39,347	10,049,148	79	1,676,032	432	3,243,583	
13	40,213	16,494,532	2,431	6,973,420	37,782	9,521,112	77	1,726,886	464	3,544,985	
14	(2,262)	(5,638,220)	(2,262)	(5,638,220)	37,450	9,344,707	外航	(85)	(1,820,958)	(278)	(2,228,723)
	39,960	16,404,495	2,510	7,059,788			内航	86	1,849,438	455	3,599,942
							合計	88	1,902,474	465	3,684,172

注：（ ）内は外国船で内数。

トン数階級別の昭和31年以前のデータはなし。

Ⅱ-3. 入港船舶の内外航別・トン数階級別年次表

ト ン 数 階 級 別										年 次
3,000トン以上6,000トン未満		1,000トン以上3,000トン未満		500トン以上1,000トン未満		100トン以上500トン未満		5トン以上100トン未満		
隻 数	総トン数	隻 数	総トン数	隻 数	総トン数	隻 数	総トン数	隻 数	総トン数	
—	—	—	—	—	—	—	—	—	—	昭和 元 年
—	—	—	—	—	—	—	—	—	—	5
—	—	—	—	—	—	—	—	—	—	10
—	—	—	—	—	—	—	—	—	—	15
—	—	—	—	—	—	—	—	—	—	23
—	—	—	—	—	—	—	—	—	—	24
—	—	—	—	—	—	—	—	—	—	25
—	—	—	—	—	—	—	—	—	—	26
—	—	—	—	—	—	—	—	—	—	27
—	—	—	—	—	—	—	—	—	—	28
—	—	—	—	—	—	—	—	—	—	29
—	—	—	—	—	—	—	—	—	—	30
—	—	—	—	—	—	—	—	—	—	31
81	352,096	140	234,868	4,779	2,711,499	16,280	6,628,621	36,239	1,846,197	32
55	228,532	180	314,368	5,751	3,213,445	13,265	5,100,710	60,980	3,025,265	33
59	255,180	221	354,092	860	653,329	15,603	5,949,200	60,368	2,844,474	34
124	542,732	333	509,290	609	471,212	17,512	5,978,648	59,446	2,847,765	35
120	543,985	309	506,977	633	485,914	16,756	4,575,901	57,624	2,796,383	36
122	529,802	310	496,091	624	484,113	15,624	3,184,469	60,409	3,355,804	37
118	481,191	322	506,629	601	467,772	15,225	3,184,280	60,889	3,679,557	38
101	418,555	348	595,744	669	499,616	13,696	2,867,767	60,892	3,811,744	39
138	560,005	318	534,285	785	572,484	9,099	1,969,322	63,688	4,248,669	40
163	674,628	402	713,752	1,062	746,775	8,726	2,084,458	62,001	4,104,070	41
188	798,759	463	871,645	1,382	927,853	12,016	2,777,650	56,649	3,927,004	42
187	771,447	495	923,411	1,230	858,367	16,646	4,159,718	54,911	3,792,612	43
135	574,591	413	801,542	1,370	819,847	17,824	4,460,790	45,218	2,959,316	44
226	909,940	351	599,309	1,387	921,154	17,769	4,700,641	44,089	2,854,256	45
272	1,094,796	370	647,841	1,405	951,679	24,816	6,942,129	38,893	2,668,607	46
258	1,043,824	354	610,918	1,039	749,966	33,949	9,913,612	35,679	2,441,051	47
283	1,146,273	368	687,669	1,146	832,344	35,435	11,036,786	31,796	2,135,216	48
274	1,096,145	377	710,115	1,032	763,348	31,527	10,461,686	33,286	2,073,059	49
273	1,093,544	309	561,043	853	647,277	28,506	10,376,527	35,067	2,282,342	50
310	1,348,152	356	653,108	900	699,481	22,869	7,697,639	34,617	2,231,974	51
298	1,407,237	393	761,226	995	861,183	24,315	8,335,963	34,931	2,234,504	52
264	1,270,553	347	709,030	1,014	855,107	24,136	7,362,380	33,471	2,204,219	53
262	1,260,081	462	912,577	935	804,085	24,679	7,753,483	34,255	2,178,681	54
267	1,273,123	361	746,826	993	841,252	25,368	8,416,178	32,306	2,103,489	55
247	1,195,555	299	595,600	861	722,952	25,072	8,238,976	29,932	1,749,331	56
254	1,209,348	278	554,526	954	788,179	24,624	8,195,705	27,438	1,526,741	57
342	1,726,234	242	488,262	734	607,458	26,572	8,547,572	28,017	1,590,523	58
356	1,799,250	335	623,900	740	608,320	24,882	8,291,492	27,516	1,552,909	59
248	1,271,427	254	500,528	683	543,208	23,282	7,929,135	26,547	1,525,173	60
239	1,270,096	208	389,498	607	455,381	23,384	7,912,213	27,041	1,549,591	61
231	1,238,702	233	422,762	706	529,162	22,609	7,695,380	27,309	1,545,658	62
97	420,440	255	467,919	778	577,278	22,693	7,592,311	28,345	1,619,777	63
96	386,332	260	444,050	887	645,498	21,178	7,210,531	26,817	1,555,173	平成 元 年
74	323,586	257	447,934	833	611,192	21,566	7,269,083	24,710	1,368,118	2
69	300,232	292	493,676	1,074	768,598	21,792	7,380,702	24,200	1,238,616	3
63	268,540	365	600,388	1,156	841,898	21,587	7,397,001	22,347	1,090,379	4
62	272,449	605	990,647	1,193	863,552	21,119	7,393,537	23,345	1,308,474	5
63	274,568	501	883,670	1,255	915,478	21,289	7,479,427	23,020	1,068,365	6
60	253,964	423	734,024	2,131	1,496,834	20,282	6,797,756	23,372	1,100,796	7
99	394,104	436	744,650	5,409	3,754,163	15,951	4,863,533	23,083	1,080,975	8
80	323,329	383	700,574	5,008	3,474,608	14,839	4,712,048	21,864	989,528	9
79	325,418	399	810,496	4,894	3,398,462	15,714	4,740,915	24,192	1,148,150	10
134	525,018	372	833,700	6,597	4,540,110	13,371	3,845,788	23,570	820,296	11
304	1,241,163	308	635,381	10,090	6,908,461	9,596	2,296,265	20,991	653,611	12
328	1,368,282	421	813,763	9,252	6,325,934	8,934	2,098,870	20,737	615,812	13
(140)	(589,796)	(197)	(480,463)	(106)	(96,855)	(1,374)	(414,113)	(82)	(7,312)	
140	589,796	198	482,463	106	96,855	1,442	433,904	83	7,390	
27	99,362	243	454,147	9,550	6,523,630	6,925	1,522,247	20,693	608,055	14
167	689,158	441	936,610	9,656	6,620,485	8,367	1,956,151	20,776	615,445	

注：（ ）内は外国船で内数。

トン数階級別の昭和31年以前のデータはなし。

Ⅲ-1. 海上出入貨物年次表

(単位:トン)

年次	区分	合 計			外
		計	輸移出	輸移入	計
昭和元年		2,529,299	948,048	1,581,251	26,299
5		2,318,140	880,165	1,437,975	10,773
10		5,047,744	2,573,977	2,473,767	34,596
15		5,268,135	2,650,158	2,617,977	—
23		1,383,056	741,641	641,415	1,265
24		1,366,841	714,872	651,969	11,652
25		1,647,558	739,888	907,670	249,529
26		1,968,367	856,283	1,112,084	96,175
27		2,430,917	1,027,641	1,403,276	142,872
28		3,556,260	1,478,414	2,077,846	160,512
29		3,801,167	1,582,004	2,219,163	189,270
30		3,281,676	1,370,218	1,911,458	324,928
31		3,207,406	1,307,719	1,899,687	250,329
32		3,857,156	1,674,490	2,182,666	287,732
33		3,579,001	1,624,618	1,954,383	321,676
34		3,452,714	1,582,266	1,870,448	238,109
35		3,769,589	1,743,439	2,026,150	276,235
36		4,242,455	1,950,687	2,291,768	586,502
37		4,109,388	1,930,472	2,178,916	539,507
38		4,111,887	1,931,068	2,180,819	550,428
39		4,592,875	2,055,016	2,537,859	646,125
40		4,897,521	2,120,671	2,776,850	705,701
41		5,238,497	2,047,209	3,191,288	1,102,237
42		6,343,029	2,442,526	3,900,503	1,311,662
43		7,649,997	2,821,410	4,828,587	1,946,001
44		7,636,716	3,105,108	4,531,608	1,941,359
45		7,198,044	2,678,426	4,519,618	2,062,530
46		10,073,247	4,381,678	5,691,569	1,724,015
47		19,433,066	8,726,110	10,706,956	1,876,997
48		23,205,783	10,413,754	12,792,029	1,974,594
49		17,196,207	7,512,524	9,683,683	1,913,145
50		15,299,355	6,900,922	8,398,433	1,369,616
51		12,814,145	5,387,512	7,426,633	1,940,553
52		15,830,010	6,917,686	8,912,324	2,027,633
53		15,438,939	6,607,174	8,831,765	1,899,882
54		15,801,516	6,310,549	9,490,967	2,051,037
55		15,801,535	6,500,094	9,301,441	1,656,328
56		14,893,518	6,149,987	8,743,531	1,940,412
57		14,349,556	6,021,481	8,328,075	1,670,826
58		13,707,176	6,027,521	7,679,655	1,883,677
59		14,381,775	6,337,598	8,044,177	2,048,703
60		13,708,046	5,863,456	7,844,590	2,294,341
61		13,724,619	5,970,630	7,753,989	2,562,312
62		13,961,105	6,153,592	7,807,513	2,677,508
63		13,812,283	6,250,115	7,562,168	2,567,050
平成元年		13,280,185	6,126,560	7,153,625	2,370,840
2		13,291,638	6,052,883	7,238,755	2,328,635
3		12,399,255	5,523,131	6,876,124	2,097,209
4		12,132,440	5,271,764	6,860,676	2,145,914
5		11,022,131	4,736,024	6,286,107	1,667,435
6		10,971,335	4,617,304	6,354,031	1,718,346
7		10,973,813	4,686,882	6,286,931	1,854,186
8		10,658,066	4,580,070	6,077,996	1,848,144
9		10,207,312	4,536,445	5,670,867	2,080,024
10		9,292,863	3,950,788	5,342,075	1,823,721
11		9,224,223	3,777,750	5,446,473	2,156,606
12		10,683,332	4,677,166	6,006,166	2,593,435
13		9,175,327	4,044,629	5,130,698	2,320,171
14		8,955,113	3,998,863	4,956,250	2,203,363

Ⅲ-1. 海上出入貨物年次表

(単位:トン)

国 貿 易		内 国 貿 易			年 次
輸 出	輸 入	計	移 出	移 入	
11,848	14,451	2,503,000	936,200	1,566,800	昭和 元 年
4,162	6,611	2,307,367	876,003	1,431,364	
22,711	11,885	5,013,148	2,551,266	2,461,882	
—	—	5,268,135	2,650,158	2,617,977	15
—	1,265	1,381,791	741,641	640,150	23
876	10,776	1,355,189	713,996	641,193	24
77,921	171,608	1,398,029	661,967	736,062	25
40,658	55,517	1,872,192	815,625	1,056,567	26
61,408	81,464	2,288,045	966,233	1,321,812	27
54,753	105,759	3,395,748	1,423,661	1,972,087	28
23,541	165,729	3,611,897	1,558,463	2,053,434	29
65,653	259,275	2,956,748	1,304,565	1,652,183	30
33,834	216,495	2,957,077	1,273,885	1,683,192	31
55,628	232,104	3,569,424	1,618,862	1,950,562	32
50,617	271,059	3,257,325	1,574,001	1,683,324	33
48,580	189,529	3,214,605	1,533,686	1,680,919	34
59,021	217,214	3,493,354	1,684,418	1,808,936	35
83,182	503,320	3,655,953	1,867,505	1,788,448	36
97,814	441,693	3,569,881	1,832,658	1,737,223	37
47,468	502,960	3,561,459	1,883,600	1,677,859	38
60,795	585,330	3,946,750	1,994,221	1,952,529	39
85,778	619,923	4,191,820	2,034,893	2,156,927	40
213,288	888,949	4,136,260	1,833,921	2,302,339	41
301,944	1,009,718	5,031,367	2,140,582	2,890,785	42
275,752	1,670,249	5,703,996	2,545,658	3,158,338	43
209,187	1,732,172	5,695,357	2,895,921	2,799,436	44
234,906	1,827,624	5,135,514	2,443,520	2,691,994	45
264,395	1,459,620	8,349,232	4,117,283	4,231,949	46
322,357	1,554,640	17,556,069	8,403,753	9,152,316	47
281,203	1,693,391	21,231,189	10,132,551	11,098,638	48
265,997	1,647,148	15,283,062	7,246,527	8,036,535	49
253,620	1,115,996	13,929,739	6,647,302	7,282,437	50
266,708	1,673,845	10,873,592	5,120,804	5,752,788	51
336,543	1,691,090	13,802,377	6,581,143	7,221,234	52
377,606	1,522,276	13,539,057	6,229,568	7,309,489	53
301,784	1,749,253	13,750,479	6,008,765	7,741,714	54
302,253	1,354,075	14,145,207	6,197,841	7,947,366	55
427,007	1,513,405	12,953,106	5,722,980	7,230,126	56
304,526	1,366,300	12,678,730	5,716,955	6,961,775	57
398,517	1,485,160	11,823,499	5,629,004	6,194,495	58
466,515	1,582,188	12,333,072	5,871,083	6,461,989	59
559,723	1,734,618	11,413,705	5,303,733	6,109,972	60
656,726	1,905,586	11,162,307	5,313,904	5,848,403	61
691,237	1,986,271	11,283,597	5,462,355	5,821,242	62
722,288	1,844,762	11,245,233	5,527,827	5,717,406	63
729,344	1,641,496	10,909,345	5,397,216	5,512,129	平成 元 年
668,949	1,659,686	10,963,003	5,383,934	5,579,069	
717,736	1,379,473	10,302,046	4,805,395	5,496,651	3
696,712	1,449,202	9,986,526	4,575,052	5,411,474	4
319,332	1,348,103	9,354,696	4,416,692	4,938,004	5
364,469	1,353,877	9,252,989	4,252,835	5,000,154	6
413,440	1,440,746	9,119,627	4,273,442	4,846,185	7
444,694	1,403,450	8,809,922	4,135,376	4,674,546	8
629,342	1,450,682	8,127,288	3,907,103	4,220,185	9
469,999	1,353,722	7,469,142	3,480,789	3,988,353	10
559,959	1,596,647	7,067,617	3,217,791	3,849,826	11
716,191	1,877,244	8,089,897	3,960,975	4,128,922	12
659,793	1,660,378	6,855,156	3,384,836	3,470,320	13
761,402	1,441,961	6,751,750	3,237,461	3,514,289	14

Ⅲ－6. コンテナ個数・貨物量年次表

(単位:TEUおよびトン)

年次	個数			貨物量		
	輸出	輸入	合計	輸出	輸入	合計
平成 5 年	25,641	26,832	52,473	210,301	514,218	724,519
6	28,051	28,831	56,882	224,079	548,341	772,420
7	29,476	30,970	60,446	260,248	544,366	804,614
8	25,670	26,135	51,805	253,552	563,753	817,305
9	25,284	25,616	50,900	329,813	514,562	844,375
10	26,333	27,276	53,609	184,836	563,076	747,912
11	30,074	31,380	61,454	262,586	640,599	903,185
12	32,229	33,069	65,298	370,597	634,995	1,005,592
13	32,825	34,062	66,887	314,861	617,255	932,116
14	33,259	33,658	66,917	380,084	512,746	892,830

IV-1. 船舶乗降人員(平成14年)

(単位:人)

		1月	2月	3月	4月	5月	6月	7月	8月	9月	10月	11月	12月	合計
外国航路	乗込	9,367	5,332	8,019	9,058	6,117	5,997	7,796	10,447	5,816	6,531	5,705	6,431	86,616
	上陸	9,721	4,862	7,358	8,223	5,861	5,720	8,358	9,570	5,704	6,714	5,195	5,920	83,206
	計	19,088	10,194	15,377	17,281	11,978	11,717	16,154	20,017	11,520	13,245	10,900	12,351	169,822
内国航路	乗込	20,155	22,777	30,049	32,997	47,839	33,951	32,816	50,495	38,013	39,120	37,170	30,665	416,047
	上陸	17,041	20,124	25,713	30,301	42,284	30,590	29,375	47,280	34,126	35,055	32,128	27,019	371,036
	計	37,196	42,901	55,762	63,298	90,123	64,541	62,191	97,775	72,139	74,175	69,298	57,684	787,083
合計	乗込	29,522	28,109	38,068	42,055	53,956	39,948	40,612	60,942	43,829	45,651	42,875	37,096	502,663
	上陸	26,762	24,986	33,071	38,524	48,145	36,310	37,733	56,850	39,830	41,769	37,323	32,939	454,242
	計	56,284	53,095	71,139	80,579	102,101	76,258	78,345	117,792	83,659	87,420	80,198	70,035	956,905

V-1. 公共岸壁・専用岸壁別取扱貨物量年次表

(単位:トン)

	公共岸壁取扱貨物				専用岸壁取扱貨物					合計
	商港	国内フェリー	漁港	計	江浦・弟子待	西山・田の首	六連	長府	計	
昭和53年	2,266,556	8,182,129	116,685	10,565,370	993,419	1,078,123	1,696,213	1,105,814	4,873,569	15,438,939
54	2,216,072	7,909,381	138,126	10,263,579	1,314,530	1,404,465	1,534,927	1,284,015	5,537,937	15,801,516
55	2,086,161	8,258,276	149,086	10,493,523	1,112,429	1,275,898	1,342,596	1,577,089	5,308,012	15,801,535
56	1,930,733	8,001,038	109,282	10,041,053	880,872	1,240,021	1,283,349	1,448,223	4,852,465	14,893,518
57	2,018,505	8,149,420	131,607	10,299,532	929,535	1,082,232	650,069	1,388,188	4,050,024	14,349,556
58	2,166,741	7,614,777	135,376	9,916,894	891,511	1,170,483	703,170	1,025,118	3,790,282	13,707,176
59	2,277,043	7,972,738	126,083	10,375,864	868,247	1,168,019	820,593	1,149,052	4,005,911	14,381,775
60	2,340,215	7,623,678	120,876	10,084,769	728,491	1,076,181	856,063	962,542	3,623,277	13,708,046
61	2,618,005	7,894,502	120,554	10,633,061	482,841	1,043,386	721,227	844,104	3,091,558	13,724,619
62	2,885,386	7,845,139	121,567	10,852,092	511,890	1,127,977	634,559	834,587	3,109,013	13,961,105
63	2,880,096	7,754,123	123,939	10,758,158	540,332	976,897	676,570	860,326	3,054,125	13,812,283
平成元年	2,760,844	7,663,044	121,166	10,545,054	475,858	876,649	457,079	925,545	2,735,131	13,280,185
2	2,525,638	7,908,992	106,210	10,540,840	469,084	812,517	625,851	843,346	2,750,798	13,291,638
3	2,597,447	7,111,718	109,654	9,818,819	485,713	765,582	410,169	918,972	2,580,436	12,399,255
4	2,539,435	6,796,115	99,486	9,435,036	472,865	976,388	299,156	948,995	2,697,404	12,132,440
5	2,026,277	6,353,675	92,712	8,472,664	428,849	812,799	514,832	792,987	2,549,467	11,022,131
6	2,298,060	6,020,935	108,361	8,427,356	447,282	685,461	510,798	900,438	2,543,979	10,971,335
7	2,386,316	5,766,200	116,229	8,268,745	346,589	824,998	526,194	1,007,287	2,705,068	10,973,813
8	2,260,580	5,615,355	97,228	7,973,163	333,757	750,183	607,722	993,241	2,684,903	10,658,066
9	2,220,091	5,419,545	69,761	7,709,397	275,024	834,367	627,132	761,392	2,497,915	10,207,312
10	2,039,917	4,718,940	71,447	6,830,304	207,255	857,804	495,745	901,755	2,462,559	9,292,863
11	2,166,381	4,327,545	66,159	6,560,085	199,348	928,395	666,160	870,235	2,664,138	9,224,223
12	2,412,644	4,885,075	60,004	7,357,723	56,130	994,440	1,264,380	1,010,659	3,325,609	10,683,332
13	2,265,735	4,352,160	24,881	6,642,776	30,499	953,640	993,746	554,666	2,532,551	9,175,327
14	2,262,486	4,428,270	22,647	6,713,403	28,845	775,265	804,794	632,806	2,241,710	8,955,113

V-3. 専用岸壁取扱貨物品種別貨物量(平成14年)

(単位:トン)

(9)分類不能のもの	0	0.0%	(0.0%)	0	0.0%	(0.0%)	0	0.0%	(0.0%)	0	0.0%	(0.0%)	0	0.0%	(0.0%)
541 分類不能のもの	0	0.0%	(0.0%)	0	0.0%	(0.0%)	0	0.0%	(0.0%)	0	0.0%	(0.0%)	0	0.0%	(0.0%)

注: 端数処理の関係上、「構成比」および「対大分類」の合計および大分類計は、品種ごとの数値の合計または大分類計と一致しないことがあります。

V-3. 専用岸壁取扱貨物品種別貨物量(平成14年)

(単位:トン)

輸入			内国貿易						移入			
貨物量	構成比	対大分類	計			移出			移入			
			貨物量	構成比	対大分類	貨物量	構成比	対大分類	貨物量	構成比	対大分類	
554,587	100.0%	-	1,687,123	100.0%	-	691,309	100.0%	-	995,814	100.0%	-	
0	0.0%	(0.0%)	0	0.0%	(0.0%)	0	0.0%	(0.0%)	0	0.0%	(0.0%)	農水産品
0	0.0%	(0.0%)	0	0.0%	(0.0%)	0	0.0%	(0.0%)	0	0.0%	(0.0%)	麦
0	0.0%	(0.0%)	0	0.0%	(0.0%)	0	0.0%	(0.0%)	0	0.0%	(0.0%)	米
0	0.0%	(0.0%)	0	0.0%	(0.0%)	0	0.0%	(0.0%)	0	0.0%	(0.0%)	とうもろこし
0	0.0%	(0.0%)	0	0.0%	(0.0%)	0	0.0%	(0.0%)	0	0.0%	(0.0%)	豆
0	0.0%	(0.0%)	0	0.0%	(0.0%)	0	0.0%	(0.0%)	0	0.0%	(0.0%)	その他雑穀
0	0.0%	(0.0%)	0	0.0%	(0.0%)	0	0.0%	(0.0%)	0	0.0%	(0.0%)	野菜・果物
0	0.0%	(0.0%)	0	0.0%	(0.0%)	0	0.0%	(0.0%)	0	0.0%	(0.0%)	綿
0	0.0%	(0.0%)	0	0.0%	(0.0%)	0	0.0%	(0.0%)	0	0.0%	(0.0%)	その他農産品
0	0.0%	(0.0%)	0	0.0%	(0.0%)	0	0.0%	(0.0%)	0	0.0%	(0.0%)	羊毛
0	0.0%	(0.0%)	0	0.0%	(0.0%)	0	0.0%	(0.0%)	0	0.0%	(0.0%)	その他畜産品
0	0.0%	(0.0%)	0	0.0%	(0.0%)	0	0.0%	(0.0%)	0	0.0%	(0.0%)	水産品
0	0.0%	(0.0%)	0	0.0%	(0.0%)	0	0.0%	(0.0%)	0	0.0%	(0.0%)	林産品
0	0.0%	(0.0%)	0	0.0%	(0.0%)	0	0.0%	(0.0%)	0	0.0%	(0.0%)	原木
0	0.0%	(0.0%)	0	0.0%	(0.0%)	0	0.0%	(0.0%)	0	0.0%	(0.0%)	製材
0	0.0%	(0.0%)	0	0.0%	(0.0%)	0	0.0%	(0.0%)	0	0.0%	(0.0%)	樹脂類
0	0.0%	(0.0%)	0	0.0%	(0.0%)	0	0.0%	(0.0%)	0	0.0%	(0.0%)	木材チップ
0	0.0%	(0.0%)	0	0.0%	(0.0%)	0	0.0%	(0.0%)	0	0.0%	(0.0%)	その他林産品
0	0.0%	(0.0%)	0	0.0%	(0.0%)	0	0.0%	(0.0%)	0	0.0%	(0.0%)	薪炭
258,318	46.6%	(100.0%)	646,140	38.3%	(100.0%)	190,337	27.5%	(100.0%)	455,803	45.8%	(100.0%)	鉱産品
0	0.0%	(0.0%)	422,820	25.1%	(65.4%)	0	0.0%	(0.0%)	422,820	42.5%	(92.8%)	石灰
0	0.0%	(0.0%)	0	0.0%	(0.0%)	0	0.0%	(0.0%)	0	0.0%	(0.0%)	鉄鉱石
107,694	19.4%	(41.7%)	66,468	3.9%	(10.3%)	33,485	4.8%	(17.6%)	32,983	3.3%	(7.2%)	金
0	0.0%	(0.0%)	0	0.0%	(0.0%)	0	0.0%	(0.0%)	0	0.0%	(0.0%)	砂利
0	0.0%	(0.0%)	0	0.0%	(0.0%)	0	0.0%	(0.0%)	0	0.0%	(0.0%)	石材
0	0.0%	(0.0%)	0	0.0%	(0.0%)	0	0.0%	(0.0%)	0	0.0%	(0.0%)	原油
150,624	27.2%	(58.3%)	0	0.0%	(0.0%)	0	0.0%	(0.0%)	0	0.0%	(0.0%)	りん鉱石
0	0.0%	(0.0%)	0	0.0%	(0.0%)	0	0.0%	(0.0%)	0	0.0%	(0.0%)	石灰
0	0.0%	(0.0%)	0	0.0%	(0.0%)	0	0.0%	(0.0%)	0	0.0%	(0.0%)	塩
0	0.0%	(0.0%)	156,852	9.3%	(24.3%)	156,852	22.7%	(82.4%)	0	0.0%	(0.0%)	非金属鉱物
0	0.0%	(0.0%)	83,236	4.9%	(100.0%)	33,019	4.8%	(100.0%)	50,217	5.0%	(100.0%)	金属機械工業品
0	0.0%	(0.0%)	0	0.0%	(0.0%)	0	0.0%	(0.0%)	0	0.0%	(0.0%)	鋼
0	0.0%	(0.0%)	38,589	2.3%	(46.4%)	0	0.0%	(0.0%)	38,589	3.9%	(76.8%)	鋼材
0	0.0%	(0.0%)	39,245	2.3%	(47.1%)	27,617	4.0%	(83.6%)	11,628	1.2%	(23.2%)	非鉄金属
0	0.0%	(0.0%)	0	0.0%	(0.0%)	0	0.0%	(0.0%)	0	0.0%	(0.0%)	金属製品
0	0.0%	(0.0%)	0	0.0%	(0.0%)	0	0.0%	(0.0%)	0	0.0%	(0.0%)	鉄道車両
0	0.0%	(0.0%)	0	0.0%	(0.0%)	0	0.0%	(0.0%)	0	0.0%	(0.0%)	完成自動車
0	0.0%	(0.0%)	0	0.0%	(0.0%)	0	0.0%	(0.0%)	0	0.0%	(0.0%)	その他輸送車両
0	0.0%	(0.0%)	0	0.0%	(0.0%)	0	0.0%	(0.0%)	0	0.0%	(0.0%)	二輪自動車
0	0.0%	(0.0%)	0	0.0%	(0.0%)	0	0.0%	(0.0%)	0	0.0%	(0.0%)	自動車部品
0	0.0%	(0.0%)	0	0.0%	(0.0%)	0	0.0%	(0.0%)	0	0.0%	(0.0%)	その他輸送機械
0	0.0%	(0.0%)	5,402	0.3%	(6.5%)	5,402	0.8%	(16.4%)	0	0.0%	(0.0%)	産業機械
0	0.0%	(0.0%)	0	0.0%	(0.0%)	0	0.0%	(0.0%)	0	0.0%	(0.0%)	電気機械
0	0.0%	(0.0%)	0	0.0%	(0.0%)	0	0.0%	(0.0%)	0	0.0%	(0.0%)	測量・光学・医療用機械
0	0.0%	(0.0%)	0	0.0%	(0.0%)	0	0.0%	(0.0%)	0	0.0%	(0.0%)	事務用機器
0	0.0%	(0.0%)	0	0.0%	(0.0%)	0	0.0%	(0.0%)	0	0.0%	(0.0%)	その他機械
296,269	53.4%	(100.0%)	957,747	56.8%	(100.0%)	467,953	67.7%	(100.0%)	489,794	49.2%	(100.0%)	化学工業品
0	0.0%	(0.0%)	0	0.0%	(0.0%)	0	0.0%	(0.0%)	0	0.0%	(0.0%)	陶磁器
0	0.0%	(0.0%)	0	0.0%	(0.0%)	0	0.0%	(0.0%)	0	0.0%	(0.0%)	セメント
0	0.0%	(0.0%)	0	0.0%	(0.0%)	0	0.0%	(0.0%)	0	0.0%	(0.0%)	ガラス類
0	0.0%	(0.0%)	0	0.0%	(0.0%)	0	0.0%	(0.0%)	0	0.0%	(0.0%)	窯業品
53,996	9.7%	(18.2%)	280,621	16.6%	(29.3%)	66,358	9.6%	(14.2%)	214,263	21.5%	(43.7%)	重油
242,273	43.7%	(81.8%)	426,707	25.3%	(44.6%)	326,521	47.2%	(69.8%)	100,186	10.1%	(20.5%)	石油製品
0	0.0%	(0.0%)	0	0.0%	(0.0%)	0	0.0%	(0.0%)	0	0.0%	(0.0%)	LNG(液化天然ガス)
0	0.0%	(0.0%)	0	0.0%	(0.0%)	0	0.0%	(0.0%)	0	0.0%	(0.0%)	LPG(液化石油ガス)
0	0.0%	(0.0%)	0	0.0%	(0.0%)	0	0.0%	(0.0%)	0	0.0%	(0.0%)	その他石油製品
0	0.0%	(0.0%)	0	0.0%	(0.0%)	0	0.0%	(0.0%)	0	0.0%	(0.0%)	コークス
0	0.0%	(0.0%)	0	0.0%	(0.0%)	0	0.0%	(0.0%)	0	0.0%	(0.0%)	石炭製品
0	0.0%	(0.0%)	250,419	14.8%	(26.1%)	75,074	10.9%	(16.0%)	175,345	17.6%	(35.8%)	化学薬品
0	0.0%	(0.0%)	0	0.0%	(0.0%)	0	0.0%	(0.0%)	0	0.0%	(0.0%)	化学肥料
0	0.0%	(0.0%)	0	0.0%	(0.0%)	0	0.0%	(0.0%)	0	0.0%	(0.0%)	染料・塗料・合成樹脂・その他化学工業品
0	0.0%	(0.0%)	0	0.0%	(0.0%)	0	0.0%	(0.0%)	0	0.0%	(0.0%)	軽工業品
0	0.0%	(0.0%)	0	0.0%	(0.0%)	0	0.0%	(0.0%)	0	0.0%	(0.0%)	紙・パルプ
0	0.0%	(0.0%)	0	0.0%	(0.0%)	0	0.0%	(0.0%)	0	0.0%	(0.0%)	糸及び紡績半製品
0	0.0%	(0.0%)	0	0.0%	(0.0%)	0	0.0%	(0.0%)	0	0.0%	(0.0%)	その他繊維工業品
0	0.0%	(0.0%)	0	0.0%	(0.0%)	0	0.0%	(0.0%)	0	0.0%	(0.0%)	砂糖
0	0.0%	(0.0%)	0	0.0%	(0.0%)	0	0.0%	(0.0%)	0	0.0%	(0.0%)	製造食品
0	0.0%	(0.0%)	0	0.0%	(0.0%)	0	0.0%	(0.0%)	0	0.0%	(0.0%)	飲料
0	0.0%	(0.0%)	0	0.0%	(0.0%)	0	0.0%	(0.0%)	0	0.0%	(0.0%)	水
0	0.0%	(0.0%)	0	0.0%	(0.0%)	0	0.0%	(0.0%)	0	0.0%	(0.0%)	たばこ
0	0.0%	(0.0%)	0	0.0%	(0.0%)	0	0.0%	(0.0%)	0	0.0%	(0.0%)	その他食料工業品
0	0.0%	(0.0%)	0	0.0%	(0.0%)	0	0.0%	(0.0%)	0	0.0%	(0.0%)	雑工業品
0	0.0%	(0.0%)	0	0.0%	(0.0%)	0	0.0%	(0.0%)	0	0.0%	(0.0%)	がらん具
0	0.0%	(0.0%)	0	0.0%	(0.0%)	0	0.0%	(0.0%)	0	0.0%	(0.0%)	衣服・身廻品・はきもの
0	0.0%	(0.0%)	0	0.0%	(0.0%)	0	0.0%	(0.0%)	0	0.0%	(0.0%)	文房具・運動
0	0.0%	(0.0%)	0	0.0%	(0.0%)	0	0.0%	(0.0%)	0	0.0%	(0.0%)	娯楽用品・楽器
0	0.0%	(0.0%)	0	0.0%	(0.0%)	0	0.0%	(0.0%)	0	0.0%	(0.0%)	家具装備品
0	0.0%	(0.0%)	0	0.0%	(0.0%)	0	0.0%	(0.0%)	0	0.0%	(0.0%)	その他日用品
0	0.0%	(0.0%)	0	0.0%	(0.0%)	0	0.0%	(0.0%)	0	0.0%	(0.0%)	ゴム製品
0	0.0%	(0.0%)	0	0.0%	(0.0%)	0	0.0%	(0.0%)	0	0.0%	(0.0%)	木製
0	0.0%	(0.0%)	0	0.0%	(0.0%)	0	0.0%	(0.0%)	0	0.0%	(0.0%)	その他製造工業品
0	0.0%	(0.0%)	0	0.0%	(0.0%)	0	0.0%	(0.0%)	0	0.0%	(0.0%)	特殊品
0	0.0%	(0.0%)	0	0.0%	(0.0%)	0	0.0%	(0.0%)	0	0.0%	(0.0%)	金属くず
0	0.0%	(0.0%)	0	0.0%	(0.0%)	0	0.0%	(0.0%)	0	0.0%	(0.0%)	再利用資材
0	0.0%	(0.0%)	0	0.0%	(0.0%)	0	0.0%	(0.0%)	0	0.0%	(0.0%)	動植物性製造飼肥料
0	0.0%	(0.0%)	0	0.0%	(0.0%)	0	0.0%	(0.0%)	0	0.0%	(0.0%)	廃棄物
0	0.0%	(0.0%)	0	0.0%	(0.0%)	0	0.0%	(0.0%)	0	0.0%	(0.0%)	廃土
0	0.0%	(0.0%)	0	0.0%	(0.0%)	0	0.0%	(0.0%)	0	0.0%	(0.0%)	砂
0	0.0%	(0.0%)	0	0.0%	(0.0%)	0	0.0%	(0.0%)	0	0.0%	(0.0%)	輸送用容器
0	0.0%	(0.0%)	0	0.0%	(0.0%)	0	0.0%	(0.0%)	0	0.0%	(0.0%)	取合せ品

V-3. 専用岸壁取扱貨物品種別貨物量(平成14年)

(単位:トン)

0	0.0%	(0.0%)	0	0.0%	(0.0%)	0	0.0%	(0.0%)	0	0.0%	(0.0%)	分類不能のもの
0	0.0%	(0.0%)	0	0.0%	(0.0%)	0	0.0%	(0.0%)	0	0.0%	(0.0%)	分類不能のもの

注: 端数処理の関係上、「構成比」および「対大分類」の合計および大分類計は、品種ごとの数値の合計または大分類計と一致しないことがあります。