

下関港統計年報

—平成12年（2000年）—

下関市港湾局

- 入出港船舶は、荷役の有無にかかわらず、総トン数5トン以上のものについて調査しました。
- 貨物数量は、原則としてフレートトンによって計算しました。即ち、容積は1.133立方メートル、重量は1,000kgをもって1トンとし、容積または重量のいずれか大なる方をもって計算しました。
- 各統計は、当港湾局調査資料のほか、申告者、関係団体、官公庁各位のご協力を得て調査したものです。

概要

下関港の平成12年(2000年)の

入港船舶数は41,800隻で前年比6.1%の減少、総トン数は6,654,496トンで前年比10.3%の増加であった。

外航船・内航船別では、外航船が入港船舶数2,453隻で前年比17.0%の増加、総トン数6,605,348トンで前年比12.1%の増加、内航船が入港船舶数39,347隻で前年比7.3%の減少、総トン数10,049,148トンで前年比9.1%の増加であった。

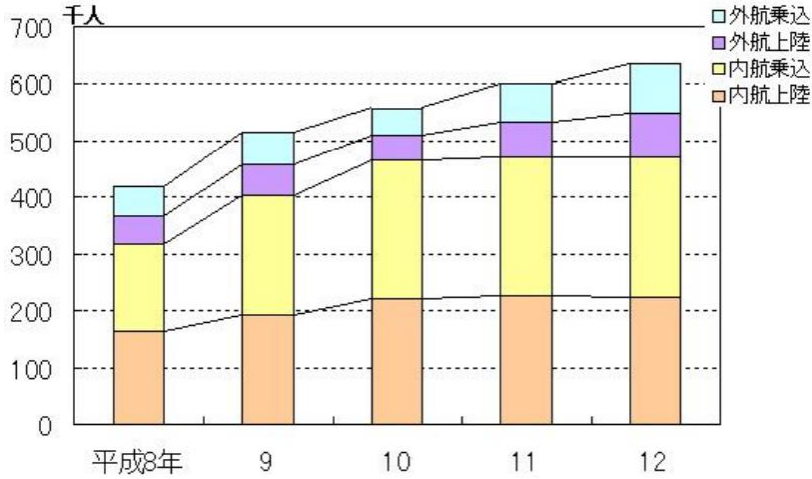
海上出入貨物は、外貿貨物が2,593,435トンで前年比20.3%の増加、内貿貨物が8,089,897トンで前年比14.5%の増加、全体では10,683,332トンで前年比15.8%の増加であった。

主な取扱貨物は、輸出ではゴム製品、完成自動車、電気機械、産業機械、輸入では石油製品、水産品、重油、金属鉱、衣服・身廻品・はきもの、移出では完成自動車、石油製品、非金属鉱物、重油、ゴム製品、移入では完成自動車、石炭、重油、砂利・砂、化学薬品などであった。

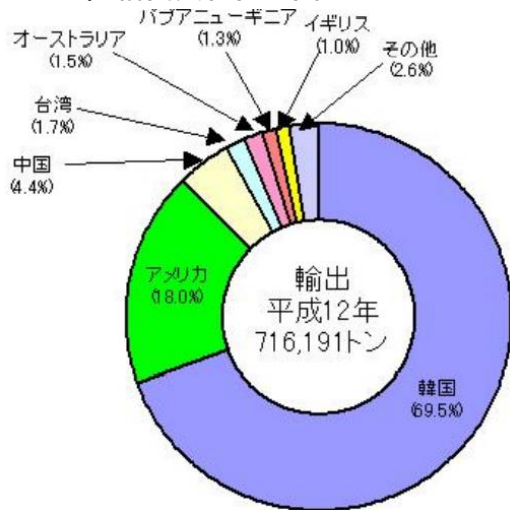
コンテナ貨物は全量が外貿貨物で、個数が65,298TEUで前年比6.3%の増加、貨物量は1,005,592トンで前年比11.3%の増加であった。

主なコンテナ取扱貨物は、輸出では電気機械、産業機械、水産品、輸入では衣服・身廻品・はきもの、水産品、野菜・果物などであった。

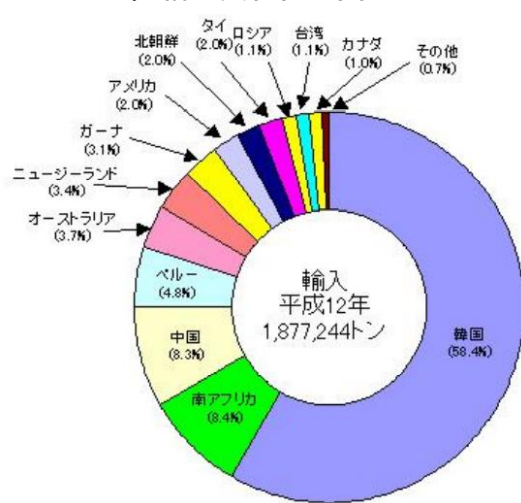
I-4. 船舶乗降人員の推移



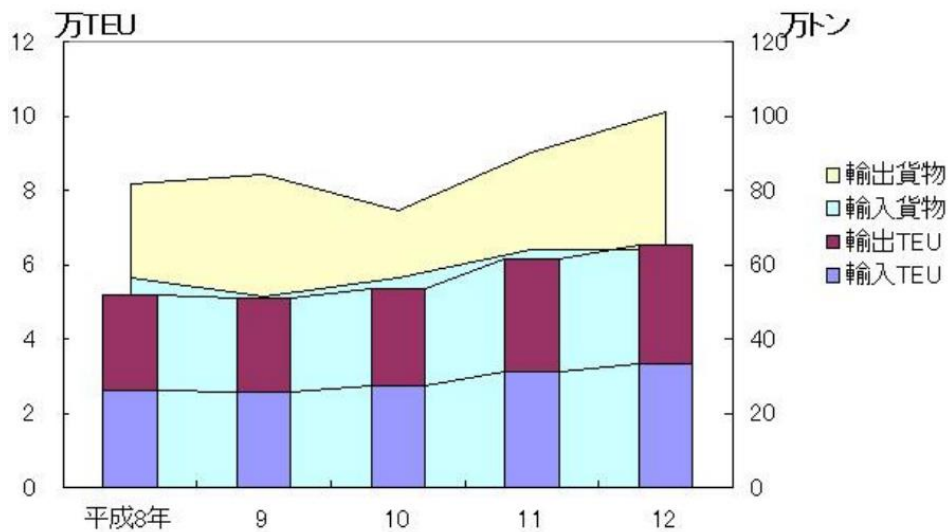
I-5. 輸出貨物仕向国



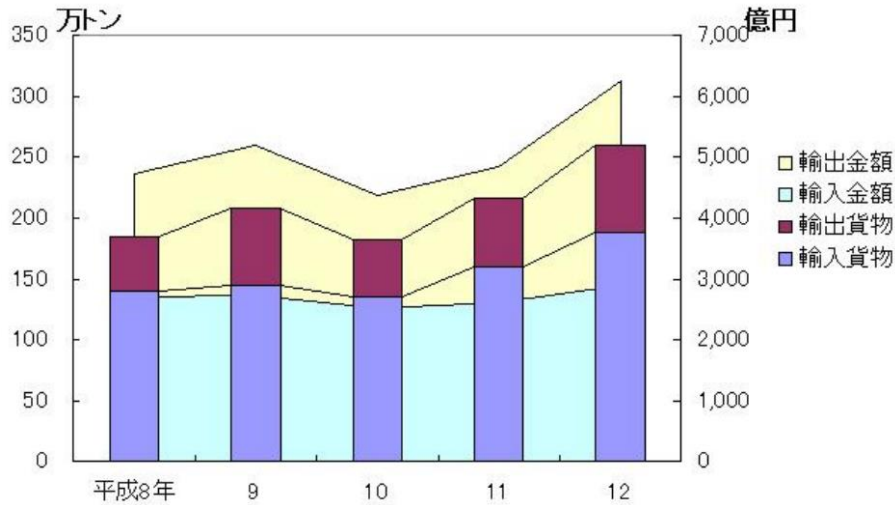
I-6. 輸入貨物仕向国



I-7. コンテナ個数・貨物量の推移



I-8. 外国貿易貨物量・貿易額の推移



I-9. 主要取扱貨物

(単位：トン)

輸出				輸入		
品種	数量	構成比	品種	数量	構成比	
ゴム製品	148,111	(20.7%)	石油製品	316,082	(16.8%)	
完成自動車	134,250	(18.7%)	水産品	211,974	(11.3%)	
電気機械	107,020	(14.9%)	重油	197,606	(10.5%)	
産業機械	96,590	(13.5%)	金属繊維	189,479	(10.1%)	
水産品	66,251	(9.3%)	衣服・身廻品・はぎもの	178,716	(9.5%)	
化学薬品	39,625	(5.5%)	りん鉱石	153,994	(8.2%)	
染料・塗料・合成樹脂・その他化学工業品	37,972	(5.3%)	完成自動車	124,080	(6.6%)	
糸及び紡績半製品	27,769	(3.9%)	野菜・果物	97,924	(5.2%)	
製造食品	17,342	(2.4%)	電気機械	50,651	(2.7%)	
その他繊維工業品	15,040	(2.1%)	非鉄金属	48,592	(2.6%)	
家具装備品	13,123	(1.8%)	砂糖	45,731	(2.4%)	

移出			移入		
品種	数量	構成比	品種	数量	構成比
完成自動車	2,666,795	(67.3%)	完成自動車	2,280,480	(55.2%)
石油製品	403,911	(10.2%)	石油炭	491,213	(11.9%)
非金属繊維物	255,217	(6.4%)	重油	479,285	(11.6%)
重油	234,398	(5.9%)	砂利・砂	248,051	(6.0%)
ゴム製品	143,488	(3.6%)	化学薬品	191,164	(4.6%)
化学薬品	75,237	(1.9%)	石油製品	85,675	(2.1%)
水	73,010	(1.8%)	鋼材	81,193	(2.0%)
金属繊維	41,745	(1.1%)	金属繊維	73,503	(1.8%)
非鉄金属	26,668	(0.7%)	その他雑穀	63,090	(1.5%)
砂利・砂	15,350	(0.4%)	水産品	58,955	(1.4%)
動植物性製造飼肥料	10,150	(0.3%)	動植物性製造飼肥料	31,957	(0.8%)

Ⅱ－1. 入港船舶表(平成12年)

区 分	商 船		漁 船		避 難 船		そ の 他		合 計	
	隻数	総トン数	隻数	総トン数	隻数	総トン数	隻数	総トン数	隻数	総トン数
外 航	(2,161)	(5,207,515)					(1)	(138)	(2,162)	(5,207,653)
	2,452	6,605,210					1	138	2,453	6,605,348
内 航	31,845	9,022,129	7,122	746,342	11	12,489	369	268,188	39,347	10,049,148
計	(2,161)	(5,207,515)					(1)	(138)	(2,162)	(5,207,653)
	34,297	15,627,339	7,122	746,342	11	12,489	370	268,326	41,800	16,654,496
平成11年	(1,904)	(4,404,936)							(1,904)	(4,404,936)
	35,843	14,110,348	8,042	825,256			635	164,896	44,520	15,100,500

Ⅱ-2. 月別入港最大船舶(平成12年・公共岸壁で商船のみ)

区分	外国船				日本船		
	けい留場所	国籍	船名	総トン数	けい留場所	船名	総トン数
1月	西山3号	リベリア	PAC LOGGER	17,209	19号	はまゆう	7,747
2月	10号	パナマ	RAKIURA MARU	17,940	19号	はまゆう	7,747
3月	10号	パナマ	CONDOR ARROW	25,846	あるかぼーと	飛鳥	28,856
4月	10号	パナマ	RAKIURA MARU	17,940	19号	はまゆう	7,747
5月	10号	パナマ	CORMORANT ARROW	28,005	あるかぼーと	おりえんとびいなす	21,884
6月	10号	キプロス	PACIFIC RAINBOW 2	15,164	19号	はまゆう	7,747
7月	10号	パナマ	PELICAN ARROW	25,846	19号	はまゆう	7,747
8月	10号	バヌアツ	ACE CENTURY	19,920	17号	はまな	8,000
9月	10号	バハマ	MANDARIN ARROW	35,998	19号	はまゆう	7,747
10月	西山3号	バヌアツ	KEN TEN	14,783	あるかぼーと	ぱしふいっくびいなす	26,518
11月	10号	バハマ	MANDARIN ARROW	35,998	19号	はまゆう	7,747
12月	10号	バハマ	PLOVER ARROW	36,008	あるかぼーと	ぱしふいっくびいなす	26,518

Ⅱ-3. 入港船舶の内外航路別・トン数階級別年次表

年次	総数		内外航別				10,000トン以上		6,000トン以上10,000トン未満		
			外航		内航		隻数	総トン数	隻数	総トン数	
	隻数	総トン数	隻数	総トン数	隻数	総トン数					
昭和元年	200148	12254034	79	36753	200069	12217281	—	—	—	—	
5	151707	9540174	15	36212	151692	9503962	—	—	—	—	
10	462748	25067151	54	131015	462694	24936136	—	—	—	—	
15	345739	36929054	0	0	345739	36929054	—	—	—	—	
23	10678	1731837	0	0	10678	1731837	—	—	—	—	
24	11478	2282203	0	0	11478	2282203	—	—	—	—	
25	90886	7416847	49	180971	90837	7235876	—	—	—	—	
26	113321	14048908	82	286704	113239	13762204	—	—	—	—	
27	90239	10698295	155	273794	90084	10424501	—	—	—	—	
28	96694	11614229	127	440414	96567	11773885	—	—	—	—	
29	100043	11123729	69	372581	99974	10751148	—	—	—	—	
30	91637	11397662	118	305168	91519	11092494	—	—	—	—	
31	49725	10903695	219	595329	49506	10308356	—	—	—	—	
32	57643	12722644	177	981110	57466	11741534	8	93632	116	855731	
33	80323	12628613	357	1132287	79966	11496326	7	95723	85	650570	
34	77185	10668916	266	978072	76919	9690844	9	125342	65	487299	
35	78151	11342295	378	1650773	77773	9691522	10	124019	117	868629	
36	75664	10779520	460	2515575	75204	8263945	40	485068	182	1385292	
37	77257	9584154	511	2130572	76746	7453582	47	618572	121	915303	
38	77317	9909820	484	2120958	76833	7788862	51	709921	111	880470	
39	75909	10125491	513	2497987	75396	7627504	56	779378	147	1152687	
40	74237	10012772	546	2816991	73691	7195781	64	965522	145	1162485	
41	72665	11222305	778	3817966	71887	7404339	64	917072	247	1981550	
42	71059	12759363	1503	4802165	69556	7957198	94	1308767	267	2147685	
43	73913	15331482	2173	6188991	71740	9142491	174	2647505	270	2178422	
44	65317	13536576	1802	4884621	63515	8651955	141	2133119	216	1787371	
45	64124	13330844	1849	4657738	62275	8673106	128	1923182	174	1422362	
46	65993	15196637	2300	4449558	63693	10747079	118	1896260	119	995325	
47	71576	18122262	1972	4231120	69604	13891142	132	2051269	165	1311622	
48	69319	19794101	1532	5014009	67787	14780092	159	2869143	132	1086670	
49	66845	20012951	2763	5815479	64082	14197472	209	3769344	140	1139254	
50	65263	18326908	3798	4501693	61465	13825215	145	2480399	110	885776	
51	59316	16232694	4613	5173650	54703	11059044	148	2664650	116	937690	
52	61177	16897737	3824	4932755	57353	11964982	139	2437996	106	859628	
53	59453	15473830	3551	4738280	55902	10735550	130	2322400	91	750141	
54	60811	16157061	3244	4925267	57567	11231794	147	2662910	71	585244	
55	59510	16393523	3097	4669230	56413	11724293	128	2272707	87	739948	
56	56637	15582241	3048	4749171	53589	10833070	130	2242361	96	837466	
57	53723	14859932	3062	4131015	50661	10728917	114	2073201	61	512232	
58	56071	15237566	3192	4448299	52879	10789267	100	1724280	64	553237	
59	54025	15345317	2810	4514663	51215	10830654	99	1724752	97	744694	
60	51322	15248792	2391	5034527	48931	10214265	108	2061619	200	1417702	
61	51764	14682011	2303	4645115	49461	10036896	94	1785988	191	1319244	
62	51381	14614932	2094	4667424	49287	9947508	104	1851693	189	1331575	
63	52619	14741428	1989	4642007	50630	10099421	112	1827345	339	236358	
平成元年	49738	14698136	1679	4798791	48059	9899345	117	1922490	383	2334062	
2	47923	14241499	1653	4504899	46270	9736600	104	1746499	379	2475087	
3	47927	14528402	1632	4466478	46295	10061924	109	1752402	391	2594176	
4	46030	14829558	1600	4810624	44430	10018934	116	1996674	396	2634678	
5	46832	15470836	1922	5502049	44910	9968787	123	2102664	385	2539513	
6	46613	15239352	1877	5454751	44736	9784601	125	2281759	360	2336085	
7	46747	14773184	1891	5188991	44856	9584193	112	2003621	367	2386189	
8	45455	15238452	1869	5363058	43586	9875394	86	1754919	391	2646108	
9	42675	14652412	2080	5381135	40595	9271277	96	1678137	405	2774188	
10	45757	14667809	2154	5182596	43603	9485213	71	1315579	408	2928789	
11	44520	15100500	2096	5890658	42424	9209842	77	1495834	399	3039754	
12	2162 41800	5207653 16654496	2162 2453	5207653 6605348	39347	10049148	外航	73	1519220	250	1837754
							内航	73	1519220	425	3193479
							合計	6	156812	7	50104
								79	1676032	432	3243583

注：()内は外国船で内数。

トン数階級別の昭和31年以前のデータはなし。

Ⅱ-3. 入港船舶の内外航路別・トン数階級別年次表

トン数階級別										年次
3,000トン以上6,000トン未満		1,000トン以上3,000トン未満		500トン以上1,000トン未満		100トン以上500トン未満		5トン以上100トン未満		
隻数	総トン数	隻数	総トン数	隻数	総トン数	隻数	総トン数	隻数	総トン数	
—	—	—	—	—	—	—	—	—	—	昭和元年
—	—	—	—	—	—	—	—	—	—	
—	—	—	—	—	—	—	—	—	—	
—	—	—	—	—	—	—	—	—	—	
—	—	—	—	—	—	—	—	—	—	
—	—	—	—	—	—	—	—	—	—	
—	—	—	—	—	—	—	—	—	—	
—	—	—	—	—	—	—	—	—	—	
—	—	—	—	—	—	—	—	—	—	
—	—	—	—	—	—	—	—	—	—	
81	352096	140	234868	4779	2711499	16280	6628621	36239	1846197	31
55	228532	180	314368	5751	3213445	13265	5100710	60980	3025265	32
59	255180	221	354092	860	653329	15603	5949200	60368	2844474	33
124	542732	333	509290	609	471212	17512	5978648	59446	2847765	34
120	543985	309	506977	633	485914	16756	4575901	57624	2796383	35
122	529802	310	496091	624	484113	15624	3184469	60409	3355804	36
118	481191	322	506629	601	467772	15225	3184280	60889	3679557	37
101	418555	348	595744	669	499616	13696	2867767	60892	3811744	38
138	560005	318	534285	785	572484	9099	1969322	63688	4248669	39
163	674628	402	713752	1062	746775	8726	2084458	62001	4104070	40
188	798759	463	871645	1382	927853	12016	2777650	56649	3927004	41
187	771447	495	923411	1230	858367	16646	4159718	54911	3792612	42
135	574591	413	801542	1370	819847	17824	4460790	45218	2959316	43
226	909940	351	599309	1387	921154	17769	4700641	44089	2854256	44
272	1094796	370	647841	1405	951679	24816	6942129	38893	2668607	45
258	1043824	354	610918	1039	749966	33949	9913612	35679	2441051	46
283	1146273	368	687669	1146	832344	35435	11036786	31796	2135216	47
274	1096145	377	710115	1032	763348	31527	10461686	33286	2073059	48
273	1093544	309	561043	853	647277	28506	10376527	35067	2282342	49
310	1348152	356	653108	900	699481	22869	7697639	34617	2231974	50
298	1407237	393	761226	995	861183	24315	8335963	34931	2234504	51
264	1270553	347	709030	1014	855107	24136	7362380	33471	2204219	52
262	1260081	462	912577	935	804085	24679	7753483	34255	2178681	53
267	1273123	361	746826	993	841252	25368	8416178	32306	2103489	54
247	1195555	299	595600	861	722952	25072	8238976	29932	1749331	55
254	1209348	278	554526	954	788179	24624	8195705	27438	1526741	56
342	1726234	242	488262	734	607458	26572	8547572	28017	1590523	57
356	1799250	335	623900	740	608320	24882	8291492	27516	1552909	58
248	1271427	254	500528	683	543208	23282	7929135	26547	1525173	59
239	1270096	208	389498	607	455381	23384	7912213	27041	1549591	60
231	1238702	233	422762	706	529162	22609	7695380	27309	1545658	61
97	420440	255	467919	778	577278	22693	7592311	28345	1619777	62
96	386332	260	444050	887	645498	21178	7210531	26817	1555173	63
74	323586	257	447934	833	611192	21566	7269083	24710	1368118	平成元年
69	300232	292	493676	1074	768598	21792	7380702	24200	1238616	2
63	268540	365	600388	1156	841898	21587	7397001	22347	1090379	3
62	272449	605	990647	1193	863552	21119	7393537	23345	1308474	4
63	274568	501	883670	1255	915478	21289	7479427	23020	1068365	5
60	253964	423	734024	2131	1496834	20282	6797756	23372	1100796	6
99	394104	436	744650	5409	3754163	15951	4863533	23083	1080975	7
80	323329	383	700574	5008	3474608	14839	4712048	21864	989528	8
79	325418	399	810496	4894	3398462	15714	4740915	24192	1148150	9
134	525018	372	833700	6597	4540110	13371	3845788	23570	820296	10
280	1136350	139	327648	15	12301	1295	364881	110	9499	11
282	1143620	139	327648	16	13000	1405	398835	113	9546	12
22	97543	169	307733	10074	6895461	8191	1897430	20878	644065	
304	1241163	308	635381	10090	6908461	9596	2296265	20991	653611	

注：（ ）内は外国船で内数。

トン数階級別の昭和31年以前のデータはなし。

Ⅲ－1. 海上出入貨物年次表

(単位:トン)

区 分 年 次	合 計			外 国 貿	
	計	輸 移 出	輸 移 入	計	輸 出
昭和 元 年	2,529,299	948,048	1,581,251	26,299	11,848
5	2,318,140	880,165	1,437,975	10,773	4,162
10	5,047,744	2,573,977	2,473,767	34,596	22,711
15	5,268,135	2,650,158	2,617,977	0	0
23	1,383,056	741,641	641,415	1,265	0
24	1,366,841	714,872	651,969	11,652	876
25	1,647,558	739,888	907,670	249,529	77,921
26	1,968,367	856,283	1,112,084	96,175	40,658
27	2,430,917	1,027,641	1,403,276	142,872	61,408
28	3,556,260	1,478,414	2,077,846	160,512	54,753
29	3,801,167	1,582,004	2,219,163	189,270	23,541
30	3,281,676	1,370,218	1,911,458	324,928	65,653
31	3,207,406	1,307,719	1,899,687	250,329	33,834
32	3,857,156	1,674,490	2,182,666	287,732	55,628
33	3,579,001	1,624,618	1,954,383	321,676	50,617
34	3,452,714	1,582,266	1,870,448	238,109	48,580
35	3,769,589	1,743,439	2,026,150	276,235	59,021
36	4,242,455	1,950,687	2,291,768	586,502	83,182
37	4,109,388	1,930,472	2,178,916	539,507	97,814
38	4,111,887	1,931,068	2,180,819	550,428	47,468
39	4,592,875	2,055,016	2,537,859	646,125	60,795
40	4,897,521	2,120,671	2,776,850	705,701	85,778
41	5,238,497	2,047,209	3,191,288	1,102,237	213,288
42	6,343,029	2,442,526	3,900,503	1,311,662	301,944
43	7,649,997	2,821,410	4,828,587	1,946,001	275,752
44	7,636,716	3,105,108	4,531,608	1,941,359	209,187
45	7,198,044	2,678,426	4,519,618	2,062,530	234,906
46	10,073,247	4,381,678	5,691,569	1,724,015	264,395
47	19,433,066	8,726,110	10,706,956	1,876,997	322,357
48	23,205,783	10,413,754	12,792,029	1,974,594	281,203
49	17,196,207	7,512,524	9,683,683	1,913,145	265,997
50	15,299,355	6,900,922	8,398,433	1,369,616	253,620
51	12,814,145	5,387,512	7,426,633	1,940,553	266,708
52	15,830,010	6,917,686	8,912,324	2,027,633	336,543
53	15,438,939	6,607,174	8,831,765	1,899,882	377,606
54	15,801,516	6,310,549	9,490,967	2,051,037	301,784
55	15,801,535	6,500,094	9,301,441	1,656,328	302,253
56	14,893,518	6,149,987	8,743,531	1,940,412	427,007
57	14,349,556	6,021,481	8,328,075	1,670,826	304,526
58	13,707,176	6,027,521	7,679,655	1,883,677	398,517
59	14,381,775	6,337,598	8,044,177	2,048,703	466,515
60	13,708,046	5,863,456	7,844,590	2,294,341	559,723
61	13,724,619	5,970,630	7,753,989	2,562,312	656,726
62	13,961,105	6,153,592	7,807,513	2,677,508	691,237
63	13,812,283	6,250,115	7,562,168	2,567,050	722,288
平成 元 年	13,280,185	6,126,560	7,153,625	2,370,840	729,344
2	13,291,638	6,052,883	7,238,755	2,328,635	668,949
3	12,399,255	5,523,131	6,876,124	2,097,209	717,736
4	12,132,440	5,271,764	6,860,676	2,145,914	696,712
5	11,022,131	4,736,024	6,286,107	1,667,435	319,332
6	10,971,335	4,617,304	6,354,031	1,718,346	364,469
7	10,973,813	4,686,882	6,286,931	1,854,186	413,440
8	10,658,066	4,580,070	6,077,996	1,848,144	444,694
9	10,207,312	4,536,445	5,670,867	2,080,024	629,342
10	9,292,863	3,950,788	5,342,075	1,823,721	469,999
11	9,224,223	3,777,750	5,446,473	2,156,606	559,959
12	10,683,332	4,677,166	6,006,166	2,593,435	716,191

Ⅲ－1. 海上出入貨物年次表

(単位:トン)

易	内 国 貿 易			年 次
	輸 入	計	移 出	
14,451	2,503,000	936,200	1,566,800	昭和 元 年
6,611	2,307,367	876,003	1,431,364	5
11,885	5,013,148	2,551,266	2,461,882	10
0	5,268,135	2,650,158	2,617,977	15
1,265	1,381,791	741,641	640,150	23
10,776	1,355,189	713,996	641,193	24
171,608	1,398,029	661,967	736,062	25
55,517	1,872,192	815,625	1,056,567	26
81,464	2,288,045	966,233	1,321,812	27
105,759	3,395,748	1,423,661	1,972,087	28
165,729	3,611,897	1,558,463	2,053,434	29
259,275	2,956,748	1,304,565	1,652,183	30
216,495	2,957,077	1,273,885	1,683,192	31
232,104	3,569,424	1,618,862	1,950,562	32
271,059	3,257,325	1,574,001	1,683,324	33
189,529	3,214,605	1,533,686	1,680,919	34
217,214	3,493,354	1,684,418	1,808,936	35
503,320	3,655,953	1,867,505	1,788,448	36
441,693	3,569,881	1,832,658	1,737,223	37
502,960	3,561,459	1,883,600	1,677,859	38
585,330	3,946,750	1,994,221	1,952,529	39
619,923	4,191,820	2,034,893	2,156,927	40
888,949	4,136,260	1,833,921	2,302,339	41
1,009,718	5,031,367	2,140,582	2,890,785	42
1,670,249	5,703,996	2,545,658	3,158,338	43
1,732,172	5,695,357	2,895,921	2,799,436	44
1,827,624	5,135,514	2,443,520	2,691,994	45
1,459,620	8,349,232	4,117,283	4,231,949	46
1,554,640	17,556,069	8,403,753	9,152,316	47
1,693,391	21,231,189	10,132,551	11,098,638	48
1,647,148	15,283,062	7,246,527	8,036,535	49
1,115,996	13,929,739	6,647,302	7,282,437	50
1,673,845	10,873,592	5,120,804	5,752,788	51
1,691,090	13,802,377	6,581,143	7,221,234	52
1,522,276	13,539,057	6,229,568	7,309,489	53
1,749,253	13,750,479	6,008,765	7,741,714	54
1,354,075	14,145,207	6,197,841	7,947,366	55
1,513,405	12,953,106	5,722,980	7,230,126	56
1,366,300	12,678,730	5,716,955	6,961,775	57
1,485,160	11,823,499	5,629,004	6,194,495	58
1,582,188	12,333,072	5,871,083	6,461,989	59
1,734,618	11,413,705	5,303,733	6,109,972	60
1,905,586	11,162,307	5,313,904	5,848,403	61
1,986,271	11,283,597	5,462,355	5,821,242	62
1,844,762	11,245,233	5,527,827	5,717,406	63
1,641,496	10,909,345	5,397,216	5,512,129	平成 元 年
1,659,686	10,963,003	5,383,934	5,579,069	2
1,379,473	10,302,046	4,805,395	5,496,651	3
1,449,202	9,986,526	4,575,052	5,411,474	4
1,348,103	9,354,696	4,416,692	4,938,004	5
1,353,877	9,252,989	4,252,835	5,000,154	6
1,440,746	9,119,627	4,273,442	4,846,185	7
1,403,450	8,809,922	4,135,376	4,674,546	8
1,450,682	8,127,288	3,907,103	4,220,185	9
1,353,722	7,469,142	3,480,789	3,988,353	10
1,596,647	7,067,617	3,217,791	3,849,826	11
1,877,244	8,089,897	3,960,975	4,128,922	12

Ⅲ-2. 海上出入貨物品種別貨物量(平成12年)

(単位:トン)

	合計									外国貿易					
	計			輸移出			輸移入			計			輸出		
	貨物量	構成比	対大分類	貨物量	構成比	対大分類	貨物量	構成比	対大分類	貨物量	構成比	対大分類	貨物量	構成比	対大分類
合計	10,683,332	100.0%	-	4,677,166	100.0%	-	6,006,166	100.0%	-	2,593,435	100.0%	-	716,191	100.0%	-
(1)農水産品	544,758	5.1%	(100.0%)	72,876	1.6%	(100.0%)	471,882	7.9%	(100.0%)	407,650	15.7%	(100.0%)	66,995	9.4%	(100.0%)
011 麦	25,856	0.2%	(4.7%)	2,000	0.0%	(2.7%)	23,856	0.4%	(5.1%)	20,610	0.8%	(5.1%)	0	0.0%	(0.0%)
021 米	2,400	0.0%	(0.4%)	1,400	0.0%	(1.9%)	1,000	0.0%	(0.2%)	1,000	0.0%	(0.2%)	0	0.0%	(0.0%)
022とうもろこし	0	0.0%	(0.0%)	0	0.0%	(0.0%)	0	0.0%	(0.0%)	0	0.0%	(0.0%)	0	0.0%	(0.0%)
023豆類	11,127	0.1%	(2.0%)	2,481	0.1%	(3.4%)	8,646	0.1%	(1.8%)	2,710	0.1%	(0.7%)	0	0.0%	(0.0%)
024その他雑穀	63,090	0.6%	(11.6%)	0	0.0%	(0.0%)	63,090	1.1%	(13.4%)	0	0.0%	(0.0%)	0	0.0%	(0.0%)
031野菜・果物	98,198	0.9%	(18.0%)	274	0.0%	(0.4%)	97,924	1.6%	(20.8%)	98,198	3.8%	(24.1%)	274	0.0%	(0.4%)
041綿花	0	0.0%	(0.0%)	0	0.0%	(0.0%)	0	0.0%	(0.0%)	0	0.0%	(0.0%)	0	0.0%	(0.0%)
051その他農産品	5,350	0.1%	(1.0%)	321	0.0%	(0.4%)	5,029	0.1%	(1.1%)	5,350	0.2%	(1.3%)	321	0.0%	(0.5%)
061羊毛	0	0.0%	(0.0%)	0	0.0%	(0.0%)	0	0.0%	(0.0%)	0	0.0%	(0.0%)	0	0.0%	(0.0%)
071その他畜産品	1,557	0.0%	(0.3%)	149	0.0%	(0.2%)	1,408	0.0%	(0.3%)	1,557	0.1%	(0.4%)	149	0.0%	(0.2%)
081水産物	337,180	3.2%	(61.9%)	66,251	1.4%	(90.9%)	270,929	4.5%	(57.4%)	278,225	10.7%	(68.3%)	66,251	9.3%	(98.9%)
(2)林産品	54,083	0.5%	(100.0%)	129	0.0%	(100.0%)	53,954	0.9%	(100.0%)	53,833	2.1%	(100.0%)	129	0.0%	(100.0%)
091原木	20,763	0.2%	(38.4%)	0	0.0%	(0.0%)	20,763	0.3%	(38.5%)	20,513	0.8%	(38.1%)	0	0.0%	(0.0%)
092製材	16,520	0.2%	(30.5%)	0	0.0%	(0.0%)	16,520	0.3%	(30.6%)	16,520	0.6%	(30.7%)	0	0.0%	(0.0%)
101樹脂類	16,229	0.2%	(30.0%)	0	0.0%	(0.0%)	16,229	0.3%	(30.1%)	16,229	0.6%	(30.1%)	0	0.0%	(0.0%)
111木材チップ	0	0.0%	(0.0%)	0	0.0%	(0.0%)	0	0.0%	(0.0%)	0	0.0%	(0.0%)	0	0.0%	(0.0%)
112その他林産品	571	0.0%	(1.1%)	129	0.0%	(100.0%)	442	0.0%	(0.8%)	571	0.0%	(1.1%)	129	0.0%	(100.0%)
121薪炭	0	0.0%	(0.0%)	0	0.0%	(0.0%)	0	0.0%	(0.0%)	0	0.0%	(0.0%)	0	0.0%	(0.0%)
(3)鉱産品	1,469,427	13.8%	(100.0%)	312,560	6.7%	(100.0%)	1,156,867	19.3%	(100.0%)	344,348	13.3%	(100.0%)	248	0.0%	(100.0%)
131石炭	491,213	4.6%	(33.4%)	0	0.0%	(0.0%)	491,213	8.2%	(42.5%)	0	0.0%	(0.0%)	0	0.0%	(0.0%)
141鉄鉱石	0	0.0%	(0.0%)	0	0.0%	(0.0%)	0	0.0%	(0.0%)	0	0.0%	(0.0%)	0	0.0%	(0.0%)
151金属鉱物	304,727	2.9%	(20.7%)	41,745	0.9%	(13.4%)	262,982	4.4%	(22.7%)	189,479	7.3%	(55.0%)	0	0.0%	(0.0%)
161砂利・砂	263,401	2.5%	(17.9%)	15,350	0.3%	(4.9%)	248,051	4.1%	(21.4%)	0	0.0%	(0.0%)	0	0.0%	(0.0%)
162石材	675	0.0%	(0.0%)	248	0.0%	(0.1%)	427	0.0%	(0.0%)	675	0.0%	(0.2%)	248	0.0%	(100.0%)
171原油	0	0.0%	(0.0%)	0	0.0%	(0.0%)	0	0.0%	(0.0%)	0	0.0%	(0.0%)	0	0.0%	(0.0%)
181りん鉱石	153,994	1.4%	(10.5%)	0	0.0%	(0.0%)	153,994	2.6%	(13.3%)	153,994	5.9%	(44.7%)	0	0.0%	(0.0%)
191石灰石	0	0.0%	(0.0%)	0	0.0%	(0.0%)	0	0.0%	(0.0%)	0	0.0%	(0.0%)	0	0.0%	(0.0%)
201原塩	0	0.0%	(0.0%)	0	0.0%	(0.0%)	0	0.0%	(0.0%)	0	0.0%	(0.0%)	0	0.0%	(0.0%)
211非金属鉱物	255,417	2.4%	(17.4%)	255,217	5.5%	(81.7%)	200	0.0%	(0.0%)	200	0.0%	(0.1%)	0	0.0%	(0.0%)
(4)金属機械工業品	5,691,561	53.3%	(100.0%)	3,038,986	65.0%	(100.0%)	2,652,575	44.2%	(100.0%)	615,264	23.7%	(100.0%)	338,937	47.3%	(100.0%)
221鉄鋼	0	0.0%	(0.0%)	0	0.0%	(0.0%)	0	0.0%	(0.0%)	0	0.0%	(0.0%)	0	0.0%	(0.0%)
222鋼材	82,691	0.8%	(1.5%)	94	0.0%	(0.0%)	82,597	1.4%	(3.1%)	1,428	0.1%	(0.2%)	24	0.0%	(0.0%)
231非鉄金属	87,857	0.8%	(1.5%)	26,668	0.6%	(0.9%)	61,189	1.0%	(2.3%)	48,592	1.9%	(7.9%)	0	0.0%	(0.0%)
241金属製品	4,822	0.0%	(0.1%)	958	0.0%	(0.0%)	3,864	0.1%	(0.1%)	4,822	0.2%	(0.8%)	958	0.1%	(0.3%)
251鉄道車両	831	0.0%	(0.0%)	0	0.0%	(0.0%)	831	0.0%	(0.0%)	715	0.0%	(0.1%)	0	0.0%	(0.0%)
252完成自動車	5,205,605	48.7%	(91.5%)	2,801,045	59.9%	(92.2%)	2,404,560	40.0%	(90.7%)	258,330	10.0%	(42.0%)	134,250	18.7%	(39.6%)
253その他輸送車両	0	0.0%	(0.0%)	0	0.0%	(0.0%)	0	0.0%	(0.0%)	0	0.0%	(0.0%)	0	0.0%	(0.0%)
254二輪自動車	304	0.0%	(0.0%)	0	0.0%	(0.0%)	304	0.0%	(0.0%)	304	0.0%	(0.0%)	0	0.0%	(0.0%)
255自動車部品	20	0.0%	(0.0%)	0	0.0%	(0.0%)	20	0.0%	(0.0%)	20	0.0%	(0.0%)	0	0.0%	(0.0%)
256その他輸送機械	2,657	0.0%	(0.0%)	105	0.0%	(0.0%)	2,552	0.0%	(0.1%)	2,165	0.1%	(0.4%)	95	0.0%	(0.0%)
261産業機械	148,972	1.4%	(2.6%)	103,096	2.2%	(3.4%)	45,876	0.8%	(1.7%)	141,086	5.4%	(22.9%)	96,590	13.5%	(28.5%)
262電気機械	157,671	1.5%	(2.8%)	107,020	2.3%	(3.5%)	50,651	0.8%	(1.9%)	157,671	6.1%	(25.6%)	107,020	14.9%	(31.6%)
263測量・光学・医療用機械	51	0.0%	(0.0%)	0	0.0%	(0.0%)	51	0.0%	(0.0%)	51	0.0%	(0.0%)	0	0.0%	(0.0%)
264事務用機器	0	0.0%	(0.0%)	0	0.0%	(0.0%)	0	0.0%	(0.0%)	0	0.0%	(0.0%)	0	0.0%	(0.0%)
265その他機械	80	0.0%	(0.0%)	0	0.0%	(0.0%)	80	0.0%	(0.0%)	80	0.0%	(0.0%)	0	0.0%	(0.0%)
(5)化学工業品	2,094,677	19.6%	(100.0%)	796,888	17.0%	(100.0%)	1,297,789	21.6%	(100.0%)	618,449	23.8%	(100.0%)	82,597	11.5%	(100.0%)
271陶磁器	24	0.0%	(0.0%)	0	0.0%	(0.0%)	24	0.0%	(0.0%)	24	0.0%	(0.0%)	0	0.0%	(0.0%)
281セメント	0	0.0%	(0.0%)	0	0.0%	(0.0%)	0	0.0%	(0.0%)	0	0.0%	(0.0%)	0	0.0%	(0.0%)
291ガラス類	0	0.0%	(0.0%)	0	0.0%	(0.0%)	0	0.0%	(0.0%)	0	0.0%	(0.0%)	0	0.0%	(0.0%)
301窯業	1,300	0.0%	(0.1%)	0	0.0%	(0.0%)	1,300	0.0%	(0.1%)	100	0.0%	(0.0%)	0	0.0%	(0.0%)
311重油	911,289	8.5%	(43.5%)	234,398	5.0%	(29.4%)	676,891	11.3%	(52.2%)	197,606	7.6%	(32.0%)	0	0.0%	(0.0%)
321石油製品	810,668	7.6%	(38.7%)	408,911	8.7%	(51.3%)	401,757	6.7%	(31.0%)	321,082	12.4%	(51.9%)	5,000	0.7%	(6.1%)
322LNG(液化天然ガス)	0	0.0%	(0.0%)	0	0.0%	(0.0%)	0	0.0%	(0.0%)	0	0.0%	(0.0%)	0	0.0%	(0.0%)
323LPG(液化石油ガス)	0	0.0%	(0.0%)	0	0.0%	(0.0%)	0	0.0%	(0.0%)	0	0.0%	(0.0%)	0	0.0%	(0.0%)
324その他石油製品	0	0.0%	(0.0%)	0	0.0%	(0.0%)	0	0.0%	(0.0%)	0	0.0%	(0.0%)	0	0.0%	(0.0%)
331コークス	0	0.0%	(0.0%)	0	0.0%	(0.0%)	0	0.0%	(0.0%)	0	0.0%	(0.0%)	0	0.0%	(0.0%)
341石炭製品	0	0.0%	(0.0%)	0	0.0%	(0.0%)	0	0.0%	(0.0%)	0	0.0%	(0.0%)	0	0.0%	(0.0%)
351化学薬品	310,390	2.9%	(14.8%)	114,862	2.5%	(14.4%)	195,528	3.3%	(15.1%)	43,989	1.7%	(7.1%)	39,625	5.5%	(48.0%)
361化学肥料	7,934	0.1%	(0.4%)	382	0.0%	(0.0%)	7,552	0.1%	(0.6%)	2,939	0.1%	(0.5%)	0	0.0%	(0.0%)
371染料・塗料・合成樹脂・その他化学工業品	53,072	0.5%	(2.5%)	38,335	0.8%	(4.8%)	14,737	0.2%	(1.1%)	52,709	2.0%	(8.5%)	37,972	5.3%	(46.0%)
(6)軽工業品	239,439	2.2%	(100.0%)	134,167	2.9%	(100.0%)	105,272	1.8%	(100.0%)	162,421	6.3%	(100.0%)	60,151	8.4%	(100.0%)
381紙・パルプ	4,265	0.0%	(1.8%)	0	0.0%	(0.0%)	4,265	0.1%	(4.1%)	4,265	0.2%	(2.6%)	0	0.0%	(0.0%)
391糸及び紡績半製品	28,175	0.3%	(11.8%)	28,175	0.6%	(21.0%)	0	0.0%	(0.0%)	27,769	1.1%	(17.1%)	27,769	3.9%	(46.2%)
401その他繊維工業品	32,552	0.3%	(13.6%)	15,040	0.3%	(11.2%)	17,512	0.3%	(16.6%)	32,552	1.3%	(20.0%)	15,040	2.1%	(25.0%)
411砂糖	45,731	0.4%	(19.1%)	0	0.0%	(0.0%)	45,731	0.8%	(43.4%)	45,731	1.8%	(28.2%)	0	0.0%	(0.0%)
421製造食品	52,104	0.5%	(21.8%)	17,342	0.4%	(12.9%)	34,762	0.6%	(33.0%)	52,104	2.0%	(32.1%)	17,342	2.4%	(28.8%)
422飲料	600	0.0%	(0.3%)	600	0.0%	(0.4%)	0	0.0%	(0.0%)	0	0.0%	(0.0%)	0	0.0%	(0.0%)
423水	73,010	0.7%	(30.5%)	73,010	1.6%	(54.4%)	0	0.0%	(0.0%)	0	0.0%	(0.0%)	0	0.0%	(0.0%)
424たばこ	0	0.0%	(0.0%)	0	0.0%	(0.0%)	0	0.0%	(0.0%)	0	0.0%	(0.0%)	0	0.0%	(0.0%)
425その他食料工業品	3,002	0.0%	(1.3%)	0	0.0%	(0.0%)	3,002	0.0%	(2.9%)	0	0.0%				

Ⅲ-2. 海上出入貨物品種別貨物量(平成12年)

(単位:トン)

輸入			内国貿易						移出			移入			
貨物量	構成比	対大分類	貨物量	構成比	対大分類	貨物量	構成比	対大分類	貨物量	構成比	対大分類	貨物量	構成比	対大分類	
1,877,244	100.0%	-	8,089,897	100.0%	-	3,960,975	100.0%	-	4,128,922	100.0%	-				
340,655	18.1%	(100.0%)	137,108	1.7%	(100.0%)	5,881	0.1%	(100.0%)	131,227	3.2%	(100.0%)				農 水 産 品
20,610	1.1%	(6.1%)	5,246	0.1%	(3.8%)	2,000	0.1%	(34.0%)	3,246	0.1%	(2.5%)				麦
1,000	0.1%	(0.3%)	1,400	0.0%	(1.0%)	1,400	0.0%	(23.8%)	0	0.0%	(0.0%)				米
0	0.0%	(0.0%)	0	0.0%	(0.0%)	0	0.0%	(0.0%)	0	0.0%	(0.0%)				とうもろこし
2,710	0.1%	(0.8%)	8,417	0.1%	(6.1%)	2,481	0.1%	(42.2%)	5,936	0.1%	(4.5%)				豆
0	0.0%	(0.0%)	63,090	0.8%	(46.0%)	0	0.0%	(0.0%)	63,090	1.5%	(48.1%)				その他雑穀
97,924	5.2%	(28.7%)	0	0.0%	(0.0%)	0	0.0%	(0.0%)	0	0.0%	(0.0%)				野菜・果物
0	0.0%	(0.0%)	0	0.0%	(0.0%)	0	0.0%	(0.0%)	0	0.0%	(0.0%)				綿
5,029	0.3%	(1.5%)	0	0.0%	(0.0%)	0	0.0%	(0.0%)	0	0.0%	(0.0%)				その他農産品
0	0.0%	(0.0%)	0	0.0%	(0.0%)	0	0.0%	(0.0%)	0	0.0%	(0.0%)				羊
1,408	0.1%	(0.4%)	0	0.0%	(0.0%)	0	0.0%	(0.0%)	0	0.0%	(0.0%)				その他畜産品
211,974	11.3%	(62.2%)	58,955	0.7%	(43.0%)	0	0.0%	(0.0%)	58,955	1.4%	(44.9%)				水産品
53,704	2.9%	(100.0%)	250	0.0%	(100.0%)	0	0.0%	(0.0%)	250	0.0%	(100.0%)				林産品
20,513	1.1%	(38.2%)	250	0.0%	(100.0%)	0	0.0%	(0.0%)	250	0.0%	(100.0%)				原木
16,520	0.9%	(30.8%)	0	0.0%	(0.0%)	0	0.0%	(0.0%)	0	0.0%	(0.0%)				製材
16,229	0.9%	(30.2%)	0	0.0%	(0.0%)	0	0.0%	(0.0%)	0	0.0%	(0.0%)				樹脂類
0	0.0%	(0.0%)	0	0.0%	(0.0%)	0	0.0%	(0.0%)	0	0.0%	(0.0%)				木材チップ
442	0.0%	(0.8%)	0	0.0%	(0.0%)	0	0.0%	(0.0%)	0	0.0%	(0.0%)				その他林産品
0	0.0%	(0.0%)	0	0.0%	(0.0%)	0	0.0%	(0.0%)	0	0.0%	(0.0%)				薪炭
344,100	18.3%	(100.0%)	1,125,079	13.9%	(100.0%)	312,312	7.9%	(100.0%)	812,767	19.7%	(100.0%)				鉱産品
0	0.0%	(0.0%)	491,213	6.1%	(43.7%)	0	0.0%	(0.0%)	491,213	11.9%	(60.4%)				石炭
0	0.0%	(0.0%)	0	0.0%	(0.0%)	0	0.0%	(0.0%)	0	0.0%	(0.0%)				石油
189,479	10.1%	(55.1%)	115,248	1.4%	(10.2%)	41,745	1.1%	(13.4%)	73,503	1.8%	(9.0%)				鉄鉱石
0	0.0%	(0.0%)	263,401	3.3%	(23.4%)	15,350	0.4%	(4.9%)	248,051	6.0%	(30.5%)				砂利・砂
427	0.0%	(0.1%)	0	0.0%	(0.0%)	0	0.0%	(0.0%)	0	0.0%	(0.0%)				石材
0	0.0%	(0.0%)	0	0.0%	(0.0%)	0	0.0%	(0.0%)	0	0.0%	(0.0%)				原油
153,994	8.2%	(44.8%)	0	0.0%	(0.0%)	0	0.0%	(0.0%)	0	0.0%	(0.0%)				りん鉱石
0	0.0%	(0.0%)	0	0.0%	(0.0%)	0	0.0%	(0.0%)	0	0.0%	(0.0%)				石灰
0	0.0%	(0.0%)	0	0.0%	(0.0%)	0	0.0%	(0.0%)	0	0.0%	(0.0%)				原塩
200	0.0%	(0.1%)	255,217	3.2%	(22.7%)	255,217	6.4%	(81.7%)	0	0.0%	(0.0%)				非金属鉱物
276,327	14.7%	(100.0%)	5,076,297	62.7%	(100.0%)	2,700,049	68.2%	(100.0%)	2,376,248	57.6%	(100.0%)				金属機械工業品
0	0.0%	(0.0%)	0	0.0%	(0.0%)	0	0.0%	(0.0%)	0	0.0%	(0.0%)				鉄
1,404	0.1%	(0.5%)	81,263	1.0%	(1.6%)	70	0.0%	(0.0%)	81,193	2.0%	(3.4%)				鋼材
48,592	2.6%	(17.6%)	39,265	0.5%	(0.8%)	26,668	0.7%	(1.0%)	12,597	0.3%	(0.5%)				非鉄金属
3,864	0.2%	(1.4%)	0	0.0%	(0.0%)	0	0.0%	(0.0%)	0	0.0%	(0.0%)				金属製品
715	0.0%	(0.3%)	116	0.0%	(0.0%)	0	0.0%	(0.0%)	116	0.0%	(0.0%)				鉄道車両
124,080	6.6%	(44.9%)	4,947,275	61.2%	(97.5%)	2,666,795	67.3%	(98.8%)	2,280,480	55.2%	(96.0%)				完成自動車
0	0.0%	(0.0%)	0	0.0%	(0.0%)	0	0.0%	(0.0%)	0	0.0%	(0.0%)				その他輸送車両
304	0.0%	(0.1%)	0	0.0%	(0.0%)	0	0.0%	(0.0%)	0	0.0%	(0.0%)				二輪自動車
20	0.0%	(0.0%)	0	0.0%	(0.0%)	0	0.0%	(0.0%)	0	0.0%	(0.0%)				自動車部品
2,070	0.1%	(0.7%)	492	0.0%	(0.0%)	10	0.0%	(0.0%)	482	0.0%	(0.0%)				その他輸送機械
44,496	2.4%	(16.1%)	7,886	0.1%	(0.2%)	6,506	0.2%	(0.2%)	1,380	0.0%	(0.1%)				産業機械
50,651	2.7%	(18.3%)	0	0.0%	(0.0%)	0	0.0%	(0.0%)	0	0.0%	(0.0%)				電気機械
51	0.0%	(0.0%)	0	0.0%	(0.0%)	0	0.0%	(0.0%)	0	0.0%	(0.0%)				測量・光学・医療用機械
0	0.0%	(0.0%)	0	0.0%	(0.0%)	0	0.0%	(0.0%)	0	0.0%	(0.0%)				事務用機器
80	0.0%	(0.0%)	0	0.0%	(0.0%)	0	0.0%	(0.0%)	0	0.0%	(0.0%)				その他機械
535,852	28.5%	(100.0%)	1,476,228	18.2%	(100.0%)	714,291	18.0%	(100.0%)	761,937	18.5%	(100.0%)				化学工業品
24	0.0%	(0.0%)	0	0.0%	(0.0%)	0	0.0%	(0.0%)	0	0.0%	(0.0%)				陶磁器
0	0.0%	(0.0%)	0	0.0%	(0.0%)	0	0.0%	(0.0%)	0	0.0%	(0.0%)				セメント
0	0.0%	(0.0%)	0	0.0%	(0.0%)	0	0.0%	(0.0%)	0	0.0%	(0.0%)				ガラス類
100	0.0%	(0.0%)	1,200	0.0%	(0.1%)	0	0.0%	(0.0%)	1,200	0.0%	(0.2%)				窯業品
197,606	10.5%	(36.9%)	713,683	8.8%	(48.3%)	234,398	5.9%	(32.8%)	479,285	11.6%	(62.9%)				重油
316,082	16.8%	(59.0%)	489,586	6.1%	(33.2%)	403,911	10.2%	(56.5%)	85,675	2.1%	(11.2%)				石油製品
0	0.0%	(0.0%)	0	0.0%	(0.0%)	0	0.0%	(0.0%)	0	0.0%	(0.0%)				LNG(液化天然ガス)
0	0.0%	(0.0%)	0	0.0%	(0.0%)	0	0.0%	(0.0%)	0	0.0%	(0.0%)				LPG(液化石油ガス)
0	0.0%	(0.0%)	0	0.0%	(0.0%)	0	0.0%	(0.0%)	0	0.0%	(0.0%)				その他石油製品
0	0.0%	(0.0%)	0	0.0%	(0.0%)	0	0.0%	(0.0%)	0	0.0%	(0.0%)				コークス
0	0.0%	(0.0%)	0	0.0%	(0.0%)	0	0.0%	(0.0%)	0	0.0%	(0.0%)				石炭製品
4,364	0.2%	(0.8%)	266,401	3.3%	(18.0%)	75,237	1.9%	(10.5%)	191,164	4.6%	(25.1%)				化学製品
2,939	0.2%	(0.5%)	4,995	0.1%	(0.3%)	382	0.0%	(0.1%)	4,613	0.1%	(0.6%)				化学肥料
14,737	0.8%	(2.8%)	363	0.0%	(0.0%)	363	0.0%	(0.1%)	0	0.0%	(0.0%)				染料・塗料・合成樹脂・その他化学工業品
102,270	5.4%	(100.0%)	77,018	1.0%	(100.0%)	74,016	1.9%	(100.0%)	3,002	0.1%	(100.0%)				軽工業品
4,265	0.2%	(4.2%)	0	0.0%	(0.0%)	0	0.0%	(0.0%)	0	0.0%	(0.0%)				紙・パルプ
0	0.0%	(0.0%)	406	0.0%	(0.5%)	406	0.0%	(0.5%)	0	0.0%	(0.0%)				糸及び紡績半製品
17,512	0.9%	(17.1%)	0	0.0%	(0.0%)	0	0.0%	(0.0%)	0	0.0%	(0.0%)				その他繊維工業品
45,731	2.4%	(44.7%)	0	0.0%	(0.0%)	0	0.0%	(0.0%)	0	0.0%	(0.0%)				糖
34,762	1.9%	(34.0%)	0	0.0%	(0.0%)	0	0.0%	(0.0%)	0	0.0%	(0.0%)				製造食品
0	0.0%	(0.0%)	600	0.0%	(0.8%)	600	0.0%	(0.8%)	0	0.0%	(0.0%)				飲料
0	0.0%	(0.0%)	73,010	0.9%	(94.8%)	73,010	1.8%	(98.6%)	0	0.0%	(0.0%)				水
0	0.0%	(0.0%)	0	0.0%	(0.0%)	0	0.0%	(0.0%)	0	0.0%	(0.0%)				たばこ
0	0.0%	(0.0%)	3,002	0.0%	(3.9%)	0	0.0%	(0.0%)	3,002	0.1%	(100.0%)				その他食料工業品
208,465	11.1%	(100.0%)	143,596	1.8%	(100.0%)	143,596	3.6%	(100.0%)	0	0.0%	(0.0%)				雑工業品
305	0.0%	(0.1%)	0	0.0%	(0.0%)	0	0.0%	(0.0%)	0	0.0%	(0.0%)				がらん具
178,716	9.5%	(85.7%)	0	0.0%	(0.0%)	0	0.0%	(0.0%)	0	0.0%	(0.0%)				衣服・身廻品・はきもの
1,708	0.1%	(0.8%)	0	0.0%	(0.0%)	0	0.0%	(0.0%)	0	0.0%	(0.0%)				文房具・運動器
27,641	1.5%	(13.3%)	0	0.0%	(0.0%)	0	0.0%	(0.0%)	0	0.0%	(0.0%)				娯楽用品・楽器
95	0.0%	(0.0%)	0	0.0%	(0.0%)	0	0.0%	(0.0%)	0	0.0%	(0.0%)				家具装備品
0	0.0%	(0.0%)	143,488	1.8%	(99.9%)	143,488	3.6%	(99.9%)	0	0.0%	(0.0%)				その他日用品
0	0.0%	(0.0%)	0	0.0%	(0.0%)	0	0.0%	(0.0%)	0	0.0%	(0.0%)				ゴム製品
0	0.0%	(0.0%)	0	0.0%	(0.0%)	0	0.0%	(0.0%)	0	0.0%	(0.0%)				木製品
0	0.0%	(0.0%)	108	0.0%	(0.1										

Ⅲ-3. 外国貿易貨物国別品種別貨物量(平成12年)

(単位:トン)

合 計	ベネズエラ			ペルー		
	計	輸出	輸入	計	輸出	輸入
	2,000	0	2,000	90,801	0	90,801
(1)農水産品	0	0	0	0	0	0
011 麦	0	0	0	0	0	0
021 米	0	0	0	0	0	0
022とうもろこし	0	0	0	0	0	0
023豆	0	0	0	0	0	0
024その他雑穀	0	0	0	0	0	0
031野菜・果物	0	0	0	0	0	0
041綿花	0	0	0	0	0	0
051その他農産品	0	0	0	0	0	0
061羊毛	0	0	0	0	0	0
071その他畜産品	0	0	0	0	0	0
081水産品	0	0	0	0	0	0
(2)林産品	0	0	0	0	0	0
091原木	0	0	0	0	0	0
092製材	0	0	0	0	0	0
101樹脂類	0	0	0	0	0	0
111木材チップ	0	0	0	0	0	0
112その他林産品	0	0	0	0	0	0
121薪炭	0	0	0	0	0	0
(3)鉱産品	0	0	0	89,801	0	89,801
131石炭	0	0	0	0	0	0
141鉄鉱石	0	0	0	0	0	0
151金属鉱	0	0	0	89,801	0	89,801
161砂利・砂	0	0	0	0	0	0
162石材	0	0	0	0	0	0
171原油	0	0	0	0	0	0
181りん鉱石	0	0	0	0	0	0
191石灰石	0	0	0	0	0	0
201原塩	0	0	0	0	0	0
211非金属鉱物	0	0	0	0	0	0
(4)金属機械工業品	2,000	0	2,000	1,000	0	1,000
221鉄鋼	0	0	0	0	0	0
222鋼材	0	0	0	0	0	0
231非鉄金属	2,000	0	2,000	1,000	0	1,000
241金属製品	0	0	0	0	0	0
251鉄道車両	0	0	0	0	0	0
252完成自動車	0	0	0	0	0	0
253その他輸送車両	0	0	0	0	0	0
254二輪自動車	0	0	0	0	0	0
255自動車部品	0	0	0	0	0	0
256その他輸送機械	0	0	0	0	0	0
261産業機械	0	0	0	0	0	0
262電気機械	0	0	0	0	0	0
263測量・光学・医療用機械	0	0	0	0	0	0
264事務用機器	0	0	0	0	0	0
265その他機械	0	0	0	0	0	0
(5)化学工業品	0	0	0	0	0	0
271陶磁器	0	0	0	0	0	0
281セメント	0	0	0	0	0	0
291ガラス類	0	0	0	0	0	0
301窯業品	0	0	0	0	0	0
311重油	0	0	0	0	0	0
321石油製品	0	0	0	0	0	0
322LNG(液化天然ガス)	0	0	0	0	0	0
323LPG(液化石油ガス)	0	0	0	0	0	0
324その他石油製品	0	0	0	0	0	0
331コークス	0	0	0	0	0	0
341石炭製品	0	0	0	0	0	0
351化学薬品	0	0	0	0	0	0
361化学肥料	0	0	0	0	0	0
371染料・塗料・合成樹脂・その他化学工業品	0	0	0	0	0	0
(6)軽工業品	0	0	0	0	0	0
381紙・パルプ	0	0	0	0	0	0
391糸及び紡績半製品	0	0	0	0	0	0
401その他繊維工業品	0	0	0	0	0	0
411砂糖	0	0	0	0	0	0
421製造食品	0	0	0	0	0	0
422飲料	0	0	0	0	0	0
423水	0	0	0	0	0	0
424たばこ	0	0	0	0	0	0
425その他食料工業品	0	0	0	0	0	0
(7)雑工業品	0	0	0	0	0	0
431がん具	0	0	0	0	0	0
441衣服・身廻品・はきもの	0	0	0	0	0	0
442文房具・運動器	0	0	0	0	0	0
443家具装備品	0	0	0	0	0	0
444その他日用品	0	0	0	0	0	0
451ゴム製品	0	0	0	0	0	0
461木製品	0	0	0	0	0	0
471その他製造工業品	0	0	0	0	0	0
(8)特殊品	0	0	0	0	0	0
481金属くず	0	0	0	0	0	0
491再利用資材	0	0	0	0	0	0
501動植物性製造飼肥料	0	0	0	0	0	0
511廃棄物	0	0	0	0	0	0
512廃土砂	0	0	0	0	0	0
521輸送用容器	0	0	0	0	0	0
531取合せ品	0	0	0	0	0	0
(9)分類不能のもの	0	0	0	0	0	0
541分類不能のもの	0	0	0	0	0	0

Ⅲ-4. 内国貿易貨物都道府県別品種別貨物量(平成12年)

(単位:トン)

	山形			福島			茨城			千葉			東京		
	計	移出	移入	計	移出	移入	計	移出	移入	計	移出	移入	計	移出	移入
合計	3,000	3,000	0	9,215	0	9,215	1,878	1,486	392	67,897	67,567	330	6,080	6,080	0
(1)農水産品	0	0	0	0	0	0	1,878	1,486	392	0	0	0	0	0	0
011 小麦	0	0	0	0	0	0	0	0	0	0	0	0	0	0	0
021 米	0	0	0	0	0	0	0	0	0	0	0	0	0	0	0
022 とうもろこし	0	0	0	0	0	0	0	0	0	0	0	0	0	0	0
023 豆類	0	0	0	0	0	0	1,486	1,486	0	0	0	0	0	0	0
024 その他雑穀	0	0	0	0	0	0	392	0	392	0	0	0	0	0	0
031 野菜・果物	0	0	0	0	0	0	0	0	0	0	0	0	0	0	0
041 綿花	0	0	0	0	0	0	0	0	0	0	0	0	0	0	0
051 その他農産品	0	0	0	0	0	0	0	0	0	0	0	0	0	0	0
061 羊毛	0	0	0	0	0	0	0	0	0	0	0	0	0	0	0
071 その他畜産品	0	0	0	0	0	0	0	0	0	0	0	0	0	0	0
081 水産品	0	0	0	0	0	0	0	0	0	0	0	0	0	0	0
(2)林産品	0	0	0	0	0	0	0	0	0	0	0	0	0	0	0
091 原木	0	0	0	0	0	0	0	0	0	0	0	0	0	0	0
092 製材	0	0	0	0	0	0	0	0	0	0	0	0	0	0	0
101 樹脂	0	0	0	0	0	0	0	0	0	0	0	0	0	0	0
111 木材チップ	0	0	0	0	0	0	0	0	0	0	0	0	0	0	0
112 その他林産品	0	0	0	0	0	0	0	0	0	0	0	0	0	0	0
121 薪炭	0	0	0	0	0	0	0	0	0	0	0	0	0	0	0
(3)鉱産品	0	0	0	9,215	0	9,215	0	0	0	43,100	43,100	0	0	0	0
131 石炭	0	0	0	0	0	0	0	0	0	0	0	0	0	0	0
141 鉄鉱石	0	0	0	0	0	0	0	0	0	0	0	0	0	0	0
151 金	0	0	0	9,215	0	9,215	0	0	0	0	0	0	0	0	0
161 砂利	0	0	0	0	0	0	0	0	0	0	0	0	0	0	0
162 石材	0	0	0	0	0	0	0	0	0	0	0	0	0	0	0
171 原油	0	0	0	0	0	0	0	0	0	0	0	0	0	0	0
181 リン鉱石	0	0	0	0	0	0	0	0	0	0	0	0	0	0	0
191 石灰石	0	0	0	0	0	0	0	0	0	0	0	0	0	0	0
201 原塩	0	0	0	0	0	0	0	0	0	0	0	0	0	0	0
211 非金属鉱物	0	0	0	0	0	0	0	0	0	43,100	43,100	0	0	0	0
(4)金属機械工業品	0	0	0	0	0	0	0	0	0	22,467	22,467	0	80	80	0
221 鉄鋼	0	0	0	0	0	0	0	0	0	0	0	0	0	0	0
222 鋼材	0	0	0	0	0	0	0	0	0	0	0	0	50	50	0
231 非鉄金属	0	0	0	0	0	0	0	0	0	22,467	22,467	0	0	0	0
241 金属製品	0	0	0	0	0	0	0	0	0	0	0	0	0	0	0
251 鉄道車両	0	0	0	0	0	0	0	0	0	0	0	0	0	0	0
252 完成自動車	0	0	0	0	0	0	0	0	0	0	0	0	0	0	0
253 その他輸送用車両	0	0	0	0	0	0	0	0	0	0	0	0	0	0	0
254 二輪自動車	0	0	0	0	0	0	0	0	0	0	0	0	0	0	0
255 自動車部品	0	0	0	0	0	0	0	0	0	0	0	0	0	0	0
256 その他輸送機械	0	0	0	0	0	0	0	0	0	0	0	0	0	0	0
261 産業機械	0	0	0	0	0	0	0	0	0	0	0	0	30	30	0
262 電気機械	0	0	0	0	0	0	0	0	0	0	0	0	0	0	0
263 測量・光学・医療用機械	0	0	0	0	0	0	0	0	0	0	0	0	0	0	0
264 事務用機器	0	0	0	0	0	0	0	0	0	0	0	0	0	0	0
265 その他機械	0	0	0	0	0	0	0	0	0	0	0	0	0	0	0
(5)化学工業品	3,000	3,000	0	0	0	0	0	0	0	2,330	2,000	330	6,000	6,000	0
271 陶磁器	0	0	0	0	0	0	0	0	0	0	0	0	0	0	0
281 セメント	0	0	0	0	0	0	0	0	0	0	0	0	0	0	0
291 ガラス類	0	0	0	0	0	0	0	0	0	0	0	0	0	0	0
301 窯業	0	0	0	0	0	0	0	0	0	0	0	0	0	0	0
311 重油	0	0	0	0	0	0	0	0	0	330	0	330	0	0	0
321 石油製品	3,000	3,000	0	0	0	0	0	0	0	2,000	2,000	0	6,000	6,000	0
322 LNG(液化天然ガス)	0	0	0	0	0	0	0	0	0	0	0	0	0	0	0
323 LPG(液化石油ガス)	0	0	0	0	0	0	0	0	0	0	0	0	0	0	0
324 その他石油製品	0	0	0	0	0	0	0	0	0	0	0	0	0	0	0
331 コークス	0	0	0	0	0	0	0	0	0	0	0	0	0	0	0
341 石炭製品	0	0	0	0	0	0	0	0	0	0	0	0	0	0	0
351 化学薬品	0	0	0	0	0	0	0	0	0	0	0	0	0	0	0
361 化学肥料	0	0	0	0	0	0	0	0	0	0	0	0	0	0	0
371 染料・塗料・合成樹脂・その他化学工業品	0	0	0	0	0	0	0	0	0	0	0	0	0	0	0
(6)軽工業品	0	0	0	0	0	0	0	0	0	0	0	0	0	0	0
381 紙・パルプ	0	0	0	0	0	0	0	0	0	0	0	0	0	0	0
391 糸及び紡績半製品	0	0	0	0	0	0	0	0	0	0	0	0	0	0	0
401 その他繊維工業品	0	0	0	0	0	0	0	0	0	0	0	0	0	0	0
411 砂糖	0	0	0	0	0	0	0	0	0	0	0	0	0	0	0
421 製造食品	0	0	0	0	0	0	0	0	0	0	0	0	0	0	0
422 飲料	0	0	0	0	0	0	0	0	0	0	0	0	0	0	0
423 水	0	0	0	0	0	0	0	0	0	0	0	0	0	0	0
424 たばこ	0	0	0	0	0	0	0	0	0	0	0	0	0	0	0
425 その他食料工業品	0	0	0	0	0	0	0	0	0	0	0	0	0	0	0
(7)雑工業品	0	0	0	0	0	0	0	0	0	0	0	0	0	0	0
431 家具	0	0	0	0	0	0	0	0	0	0	0	0	0	0	0
441 衣服・身廻品・はきもの	0	0	0	0	0	0	0	0	0	0	0	0	0	0	0
442 文房具・運動器 娯楽用品・楽器	0	0	0	0	0	0	0	0	0	0	0	0	0	0	0
443 家具装備品	0	0	0	0	0	0	0	0	0	0	0	0	0	0	0
444 その他日用品	0	0	0	0	0	0	0	0	0	0	0	0	0	0	0
451 ゴム製品	0	0	0	0	0	0	0	0	0	0	0	0	0	0	0
461 木製品	0	0	0	0	0	0	0	0	0	0	0	0	0	0	0
471 その他製造工業品	0	0	0	0	0	0	0	0	0	0	0	0	0	0	0
(8)特殊品	0	0	0	0	0	0	0	0	0	0	0	0	0	0	0
481 金属くず	0	0	0	0	0	0	0	0	0	0	0	0	0	0	0
491 再利用資材	0	0	0	0	0	0	0	0	0	0	0	0	0	0	0
501 動植物性製造飼肥料	0	0	0	0	0	0	0	0	0	0	0	0	0	0	0
511 廃棄物	0	0	0	0	0	0	0	0	0	0	0	0	0	0	0
512 廃土	0	0	0	0	0	0	0	0	0	0	0	0	0	0	0
521 輸送用容器	0	0	0	0	0	0	0	0	0	0	0	0	0	0	0
531 取合せ品	0	0	0	0	0	0	0	0	0	0	0	0	0	0	0
(9)分類不能のもの	0	0	0	0	0	0	0	0	0	0	0	0	0	0	0
541 分類不能のもの	0	0	0	0	0	0	0	0	0	0	0	0	0	0	0

Ⅲ－6. コンテナ個数・貨物量年次表

(単位:TEUおよびトン)

年次	個数			貨物量		
	輸出	輸入	合計	輸出	輸入	合計
平成 5 年	25,641	26,832	52,473	210,301	514,218	724,519
6	28,051	28,831	56,882	224,079	548,341	772,420
7	29,476	30,970	60,446	260,248	544,366	804,614
8	25,670	26,135	51,805	253,552	563,753	817,305
9	25,284	25,616	50,900	329,813	514,562	844,375
10	26,333	27,276	53,609	184,836	563,076	747,912
11	30,074	31,380	61,454	262,586	640,599	903,185
12	32,229	33,069	65,298	370,597	634,995	1,005,592

Ⅲ-7. コンテナ貨物個別個数および品種別貨物量(平成12年)

(単位:TEUおよびトン)

コンテナTEU	合計									韓国			台湾		
	計			輸出			輸入			TEU計	輸出TEU	輸入TEU	TEU計	輸出TEU	輸入TEU
	貨物量	構成比	対大分類	貨物量	構成比	対大分類	貨物量	構成比	対大分類	計	輸出	輸入	計	輸出	輸入
	65,298			32,229			33,069			51,582	25,952	25,630	24	20	4
合計	1,005,592	100.0%	-	370,597	100.0%	-	634,995	100.0%	-	839,272	345,231	494,041	224	166	58
(1)農水産品	278,689	27.7%	(100.0%)	59,067	15.9%	(100.0%)	219,622	34.6%	(100.0%)	265,732	58,547	207,185	58	0	58
011 麦	0	0.0%	(0.0%)	0	0.0%	(0.0%)	0	0.0%	(0.0%)	0	0	0	0	0	0
021 米	0	0.0%	(0.0%)	0	0.0%	(0.0%)	0	0.0%	(0.0%)	0	0	0	0	0	0
022 とうもろこし	0	0.0%	(0.0%)	0	0.0%	(0.0%)	0	0.0%	(0.0%)	0	0	0	0	0	0
023 豆	0	0.0%	(0.0%)	0	0.0%	(0.0%)	0	0.0%	(0.0%)	0	0	0	0	0	0
024 その他雑穀	0	0.0%	(0.0%)	0	0.0%	(0.0%)	0	0.0%	(0.0%)	0	0	0	0	0	0
031 野菜・果物	98,198	9.8%	(35.2%)	274	0.1%	(0.5%)	97,924	15.4%	(44.6%)	94,783	274	94,509	24	0	24
041 綿花	0	0.0%	(0.0%)	0	0.0%	(0.0%)	0	0.0%	(0.0%)	0	0	0	0	0	0
051 その他農産品	5,350	0.5%	(1.9%)	321	0.1%	(0.5%)	5,029	0.8%	(2.3%)	5,335	321	5,014	0	0	0
061 羊毛	0	0.0%	(0.0%)	0	0.0%	(0.0%)	0	0.0%	(0.0%)	0	0	0	0	0	0
071 その他畜産品	1,557	0.2%	(0.6%)	149	0.0%	(0.3%)	1,408	0.2%	(0.6%)	1,557	149	1,408	0	0	0
081 水産品	173,584	17.3%	(62.3%)	58,323	15.7%	(98.7%)	115,261	18.2%	(52.5%)	164,057	57,803	106,254	34	0	34
(2)林産品	16,800	1.7%	(100.0%)	129	0.0%	(100.0%)	16,671	2.6%	(100.0%)	571	129	442	0	0	0
091 原木	0	0.0%	(0.0%)	0	0.0%	(0.0%)	0	0.0%	(0.0%)	0	0	0	0	0	0
092 製材	0	0.0%	(0.0%)	0	0.0%	(0.0%)	0	0.0%	(0.0%)	0	0	0	0	0	0
101 樹脂	16,229	1.6%	(96.6%)	0	0.0%	(0.0%)	16,229	2.6%	(97.3%)	0	0	0	0	0	0
111 木材チップ	0	0.0%	(0.0%)	0	0.0%	(0.0%)	0	0.0%	(0.0%)	0	0	0	0	0	0
112 その他林産品	571	0.1%	(3.4%)	129	0.0%	(100.0%)	442	0.1%	(2.7%)	571	129	442	0	0	0
121 薪炭	0	0.0%	(0.0%)	0	0.0%	(0.0%)	0	0.0%	(0.0%)	0	0	0	0	0	0
(3)鉱産品	675	0.1%	(100.0%)	248	0.1%	(100.0%)	427	0.1%	(100.0%)	675	248	427	0	0	0
131 石炭	0	0.0%	(0.0%)	0	0.0%	(0.0%)	0	0.0%	(0.0%)	0	0	0	0	0	0
141 鉄鉱石	0	0.0%	(0.0%)	0	0.0%	(0.0%)	0	0.0%	(0.0%)	0	0	0	0	0	0
151 金属鉱物	0	0.0%	(0.0%)	0	0.0%	(0.0%)	0	0.0%	(0.0%)	0	0	0	0	0	0
161 砂利	0	0.0%	(0.0%)	0	0.0%	(0.0%)	0	0.0%	(0.0%)	0	0	0	0	0	0
162 石灰	675	0.1%	(100.0%)	248	0.1%	(100.0%)	427	0.1%	(100.0%)	675	248	427	0	0	0
171 原油	0	0.0%	(0.0%)	0	0.0%	(0.0%)	0	0.0%	(0.0%)	0	0	0	0	0	0
181 りん鉱石	0	0.0%	(0.0%)	0	0.0%	(0.0%)	0	0.0%	(0.0%)	0	0	0	0	0	0
191 石膏	0	0.0%	(0.0%)	0	0.0%	(0.0%)	0	0.0%	(0.0%)	0	0	0	0	0	0
201 原塩	0	0.0%	(0.0%)	0	0.0%	(0.0%)	0	0.0%	(0.0%)	0	0	0	0	0	0
211 非金属鉱物	0	0.0%	(0.0%)	0	0.0%	(0.0%)	0	0.0%	(0.0%)	0	0	0	0	0	0
(4)金属機械工業品	298,797	29.7%	(100.0%)	197,080	53.2%	(100.0%)	101,717	16.0%	(100.0%)	277,026	186,718	90,308	16	16	0
221 鉄鋼	0	0.0%	(0.0%)	0	0.0%	(0.0%)	0	0.0%	(0.0%)	0	0	0	0	0	0
222 鋼材	35	0.0%	(0.0%)	0	0.0%	(0.0%)	35	0.0%	(0.0%)	35	0	35	0	0	0
231 非鉄金属	215	0.0%	(0.1%)	0	0.0%	(0.0%)	215	0.0%	(0.2%)	215	0	215	0	0	0
241 金属製品	4,760	0.5%	(1.6%)	896	0.2%	(0.5%)	3,864	0.6%	(3.8%)	4,660	896	3,764	0	0	0
251 鉄道車両	0	0.0%	(0.0%)	0	0.0%	(0.0%)	0	0.0%	(0.0%)	0	0	0	0	0	0
252 完成自動車	0	0.0%	(0.0%)	0	0.0%	(0.0%)	0	0.0%	(0.0%)	0	0	0	0	0	0
253 その他輸送用車両	0	0.0%	(0.0%)	0	0.0%	(0.0%)	0	0.0%	(0.0%)	0	0	0	0	0	0
254 二輪自動車	304	0.0%	(0.1%)	0	0.0%	(0.0%)	304	0.0%	(0.3%)	0	0	0	0	0	0
255 自動車部品	20	0.0%	(0.0%)	0	0.0%	(0.0%)	20	0.0%	(0.0%)	20	0	20	0	0	0
256 その他輸送機械	2,104	0.2%	(0.7%)	34	0.0%	(0.0%)	2,070	0.3%	(2.0%)	2,023	34	1,989	0	0	0
261 産業機械	134,124	13.3%	(44.9%)	89,675	24.2%	(45.5%)	44,449	7.0%	(43.7%)	112,995	79,329	33,666	0	0	0
262 電気機械	157,104	15.8%	(52.6%)	106,475	28.7%	(54.0%)	50,629	8.0%	(49.8%)	156,958	106,459	50,499	16	16	0
263 測量・光学・医療用機械	51	0.0%	(0.0%)	0	0.0%	(0.0%)	51	0.0%	(0.1%)	40	0	40	0	0	0
264 事務用機器	0	0.0%	(0.0%)	0	0.0%	(0.0%)	0	0.0%	(0.0%)	0	0	0	0	0	0
265 その他機械	80	0.0%	(0.0%)	0	0.0%	(0.0%)	80	0.0%	(0.1%)	80	0	80	0	0	0
(5)化学工業品	80,899	8.0%	(100.0%)	61,335	16.6%	(100.0%)	19,564	3.1%	(100.0%)	60,544	55,969	4,575	61	61	0
271 陶磁器	24	0.0%	(0.0%)	0	0.0%	(0.0%)	24	0.0%	(0.1%)	24	0	24	0	0	0
281 セメント	0	0.0%	(0.0%)	0	0.0%	(0.0%)	0	0.0%	(0.0%)	0	0	0	0	0	0
291 ガラス類	0	0.0%	(0.0%)	0	0.0%	(0.0%)	0	0.0%	(0.0%)	0	0	0	0	0	0
301 窯業	100	0.0%	(0.1%)	0	0.0%	(0.0%)	100	0.0%	(0.5%)	100	0	100	0	0	0
311 重油	0	0.0%	(0.0%)	0	0.0%	(0.0%)	0	0.0%	(0.0%)	0	0	0	0	0	0
321 石油製品	0	0.0%	(0.0%)	0	0.0%	(0.0%)	0	0.0%	(0.0%)	0	0	0	0	0	0
322 LNG(液化天然ガス)	0	0.0%	(0.0%)	0	0.0%	(0.0%)	0	0.0%	(0.0%)	0	0	0	0	0	0
323 LPG(液化石油ガス)	0	0.0%	(0.0%)	0	0.0%	(0.0%)	0	0.0%	(0.0%)	0	0	0	0	0	0
324 その他石油製品	0	0.0%	(0.0%)	0	0.0%	(0.0%)	0	0.0%	(0.0%)	0	0	0	0	0	0
331 コークス	0	0.0%	(0.0%)	0	0.0%	(0.0%)	0	0.0%	(0.0%)	0	0	0	0	0	0
341 石炭製品	0	0.0%	(0.0%)	0	0.0%	(0.0%)	0	0.0%	(0.0%)	0	0	0	0	0	0
351 化学薬品	35,136	3.5%	(43.4%)	30,772	8.3%	(50.2%)	4,364	0.7%	(22.3%)	30,482	26,903	3,579	0	0	0
361 化学肥料	339	0.0%	(0.4%)	0	0.0%	(0.0%)	339	0.1%	(1.7%)	339	0	339	0	0	0
371 染料・塗料・合成樹脂・その他化学工業品	45,300	4.5%	(56.0%)	30,563	8.2%	(49.8%)	14,737	2.3%	(75.3%)	29,599	29,066	533	61	61	0
(6)軽工業品	85,202	8.5%	(100.0%)	32,394	8.7%	(100.0%)	52,808	8.3%	(100.0%)	75,278	28,188	47,090	18	18	0
381 紙・パルプ	0	0.0%	(0.0%)	0	0.0%	(0.0%)	0	0.0%	(0.0%)	0	0	0	0	0	0
391 糸及び紡績半製品	18	0.0%	(0.0%)	18	0.0%	(0.1%)	0	0.0%	(0.0%)	0	0	0	18	18	0
401 その他繊維工業品	32,552	3.2%	(38.2%)	15,040	4.1%	(46.4%)	17,512	2.8%	(33.2%)	30,960	13,448	17,512	0	0	0
411 砂糖	534	0.1%	(0.6%)	0	0.0%	(0.0%)	534	0.1%	(1.0%)	534	0	534	0	0	0
421 製造食品	52,098	5.2%	(61.1%)	17,336	4.7%	(53.5%)	34,762	5.5%	(65.8%)	43,784	14,740	29,044	0	0	0
422 飲料	0	0.0%	(0.0%)	0	0.0%	(0.0%)	0	0.0%	(0.0%)	0	0	0	0	0	0
423 水	0	0.0%	(0.0%)	0	0.0%	(0.0%)	0	0.0%	(0.0%)	0	0	0	0	0	0
424 たばこ	0	0.0%	(0.0%)	0	0.0%	(0.0%)	0	0.0%	(0.0%)	0	0	0	0	0	0
425 その他食料工業品	0	0.0%	(0.0%)	0	0.0%	(0.0%)	0	0.0%	(0.0%)	0	0	0	0	0	0
(7)雑工業品	224,539	22.3%	(100.0%)	16,074	4.3%	(100.0%)	208,465	32.8%	(100.0%)	154,616	14,416	140,200	71	71	0
431 がん具	305	0.0%	(0.1%)	0	0.0%	(0.0%)	305	0.0%	(0.1%)	305	0	305	0	0	0
441 衣服・身用品・はきもの	179,812	17.9%	(80.1%)	1,096	0.3%	(6.8%)	178,716	28.1%	(85.7%)	111,535	1,084	110,451	0	0	0
442 文房具・運動用品・楽器	1,888	0.2%	(0.8%)	180	0.0%	(1.1%)	1,708	0.3%	(0.8%)	1,888	180	1,708	0	0	0
443 家具・装飾品	40,763	4.1%	(18.2%)	13,122	3.5%	(81.6%)	27,641	4.4%	(13.3%)	40,763	13,122	27,641	0	0	0
444 その他日用品	95	0.0%	(0.0%)	0	0.0%	(0.0%)	95	0.0%	(0.0%)	95	0	95	0	0	0
451 ゴム製品	1,605	0.2%	(0.7%)	1,605	0.4%	(10.0%)	0	0.0%							

Ⅲ-7. コンテナ貨物国別個数および品種別貨物量(平成12年)

(単位:TEUおよびトン)

コンテナTEU	中国			中国(ホンコン)			タイ			マレーシア			オーストラリア		
	TEU計	輸出TEU	輸入TEU	TEU計	輸出TEU	輸入TEU	TEU計	輸出TEU	輸入TEU	TEU計	輸出TEU	輸入TEU	TEU計	輸出TEU	輸入TEU
	11,922	5,728	6,194	1	0	0	325	2	323	624	0	624	2	2	0
合計	141,027	19,694	121,333	15	0	15	5,733	24	5,709	11,221	0	11,221	34	34	0
(1)農水産品	11,234	496	10,738	15	0	15	714	24	690	0	0	0	0	0	0
011 麦	0	0	0	0	0	0	0	0	0	0	0	0	0	0	0
021 米	0	0	0	0	0	0	0	0	0	0	0	0	0	0	0
022 とうもろこし	0	0	0	0	0	0	0	0	0	0	0	0	0	0	0
023 豆	0	0	0	0	0	0	0	0	0	0	0	0	0	0	0
024 その他雑穀	0	0	0	0	0	0	0	0	0	0	0	0	0	0	0
031 野菜・果物	3,391	0	3,391	0	0	0	0	0	0	0	0	0	0	0	0
041 綿花	0	0	0	0	0	0	0	0	0	0	0	0	0	0	0
051 その他農産品	0	0	0	15	0	15	0	0	0	0	0	0	0	0	0
061 羊毛	0	0	0	0	0	0	0	0	0	0	0	0	0	0	0
071 その他畜産品	0	0	0	0	0	0	0	0	0	0	0	0	0	0	0
081 水産品	7,843	496	7,347	0	0	0	714	24	690	0	0	0	0	0	0
(2)林産品	0	0	0	0	0	0	5,008	0	5,008	11,221	0	11,221	0	0	0
091 原木	0	0	0	0	0	0	0	0	0	0	0	0	0	0	0
092 製材	0	0	0	0	0	0	0	0	0	0	0	0	0	0	0
101 樹脂類	0	0	0	0	0	0	5,008	0	5,008	11,221	0	11,221	0	0	0
111 木材チップ	0	0	0	0	0	0	0	0	0	0	0	0	0	0	0
112 その他林産品	0	0	0	0	0	0	0	0	0	0	0	0	0	0	0
121 薪炭	0	0	0	0	0	0	0	0	0	0	0	0	0	0	0
(3)鉱産品	0	0	0	0	0	0	0	0	0	0	0	0	0	0	0
131 石炭	0	0	0	0	0	0	0	0	0	0	0	0	0	0	0
141 鉄鉱石	0	0	0	0	0	0	0	0	0	0	0	0	0	0	0
151 金属鉱物	0	0	0	0	0	0	0	0	0	0	0	0	0	0	0
161 砂利	0	0	0	0	0	0	0	0	0	0	0	0	0	0	0
162 石材	0	0	0	0	0	0	0	0	0	0	0	0	0	0	0
171 原油	0	0	0	0	0	0	0	0	0	0	0	0	0	0	0
181 りん鉱石	0	0	0	0	0	0	0	0	0	0	0	0	0	0	0
191 石灰石	0	0	0	0	0	0	0	0	0	0	0	0	0	0	0
201 原塩	0	0	0	0	0	0	0	0	0	0	0	0	0	0	0
211 非金属鉱物	0	0	0	0	0	0	0	0	0	0	0	0	0	0	0
(4)金属機械工業品	21,684	10,346	11,338	0	0	0	11	0	11	0	0	0	0	0	0
221 鉄鋼	0	0	0	0	0	0	0	0	0	0	0	0	0	0	0
222 鋼材	0	0	0	0	0	0	0	0	0	0	0	0	0	0	0
231 非鉄金属	0	0	0	0	0	0	0	0	0	0	0	0	0	0	0
241 金属製品	100	0	100	0	0	0	0	0	0	0	0	0	0	0	0
251 鉄道車両	0	0	0	0	0	0	0	0	0	0	0	0	0	0	0
252 完成自動車	0	0	0	0	0	0	0	0	0	0	0	0	0	0	0
253 その他輸送車両	0	0	0	0	0	0	0	0	0	0	0	0	0	0	0
254 二輪自動車	304	0	304	0	0	0	0	0	0	0	0	0	0	0	0
255 自動車部品	0	0	0	0	0	0	0	0	0	0	0	0	0	0	0
256 その他輸送機械	45	0	45	0	0	0	0	0	0	0	0	0	0	0	0
261 産業機械	21,105	10,346	10,759	0	0	0	0	0	0	0	0	0	0	0	0
262 電気機械	130	0	130	0	0	0	0	0	0	0	0	0	0	0	0
263 測量・光学・医療用機械	0	0	0	0	0	0	11	0	11	0	0	0	0	0	0
264 事務用機器	0	0	0	0	0	0	0	0	0	0	0	0	0	0	0
265 その他機械	0	0	0	0	0	0	0	0	0	0	0	0	0	0	0
(5)化学工業品	15,662	1,458	14,204	0	0	0	0	0	0	0	0	0	34	34	0
271 陶磁器	0	0	0	0	0	0	0	0	0	0	0	0	0	0	0
281 セメント	0	0	0	0	0	0	0	0	0	0	0	0	0	0	0
291 ガラス類	0	0	0	0	0	0	0	0	0	0	0	0	0	0	0
301 窯業	0	0	0	0	0	0	0	0	0	0	0	0	0	0	0
311 重油	0	0	0	0	0	0	0	0	0	0	0	0	0	0	0
321 石油製品	0	0	0	0	0	0	0	0	0	0	0	0	0	0	0
322 LNG(液化天然ガス)	0	0	0	0	0	0	0	0	0	0	0	0	0	0	0
323 LPG(液化石油ガス)	0	0	0	0	0	0	0	0	0	0	0	0	0	0	0
324 その他石油製品	0	0	0	0	0	0	0	0	0	0	0	0	0	0	0
331 コークス	0	0	0	0	0	0	0	0	0	0	0	0	0	0	0
341 石炭製品	0	0	0	0	0	0	0	0	0	0	0	0	0	0	0
351 化学薬品	22	22	0	0	0	0	0	0	0	0	0	0	34	34	0
361 化学肥料	0	0	0	0	0	0	0	0	0	0	0	0	0	0	0
371 染料・塗料・合成樹脂・その他化学工業品	15,640	1,436	14,204	0	0	0	0	0	0	0	0	0	0	0	0
(6)軽工業品	9,906	4,188	5,718	0	0	0	0	0	0	0	0	0	0	0	0
381 紙・パルプ	0	0	0	0	0	0	0	0	0	0	0	0	0	0	0
391 糸及び紡績半製品	0	0	0	0	0	0	0	0	0	0	0	0	0	0	0
401 その他繊維工業品	1,592	1,592	0	0	0	0	0	0	0	0	0	0	0	0	0
411 砂糖	0	0	0	0	0	0	0	0	0	0	0	0	0	0	0
421 製造食品	8,314	2,596	5,718	0	0	0	0	0	0	0	0	0	0	0	0
422 飲料	0	0	0	0	0	0	0	0	0	0	0	0	0	0	0
423 水	0	0	0	0	0	0	0	0	0	0	0	0	0	0	0
424 たばこ	0	0	0	0	0	0	0	0	0	0	0	0	0	0	0
425 その他食料工業品	0	0	0	0	0	0	0	0	0	0	0	0	0	0	0
(7)雑工業品	68,277	12	68,265	0	0	0	0	0	0	0	0	0	0	0	0
431 がん具	0	0	0	0	0	0	0	0	0	0	0	0	0	0	0
441 衣服・身用品・はきもの	68,277	12	68,265	0	0	0	0	0	0	0	0	0	0	0	0
442 文房具・運動器	0	0	0	0	0	0	0	0	0	0	0	0	0	0	0
443 家具・装飾品	0	0	0	0	0	0	0	0	0	0	0	0	0	0	0
444 その他日用品	0	0	0	0	0	0	0	0	0	0	0	0	0	0	0
451 ゴム製品	0	0	0	0	0	0	0	0	0	0	0	0	0	0	0
461 木製品	0	0	0	0	0	0	0	0	0	0	0	0	0	0	0
471 その他製造工業品	0	0	0	0	0	0	0	0	0	0	0	0	0	0	0
(8)特殊品	14,264	3,194	11,070	0	0	0	0	0	0	0	0	0	0	0	0
481 金属くず	0	0	0	0	0	0	0	0	0	0	0	0	0	0	0
491 再利用資材	0	0	0	0	0	0	0	0	0	0	0	0	0	0	0
501 動植物性製造飼肥料	0	0	0	0	0	0	0	0	0	0	0	0	0	0	0
511 廃棄物	0	0	0	0	0	0	0	0	0	0	0	0	0	0	0
512 廃土・砂	0	0	0	0	0	0	0	0	0	0	0	0	0	0	0
521 輸送用容器	0	0	0	0	0	0	0	0	0	0	0	0	0	0	0
531 取合せ品	14,264	3,194	11,070	0	0	0	0	0	0	0	0	0	0	0	0
(9)分類不能のもの	0	0	0	0	0	0	0	0	0	0	0	0	0	0	0
541 分類不能のもの	0	0	0	0	0	0	0	0	0	0	0	0	0	0	0

注: 海外港経由のフィーダーを含む。端数処理の関係上、「構成比」および「対大分類」の合計および大分類計は、品種ごとの数値の合計または大分類計と一致しないことがあります。

Ⅲ-7. コンテナ貨物国別個数および品種別貨物量(平成12年)

(単位:TEUおよびトン)

コンテナTEU	ニューカレドニア			パプアニューギニア			モロッコ			イギリス			イタリア		
	TEU計	輸出TEU	輸入TEU	TEU計	輸出TEU	輸入TEU	TEU計	輸出TEU	輸入TEU	TEU計	輸出TEU	輸入TEU	TEU計	輸出TEU	輸入TEU
	41	41	0	270	270	0	2	0	2	1	0	1	10	0	10
合計	177	177	0	1,328	1,328	0	29	0	29	3	0	3	108	0	108
(1)農水産品	0	0	0	0	0	0	29	0	29	0	0	0	108	0	108
011 麦	0	0	0	0	0	0	0	0	0	0	0	0	0	0	0
021 米	0	0	0	0	0	0	0	0	0	0	0	0	0	0	0
022とうもろこし	0	0	0	0	0	0	0	0	0	0	0	0	0	0	0
023豆	0	0	0	0	0	0	0	0	0	0	0	0	0	0	0
024その他雑穀	0	0	0	0	0	0	0	0	0	0	0	0	0	0	0
031野菜・果物	0	0	0	0	0	0	0	0	0	0	0	0	0	0	0
041綿花	0	0	0	0	0	0	0	0	0	0	0	0	0	0	0
051その他農産品	0	0	0	0	0	0	0	0	0	0	0	0	0	0	0
061羊	0	0	0	0	0	0	0	0	0	0	0	0	0	0	0
071その他畜産品	0	0	0	0	0	0	0	0	0	0	0	0	0	0	0
081水産品	0	0	0	0	0	0	29	0	29	0	0	0	108	0	108
(2)林産品	0	0	0	0	0	0	0	0	0	0	0	0	0	0	0
091原木	0	0	0	0	0	0	0	0	0	0	0	0	0	0	0
092製材	0	0	0	0	0	0	0	0	0	0	0	0	0	0	0
101樹脂類	0	0	0	0	0	0	0	0	0	0	0	0	0	0	0
111木材チップ	0	0	0	0	0	0	0	0	0	0	0	0	0	0	0
112その他林産品	0	0	0	0	0	0	0	0	0	0	0	0	0	0	0
121薪炭	0	0	0	0	0	0	0	0	0	0	0	0	0	0	0
(3)鉱産品	0	0	0	0	0	0	0	0	0	0	0	0	0	0	0
131石炭	0	0	0	0	0	0	0	0	0	0	0	0	0	0	0
141鉄鉱石	0	0	0	0	0	0	0	0	0	0	0	0	0	0	0
151金属鉱物	0	0	0	0	0	0	0	0	0	0	0	0	0	0	0
161砂利	0	0	0	0	0	0	0	0	0	0	0	0	0	0	0
162石材	0	0	0	0	0	0	0	0	0	0	0	0	0	0	0
171原油	0	0	0	0	0	0	0	0	0	0	0	0	0	0	0
181りん鉱石	0	0	0	0	0	0	0	0	0	0	0	0	0	0	0
191石灰石	0	0	0	0	0	0	0	0	0	0	0	0	0	0	0
201原塩	0	0	0	0	0	0	0	0	0	0	0	0	0	0	0
211非金属鉱物	0	0	0	0	0	0	0	0	0	0	0	0	0	0	0
(4)金属機械工業品	0	0	0	0	0	0	0	0	0	3	0	3	0	0	0
221鉄鋼	0	0	0	0	0	0	0	0	0	0	0	0	0	0	0
222鋼材	0	0	0	0	0	0	0	0	0	0	0	0	0	0	0
231非鉄金属	0	0	0	0	0	0	0	0	0	0	0	0	0	0	0
241金属製品	0	0	0	0	0	0	0	0	0	0	0	0	0	0	0
251鉄道車両	0	0	0	0	0	0	0	0	0	0	0	0	0	0	0
252完成自動車	0	0	0	0	0	0	0	0	0	0	0	0	0	0	0
253その他輸送用車両	0	0	0	0	0	0	0	0	0	0	0	0	0	0	0
254二輪自動車	0	0	0	0	0	0	0	0	0	0	0	0	0	0	0
255自動車部品	0	0	0	0	0	0	0	0	0	0	0	0	0	0	0
256その他輸送機械	0	0	0	0	0	0	0	0	0	3	0	3	0	0	0
261産業機械	0	0	0	0	0	0	0	0	0	0	0	0	0	0	0
262電気機械	0	0	0	0	0	0	0	0	0	0	0	0	0	0	0
263測量・光学・医療用機械	0	0	0	0	0	0	0	0	0	0	0	0	0	0	0
264事務用機器	0	0	0	0	0	0	0	0	0	0	0	0	0	0	0
265その他機械	0	0	0	0	0	0	0	0	0	0	0	0	0	0	0
(5)化学工業品	0	0	0	19	19	0	0	0	0	0	0	0	0	0	0
271陶磁器	0	0	0	0	0	0	0	0	0	0	0	0	0	0	0
281セメント	0	0	0	0	0	0	0	0	0	0	0	0	0	0	0
291ガラス類	0	0	0	0	0	0	0	0	0	0	0	0	0	0	0
301窯業	0	0	0	0	0	0	0	0	0	0	0	0	0	0	0
311重油	0	0	0	0	0	0	0	0	0	0	0	0	0	0	0
321石油製品	0	0	0	0	0	0	0	0	0	0	0	0	0	0	0
322LNG(液化天然ガス)	0	0	0	0	0	0	0	0	0	0	0	0	0	0	0
323LPG(液化石油ガス)	0	0	0	0	0	0	0	0	0	0	0	0	0	0	0
324その他石油製品	0	0	0	0	0	0	0	0	0	0	0	0	0	0	0
331コークス	0	0	0	0	0	0	0	0	0	0	0	0	0	0	0
341石炭製品	0	0	0	0	0	0	0	0	0	0	0	0	0	0	0
351化学薬品	0	0	0	19	19	0	0	0	0	0	0	0	0	0	0
361化学肥料	0	0	0	0	0	0	0	0	0	0	0	0	0	0	0
371染料・塗料・合成樹脂・その他化学工業品	0	0	0	0	0	0	0	0	0	0	0	0	0	0	0
(6)軽工業品	0	0	0	0	0	0	0	0	0	0	0	0	0	0	0
381紙・パルプ	0	0	0	0	0	0	0	0	0	0	0	0	0	0	0
391糸及び紡績半製品	0	0	0	0	0	0	0	0	0	0	0	0	0	0	0
401その他繊維工業品	0	0	0	0	0	0	0	0	0	0	0	0	0	0	0
411砂糖	0	0	0	0	0	0	0	0	0	0	0	0	0	0	0
421製造食品	0	0	0	0	0	0	0	0	0	0	0	0	0	0	0
422飲料	0	0	0	0	0	0	0	0	0	0	0	0	0	0	0
423水	0	0	0	0	0	0	0	0	0	0	0	0	0	0	0
424たばこ	0	0	0	0	0	0	0	0	0	0	0	0	0	0	0
425その他食料工業品	0	0	0	0	0	0	0	0	0	0	0	0	0	0	0
(7)雑工業品	177	177	0	1,309	1,309	0	0	0	0	0	0	0	0	0	0
431がん具	0	0	0	0	0	0	0	0	0	0	0	0	0	0	0
441衣服・日用品・はきもの	0	0	0	0	0	0	0	0	0	0	0	0	0	0	0
442文房具・運動器	0	0	0	0	0	0	0	0	0	0	0	0	0	0	0
443家具・装飾品	0	0	0	0	0	0	0	0	0	0	0	0	0	0	0
444その他日用品	0	0	0	0	0	0	0	0	0	0	0	0	0	0	0
451ゴム製品	177	177	0	1,309	1,309	0	0	0	0	0	0	0	0	0	0
461木製品	0	0	0	0	0	0	0	0	0	0	0	0	0	0	0
471その他製造工業品	0	0	0	0	0	0	0	0	0	0	0	0	0	0	0
(8)特殊品	0	0	0	0	0	0	0	0	0	0	0	0	0	0	0
481金属くず	0	0	0	0	0	0	0	0	0	0	0	0	0	0	0
491再利用資材	0	0	0	0	0	0	0	0	0	0	0	0	0	0	0
501動植物性製造飼料	0	0	0	0	0	0	0	0	0	0	0	0	0	0	0
511廃棄物	0	0	0	0	0	0	0	0	0	0	0	0	0	0	0
512廃土・砂	0	0	0	0	0	0	0	0	0	0	0	0	0	0	0
521輸送用容器	0	0	0	0	0	0	0	0	0	0	0	0	0	0	0
531取合せ品	0	0	0	0	0	0	0	0	0	0	0	0	0	0	0
(9)分類不能のもの	0	0	0	0	0	0	0	0	0	0	0	0	0	0	0
541分類不能のもの	0	0	0	0	0	0	0	0	0	0	0	0	0	0	0

注: 海外港経由のフィーダーを含む。端数処理の関係上、「構成比」および「対大分類」の合計および大分類計は、品種ごとの数値の合計または大分類計と一致しないことがあります。

Ⅲ-7. コンテナ貨物国別個数および品種別貨物量(平成12年)

(単位:TEUおよびトン)

コンテナTEU	ドイツ			アメリカ			カナダ		
	TEU計	輸出TEU	輸入TEU	TEU計	輸出TEU	輸入TEU	TEU計	輸出TEU	輸入TEU
	6	0	6	486	214	272	2	0	2
計	輸出	輸入	計	輸出	輸入	計	輸出	輸入	
合計	57	0	57	6,303	3,943	2,360	61	0	61
(1)農水産品	0	0	0	738	0	738	61	0	61
011 麦	0	0	0	0	0	0	0	0	0
021 米	0	0	0	0	0	0	0	0	0
022 とうもろこし	0	0	0	0	0	0	0	0	0
023 豆	0	0	0	0	0	0	0	0	0
024 その他雑穀	0	0	0	0	0	0	0	0	0
031 野菜・果物	0	0	0	0	0	0	0	0	0
041 綿花	0	0	0	0	0	0	0	0	0
051 その他農産品	0	0	0	0	0	0	0	0	0
061 羊毛	0	0	0	0	0	0	0	0	0
071 その他畜産品	0	0	0	0	0	0	0	0	0
081 水産品	0	0	0	738	0	738	61	0	61
(2)林産品	0	0	0	0	0	0	0	0	0
091 原木	0	0	0	0	0	0	0	0	0
092 製材	0	0	0	0	0	0	0	0	0
101 樹脂類	0	0	0	0	0	0	0	0	0
111 木材チップ	0	0	0	0	0	0	0	0	0
112 その他林産品	0	0	0	0	0	0	0	0	0
121 薪炭	0	0	0	0	0	0	0	0	0
(3)鉱産品	0	0	0	0	0	0	0	0	0
131 石炭	0	0	0	0	0	0	0	0	0
141 鉄鉱石	0	0	0	0	0	0	0	0	0
151 金	0	0	0	0	0	0	0	0	0
161 砂利	0	0	0	0	0	0	0	0	0
162 石材	0	0	0	0	0	0	0	0	0
171 原油	0	0	0	0	0	0	0	0	0
181 りん鉱石	0	0	0	0	0	0	0	0	0
191 石灰石	0	0	0	0	0	0	0	0	0
201 原塩	0	0	0	0	0	0	0	0	0
211 非金属鉱物	0	0	0	0	0	0	0	0	0
(4)金属機械工業品	57	0	57	0	0	0	0	0	0
221 鉄鋼	0	0	0	0	0	0	0	0	0
222 鋼材	0	0	0	0	0	0	0	0	0
231 非鉄金属	0	0	0	0	0	0	0	0	0
241 金属製品	0	0	0	0	0	0	0	0	0
251 鉄道車両	0	0	0	0	0	0	0	0	0
252 完成自動車	0	0	0	0	0	0	0	0	0
253 その他輸送車両	0	0	0	0	0	0	0	0	0
254 二輪自動車	0	0	0	0	0	0	0	0	0
255 自動車部品	0	0	0	0	0	0	0	0	0
256 その他輸送機械	33	0	33	0	0	0	0	0	0
261 産業機械	24	0	24	0	0	0	0	0	0
262 電気機械	0	0	0	0	0	0	0	0	0
263 測量・光学・医療用機械	0	0	0	0	0	0	0	0	0
264 事務用機器	0	0	0	0	0	0	0	0	0
265 その他機械	0	0	0	0	0	0	0	0	0
(5)化学工業品	0	0	0	4,579	3,794	785	0	0	0
271 陶磁器	0	0	0	0	0	0	0	0	0
281 セメント	0	0	0	0	0	0	0	0	0
291 ガラス類	0	0	0	0	0	0	0	0	0
301 窯業品	0	0	0	0	0	0	0	0	0
311 重油	0	0	0	0	0	0	0	0	0
321 石油製品	0	0	0	0	0	0	0	0	0
322 LNG(液化天然ガス)	0	0	0	0	0	0	0	0	0
323 LPG(液化石油ガス)	0	0	0	0	0	0	0	0	0
324 その他石油製品	0	0	0	0	0	0	0	0	0
331 コークス	0	0	0	0	0	0	0	0	0
341 石炭製品	0	0	0	0	0	0	0	0	0
351 化学薬品	0	0	0	4,579	3,794	785	0	0	0
361 化学肥料	0	0	0	0	0	0	0	0	0
371 染料・塗料・合成樹脂・その他化学工業品	0	0	0	0	0	0	0	0	0
(6)軽工業品	0	0	0	0	0	0	0	0	0
381 紙・パルプ	0	0	0	0	0	0	0	0	0
391 糸及び紡績半製品	0	0	0	0	0	0	0	0	0
401 その他繊維工業品	0	0	0	0	0	0	0	0	0
411 砂糖	0	0	0	0	0	0	0	0	0
421 製造食品	0	0	0	0	0	0	0	0	0
422 飲料	0	0	0	0	0	0	0	0	0
423 水	0	0	0	0	0	0	0	0	0
424 たばこ	0	0	0	0	0	0	0	0	0
425 その他食料工業品	0	0	0	0	0	0	0	0	0
(7)雑工業品	0	0	0	89	89	0	0	0	0
431 がん具	0	0	0	0	0	0	0	0	0
441 衣服・身用品・はきもの	0	0	0	0	0	0	0	0	0
442 文房具・運動・娯楽用品・楽器	0	0	0	0	0	0	0	0	0
443 家具・装備品	0	0	0	0	0	0	0	0	0
444 その他日用品	0	0	0	0	0	0	0	0	0
451 ゴム製品	0	0	0	89	89	0	0	0	0
461 木製品	0	0	0	0	0	0	0	0	0
471 その他製造工業品	0	0	0	0	0	0	0	0	0
(8)特殊品	0	0	0	897	60	837	0	0	0
481 金属くず	0	0	0	0	0	0	0	0	0
491 再利用資材	0	0	0	0	0	0	0	0	0
501 動植物性製造飼料	0	0	0	593	0	593	0	0	0
511 廃棄物	0	0	0	0	0	0	0	0	0
512 廃土・砂	0	0	0	0	0	0	0	0	0
521 輸送用容器	0	0	0	304	60	244	0	0	0
531 取合せ品	0	0	0	0	0	0	0	0	0
(9)分類不能のもの	0	0	0	0	0	0	0	0	0
541 分類不能のもの	0	0	0	0	0	0	0	0	0

注: 海外港経由のフィーダーを含む。端数処理の関係上、「構成比」および「対大分類」の合計および大分類計は、品種ごとの数値の合計または大分類計と一致しないことがあります。

IV-1. 船舶乗降人員(平成12年)

(単位:人)

		1月	2月	3月	4月	5月	6月	7月	8月	9月	10月	11月	12月	合計
外国航路	乗込	6,945	5,098	7,822	7,848	5,977	4,457	7,762	11,967	6,317	7,022	6,546	8,179	85,940
	上陸	6,484	4,835	7,030	6,287	6,013	4,282	8,415	10,034	5,831	6,920	6,267	7,194	79,592
	計	13,429	9,933	14,852	14,135	11,990	8,739	16,177	22,001	12,148	13,942	12,813	15,373	165,532
内国航路	乗込	17,469	15,871	20,051	19,701	30,978	17,642	17,204	25,575	18,523	21,922	21,709	20,172	246,817
	上陸	15,136	14,020	17,824	18,736	27,826	16,933	16,380	23,763	16,592	20,978	18,835	17,268	224,291
	計	32,605	29,891	37,875	38,437	58,804	34,575	33,584	49,338	35,115	42,900	40,544	37,440	471,108
合計	乗込	24,414	20,969	27,873	27,549	36,955	22,099	24,966	37,542	24,840	28,944	28,255	28,351	332,757
	上陸	21,620	18,855	24,854	25,023	33,839	21,215	24,795	33,797	22,423	27,898	25,102	24,462	303,883
	計	46,034	39,824	52,727	52,572	70,794	43,314	49,761	71,339	47,263	56,842	53,357	52,813	636,640

V-1. 公共岸壁・専用岸壁別取扱貨物量年次表

(単位:トン)

	公共岸壁扱い貨物				専用岸壁扱い貨物					合計
	商港	国内フェリー	漁港	計	江浦・弟子待	西山・田の首	六連	長府	計	
昭和53年	2,266,556	8,182,129	116,685	10,565,370	993,419	1,078,123	1,696,213	1,105,814	4,873,569	15,438,939
54	2,216,072	7,909,381	138,126	10,263,579	1,314,530	1,404,465	1,534,927	1,284,015	5,537,937	15,801,516
55	2,086,161	8,258,276	149,086	10,493,523	1,112,429	1,275,898	1,342,596	1,577,089	5,308,012	15,801,535
56	1,930,733	8,001,038	109,282	10,041,053	880,872	1,240,021	1,283,349	1,448,223	4,852,465	14,893,518
57	2,018,505	8,149,420	131,607	10,299,532	929,535	1,082,232	650,069	1,388,188	4,050,024	14,349,556
58	2,166,741	7,614,777	135,376	9,916,894	891,511	1,170,483	703,170	1,025,118	3,790,282	13,707,176
59	2,277,043	7,972,738	126,083	10,375,864	868,247	1,168,019	820,593	1,149,052	4,005,911	14,381,775
60	2,340,215	7,623,678	120,876	10,084,769	728,491	1,076,181	856,063	962,542	3,623,277	13,708,046
61	2,618,005	7,894,502	120,554	10,633,061	482,841	1,043,386	721,227	844,104	3,091,558	13,724,619
62	2,885,386	7,845,139	121,567	10,852,092	511,890	1,127,977	634,559	834,587	3,109,013	13,961,105
63	2,880,096	7,754,123	123,939	10,758,158	540,332	976,897	676,570	860,326	3,054,125	13,812,283
平成元年	2,760,844	7,663,044	121,166	10,545,054	475,858	876,649	457,079	925,545	2,735,131	13,280,185
2	2,525,638	7,908,992	106,210	10,540,840	469,084	812,517	625,851	843,346	2,750,798	13,291,638
3	2,597,447	7,111,718	109,654	9,818,819	485,713	765,582	410,169	918,972	2,580,436	12,399,255
4	2,539,435	6,796,115	99,486	9,435,036	472,865	976,388	299,156	948,995	2,697,404	12,132,440
5	2,026,277	6,353,675	92,712	8,472,664	428,849	812,799	514,832	792,987	2,549,467	11,022,131
6	2,298,060	6,020,935	108,361	8,427,356	447,282	685,461	510,798	900,438	2,543,979	10,971,335
7	2,386,316	5,766,200	116,229	8,268,745	346,589	824,998	526,194	1,007,287	2,705,068	10,973,813
8	2,260,580	5,615,355	97,228	7,973,163	333,757	750,183	607,722	993,241	2,684,903	10,658,066
9	2,220,091	5,419,545	69,761	7,709,397	275,024	834,367	627,132	761,392	2,497,915	10,207,312
10	2,039,917	4,718,940	71,447	6,830,304	207,255	857,804	495,745	901,755	2,462,559	9,292,863
11	2,166,381	4,327,545	66,159	6,560,085	199,348	928,395	666,160	870,235	2,664,138	9,224,223
12	2,412,644	4,885,075	60,004	7,357,723	56,130	994,440	1,264,380	1,010,659	3,325,609	10,683,332

V-2. 公共岸壁取扱貨物品種別貨物量(平成12年)

(単位:トン)

品名	合計											外国貿易					
	計			輸移出			輸移入			計			輸出				
	貨物量	構成比	対大分類	貨物量	構成比	対大分類	貨物量	構成比	対大分類	貨物量	構成比	対大分類	貨物量	構成比	対大分類		
合計	7,357,723	100.0%	-	3,621,397	100.0%	-	3,736,326	100.0%	-	1,723,535	100.0%	-	703,452	100.0%	-		
(1)農水産品	544,758	7.4%	(100.0%)	72,876	2.0%	(100.0%)	471,882	12.6%	(100.0%)	407,650	23.7%	(100.0%)	66,995	9.5%	(100.0%)		
011 麦	25,856	0.4%	(4.7%)	2,000	0.1%	(2.7%)	23,856	0.6%	(5.1%)	20,610	1.2%	(5.1%)	0	0.0%	(0.0%)		
021 米	2,400	0.0%	(0.4%)	1,400	0.0%	(1.9%)	1,000	0.0%	(0.2%)	1,000	0.1%	(0.2%)	0	0.0%	(0.0%)		
022 と う も ろ こ し	0	0.0%	(0.0%)	0	0.0%	(0.0%)	0	0.0%	(0.0%)	0	0.0%	(0.0%)	0	0.0%	(0.0%)		
023 豆	11,127	0.2%	(2.0%)	2,481	0.1%	(3.4%)	8,646	0.2%	(1.8%)	2,710	0.2%	(0.7%)	0	0.0%	(0.0%)		
024 そ の 他 雑 穀	63,090	0.9%	(11.6%)	0	0.0%	(0.0%)	63,090	1.7%	(13.4%)	0	0.0%	(0.0%)	0	0.0%	(0.0%)		
031 野 菜 ・ 果 物	98,198	1.3%	(18.0%)	274	0.0%	(0.4%)	97,924	2.6%	(20.8%)	98,198	5.7%	(24.1%)	274	0.0%	(0.4%)		
041 綿	0	0.0%	(0.0%)	0	0.0%	(0.0%)	0	0.0%	(0.0%)	0	0.0%	(0.0%)	0	0.0%	(0.0%)		
051 そ の 他 農 産 品	5,350	0.1%	(1.0%)	321	0.0%	(0.4%)	5,029	0.1%	(1.1%)	5,350	0.3%	(1.3%)	321	0.0%	(0.5%)		
061 羊	0	0.0%	(0.0%)	0	0.0%	(0.0%)	0	0.0%	(0.0%)	0	0.0%	(0.0%)	0	0.0%	(0.0%)		
071 そ の 他 畜 産 品	1,557	0.0%	(0.3%)	149	0.0%	(0.2%)	1,408	0.0%	(0.3%)	1,557	0.1%	(0.4%)	149	0.0%	(0.2%)		
081 水 産 産 品	337,180	4.6%	(61.9%)	66,251	1.8%	(90.9%)	270,929	7.3%	(57.4%)	278,225	16.1%	(68.3%)	66,251	9.4%	(98.9%)		
(2)林産品	54,083	0.7%	(100.0%)	129	0.0%	(100.0%)	53,954	1.4%	(100.0%)	53,833	3.1%	(100.0%)	129	0.0%	(100.0%)		
091 原 木	20,763	0.3%	(38.4%)	0	0.0%	(0.0%)	20,763	0.6%	(38.5%)	20,513	1.2%	(38.1%)	0	0.0%	(0.0%)		
092 製 材	16,520	0.2%	(30.5%)	0	0.0%	(0.0%)	16,520	0.4%	(30.6%)	16,520	1.0%	(30.7%)	0	0.0%	(0.0%)		
101 樹 脂 類	16,229	0.2%	(30.0%)	0	0.0%	(0.0%)	16,229	0.4%	(30.1%)	16,229	0.9%	(30.1%)	0	0.0%	(0.0%)		
111 木 材 チ ッ プ	0	0.0%	(0.0%)	0	0.0%	(0.0%)	0	0.0%	(0.0%)	0	0.0%	(0.0%)	0	0.0%	(0.0%)		
112 そ の 他 林 産 品	571	0.0%	(1.1%)	129	0.0%	(100.0%)	442	0.0%	(0.8%)	571	0.0%	(1.1%)	129	0.0%	(100.0%)		
121 薪	0	0.0%	(0.0%)	0	0.0%	(0.0%)	0	0.0%	(0.0%)	0	0.0%	(0.0%)	0	0.0%	(0.0%)		
(3)鉱産品	228,025	3.1%	(100.0%)	15,598	0.4%	(100.0%)	212,427	5.7%	(100.0%)	875	0.1%	(100.0%)	248	0.0%	(100.0%)		
131 石	0	0.0%	(0.0%)	0	0.0%	(0.0%)	0	0.0%	(0.0%)	0	0.0%	(0.0%)	0	0.0%	(0.0%)		
141 鉄 鉱 石	0	0.0%	(0.0%)	0	0.0%	(0.0%)	0	0.0%	(0.0%)	0	0.0%	(0.0%)	0	0.0%	(0.0%)		
151 金 属 鉱 石	0	0.0%	(0.0%)	0	0.0%	(0.0%)	0	0.0%	(0.0%)	0	0.0%	(0.0%)	0	0.0%	(0.0%)		
161 砂 利 ・ 砂	227,150	3.1%	(99.6%)	15,350	0.4%	(98.4%)	211,800	5.7%	(99.7%)	0	0.0%	(0.0%)	0	0.0%	(0.0%)		
162 石 材	675	0.0%	(0.3%)	248	0.0%	(1.6%)	427	0.0%	(0.2%)	675	0.0%	(77.1%)	248	0.0%	(100.0%)		
171 原 油	0	0.0%	(0.0%)	0	0.0%	(0.0%)	0	0.0%	(0.0%)	0	0.0%	(0.0%)	0	0.0%	(0.0%)		
181 り ん 鉱 石	0	0.0%	(0.0%)	0	0.0%	(0.0%)	0	0.0%	(0.0%)	0	0.0%	(0.0%)	0	0.0%	(0.0%)		
191 石 灰	0	0.0%	(0.0%)	0	0.0%	(0.0%)	0	0.0%	(0.0%)	0	0.0%	(0.0%)	0	0.0%	(0.0%)		
201 原 塩	0	0.0%	(0.0%)	0	0.0%	(0.0%)	0	0.0%	(0.0%)	0	0.0%	(0.0%)	0	0.0%	(0.0%)		
211 非 金 属 鉱 物	200	0.0%	(0.1%)	0	0.0%	(0.0%)	200	0.0%	(0.1%)	200	0.0%	(22.9%)	0	0.0%	(0.0%)		
(4)金属機械工業品	5,615,005	76.3%	(100.0%)	3,007,144	83.0%	(100.0%)	2,607,861	69.8%	(100.0%)	615,264	35.7%	(100.0%)	338,937	48.2%	(100.0%)		
221 鉄	0	0.0%	(0.0%)	0	0.0%	(0.0%)	0	0.0%	(0.0%)	0	0.0%	(0.0%)	0	0.0%	(0.0%)		
222 鋼	50,607	0.7%	(0.9%)	94	0.0%	(0.0%)	50,513	1.4%	(1.9%)	1,428	0.1%	(0.2%)	24	0.0%	(0.0%)		
231 非 鉄 金 属	49,892	0.7%	(0.9%)	0	0.0%	(0.0%)	49,892	1.3%	(1.9%)	48,592	2.8%	(7.9%)	0	0.0%	(0.0%)		
241 金 属 製 品	4,822	0.1%	(0.1%)	958	0.0%	(0.0%)	3,864	0.1%	(0.1%)	4,822	0.3%	(0.8%)	958	0.1%	(0.3%)		
251 鉄 道 車 両	831	0.0%	(0.0%)	0	0.0%	(0.0%)	831	0.0%	(0.0%)	715	0.0%	(0.1%)	0	0.0%	(0.0%)		
252 完 成 自 動 車	5,205,605	70.8%	(92.7%)	2,801,045	77.3%	(93.1%)	2,404,560	64.4%	(92.2%)	258,330	15.0%	(42.0%)	134,250	19.1%	(39.6%)		
253 そ の 他 輸 送 用 車 両	0	0.0%	(0.0%)	0	0.0%	(0.0%)	0	0.0%	(0.0%)	0	0.0%	(0.0%)	0	0.0%	(0.0%)		
254 二 輪 自 動 車	304	0.0%	(0.0%)	0	0.0%	(0.0%)	304	0.0%	(0.0%)	304	0.0%	(0.0%)	0	0.0%	(0.0%)		
255 自 動 車 部 品	20	0.0%	(0.0%)	0	0.0%	(0.0%)	20	0.0%	(0.0%)	20	0.0%	(0.0%)	0	0.0%	(0.0%)		
256 そ の 他 輸 送 機 械	2,175	0.0%	(0.0%)	105	0.0%	(0.0%)	2,070	0.1%	(0.1%)	2,165	0.1%	(0.4%)	95	0.0%	(0.0%)		
261 産 業 機 械	142,947	1.9%	(2.5%)	97,922	2.7%	(3.3%)	45,025	1.2%	(1.7%)	141,086	8.2%	(22.9%)	96,590	13.7%	(28.5%)		
262 電 気 機 械	157,671	2.1%	(2.8%)	107,020	3.0%	(3.6%)	50,651	1.4%	(1.9%)	157,671	9.1%	(25.6%)	107,020	15.2%	(31.6%)		
263 測 量 ・ 光 学 ・ 医 療 用 機 械	51	0.0%	(0.0%)	0	0.0%	(0.0%)	51	0.0%	(0.0%)	51	0.0%	(0.0%)	0	0.0%	(0.0%)		
264 事 務 用 機 器	0	0.0%	(0.0%)	0	0.0%	(0.0%)	0	0.0%	(0.0%)	0	0.0%	(0.0%)	0	0.0%	(0.0%)		
265 そ の 他 機 械	80	0.0%	(0.0%)	0	0.0%	(0.0%)	80	0.0%	(0.0%)	80	0.0%	(0.0%)	0	0.0%	(0.0%)		
(5)化学工業品	99,240	1.3%	(100.0%)	70,603	1.9%	(100.0%)	28,637	0.8%	(100.0%)	92,022	5.3%	(100.0%)	69,858	9.9%	(100.0%)		
271 陶 磁 器	24	0.0%	(0.0%)	0	0.0%	(0.0%)	24	0.0%	(0.1%)	24	0.0%	(0.0%)	0	0.0%	(0.0%)		
281 セ メ ン ト	0	0.0%	(0.0%)	0	0.0%	(0.0%)	0	0.0%	(0.0%)	0	0.0%	(0.0%)	0	0.0%	(0.0%)		
291 ガ ラ ス 類	0	0.0%	(0.0%)	0	0.0%	(0.0%)	0	0.0%	(0.0%)	0	0.0%	(0.0%)	0	0.0%	(0.0%)		
301 窯 業 産 品	1,300	0.0%	(1.3%)	0	0.0%	(0.0%)	1,300	0.0%	(4.5%)	100	0.0%	(0.1%)	0	0.0%	(0.0%)		
311 重 油	0	0.0%	(0.0%)	0	0.0%	(0.0%)	0	0.0%	(0.0%)	0	0.0%	(0.0%)	0	0.0%	(0.0%)		
321 石 油 製 品	0	0.0%	(0.0%)	0	0.0%	(0.0%)	0	0.0%	(0.0%)	0	0.0%	(0.0%)	0	0.0%	(0.0%)		
322 LNG(液化天然ガス)	0	0.0%	(0.0%)	0	0.0%	(0.0%)	0	0.0%	(0.0%)	0	0.0%	(0.0%)	0	0.0%	(0.0%)		
323 LPG(液化石油ガス)	0	0.0%	(0.0%)	0	0.0%	(0.0%)	0	0.0%	(0.0%)	0	0.0%	(0.0%)	0	0.0%	(0.0%)		
324 そ の 他 石 油 製 品	0	0.0%	(0.0%)	0	0.0%	(0.0%)	0	0.0%	(0.0%)	0	0.0%	(0.0%)	0	0.0%	(0.0%)		
331 コ ー ク ス	0	0.0%	(0.0%)	0	0.0%	(0.0%)	0	0.0%	(0.0%)	0	0.0%	(0.0%)	0	0.0%	(0.0%)		
341 石 炭 製 品	0	0.0%	(0.0%)	0	0.0%	(0.0%)	0	0.0%	(0.0%)	0	0.0%	(0.0%)	0	0.0%	(0.0%)		
351 化 学 薬 品	36,910	0.5%	(37.2%)	31,886	0.9%	(45.2%)	5,024	0.1%	(17.5%)	36,250	2.1%	(39.4%)	31,886	4.5%	(45.6%)		
361 化 学 肥 料	7,934	0.1%	(8.0%)	382	0.0%	(0.5%)	7,552	0.2%	(26.4%)	2,939	0.2%	(3.2%)	0	0.0%	(0.0%)		
371 染 料 ・ 塗 料 ・ 合 成 樹 脂 ・ そ の 他 化 学 工 業 産 品	53,072	0.7%	(53.5%)	38,335	1.1%	(54.3%)	14,737	0.4%	(51.5%)	52,709	3.1%	(57.3%)	37,972	5.4%	(54.4%)		
(6)軽工業品	239,439	3.3%	(100.0%)	134,167	3.7%	(100.0%)	105,272	2.8%	(100.0%)	162,421	9.4%	(100.0%)	60,151	8.6%	(100.0%)		
381 紙 ・ パ ル プ	4,265	0.1%	(1.8%)	0	0.0%	(0.0%)	4,265	0.1%	(4.1%)	4,265	0.2%	(2.6%)	0	0.0%	(0.0%)		
391 糸 及 び 紡 績 半 製 品	28,175	0.4%	(11.8%)	28,175	0.8%	(21.0%)	0	0.0%	(0.0%)	27,769	1.6%	(17.1%)	27,769	3.9%	(46.2%)		
401 そ の 他 織 維 工 業 産 品	32,552	0.4%	(13.6%)	15,040	0.4%	(11.2%)	17,512	0.5%	(16.6%)	32,552	1.9%	(20.0%)	15,040	2.1%	(25.0%)		
411 砂 糖	45,731	0.6%	(19.1%)	0	0.0%	(0.0%)	45,731	1.2%	(43.4%)	45,731	2.7%	(28.2%)	0	0.0%	(0.0%)		
421 製 造 食 品	52,104	0.7%	(21.8%)	17,342	0.5%	(12.9%)	34,762	0.9%	(33.0%)	52,104	3.0%	(32.1%)	17,342	2.5%	(28.8%)		
422 飲 料	600	0.0%	(0.3%)	600	0.0%	(0.4%)	0	0.0%	(0.0%)	0	0.0%	(0.0%)	0	0.0%	(0.0%)		
423 水	73,010	1.0%	(30.5%)	73,010	2.0%	(54.4%)	0	0.0%	(0.0%)	0	0.0%	(0.0%)	0	0.0%	(0.0%)		
424 た ば こ	0	0.0%	(0.0%)	0	0.0%	(0.0%)	0	0.0%									

V-2. 公共岸壁取扱貨物品種別貨物量(平成12年)

(単位:トン)

輸入			内国貿易									
貨物量	構成比	対大分類	計			移出			移入			
			貨物量	構成比	対大分類	貨物量	構成比	対大分類	貨物量	構成比	対大分類	
1,020,083	100.0%	-	5,634,188	100.0%	-	2,917,945	100.0%	-	2,716,243	100.0%	-	
340,655	33.4%	(100.0%)	137,108	2.4%	(100.0%)	5,881	0.2%	(100.0%)	131,227	4.8%	(100.0%)	農 水 産 品
20,610	2.0%	(6.1%)	5,246	0.1%	(3.8%)	2,000	0.1%	(34.0%)	3,246	0.1%	(2.5%)	麦
1,000	0.1%	(0.3%)	1,400	0.0%	(1.0%)	1,400	0.0%	(23.8%)	0	0.0%	(0.0%)	米
0	0.0%	(0.0%)	0	0.0%	(0.0%)	0	0.0%	(0.0%)	0	0.0%	(0.0%)	とうもろこし
2,710	0.3%	(0.8%)	8,417	0.1%	(6.1%)	2,481	0.1%	(42.2%)	5,936	0.2%	(4.5%)	豆
0	0.0%	(0.0%)	63,090	1.1%	(46.0%)	0	0.0%	(0.0%)	63,090	2.3%	(48.1%)	そ の 他 雑 穀
97,924	9.6%	(28.7%)	0	0.0%	(0.0%)	0	0.0%	(0.0%)	0	0.0%	(0.0%)	野 菜 ・ 果 物
0	0.0%	(0.0%)	0	0.0%	(0.0%)	0	0.0%	(0.0%)	0	0.0%	(0.0%)	綿
5,029	0.5%	(1.5%)	0	0.0%	(0.0%)	0	0.0%	(0.0%)	0	0.0%	(0.0%)	そ の 他 農 産 品
0	0.0%	(0.0%)	0	0.0%	(0.0%)	0	0.0%	(0.0%)	0	0.0%	(0.0%)	羊
1,408	0.1%	(0.4%)	0	0.0%	(0.0%)	0	0.0%	(0.0%)	0	0.0%	(0.0%)	そ の 他 畜 産 品
211,974	20.8%	(62.2%)	58,955	1.0%	(43.0%)	0	0.0%	(0.0%)	58,955	2.2%	(44.9%)	水 産 産 品
53,704	5.3%	(100.0%)	250	0.0%	(100.0%)	0	0.0%	(0.0%)	250	0.0%	(100.0%)	林 産 産 品
20,513	2.0%	(38.2%)	250	0.0%	(100.0%)	0	0.0%	(0.0%)	250	0.0%	(100.0%)	原 木
16,520	1.6%	(30.8%)	0	0.0%	(0.0%)	0	0.0%	(0.0%)	0	0.0%	(0.0%)	製 材
16,229	1.6%	(30.2%)	0	0.0%	(0.0%)	0	0.0%	(0.0%)	0	0.0%	(0.0%)	樹 脂
0	0.0%	(0.0%)	0	0.0%	(0.0%)	0	0.0%	(0.0%)	0	0.0%	(0.0%)	木 材 チ ッ プ
442	0.0%	(0.8%)	0	0.0%	(0.0%)	0	0.0%	(0.0%)	0	0.0%	(0.0%)	そ の 他 林 産 品
0	0.0%	(0.0%)	0	0.0%	(0.0%)	0	0.0%	(0.0%)	0	0.0%	(0.0%)	薪
627	0.1%	(100.0%)	227,150	4.0%	(100.0%)	15,350	0.5%	(100.0%)	211,800	7.8%	(100.0%)	鉱 産 産 品
0	0.0%	(0.0%)	0	0.0%	(0.0%)	0	0.0%	(0.0%)	0	0.0%	(0.0%)	石
0	0.0%	(0.0%)	0	0.0%	(0.0%)	0	0.0%	(0.0%)	0	0.0%	(0.0%)	鉄
0	0.0%	(0.0%)	0	0.0%	(0.0%)	0	0.0%	(0.0%)	0	0.0%	(0.0%)	金 属
0	0.0%	(0.0%)	227,150	4.0%	(100.0%)	15,350	0.5%	(100.0%)	211,800	7.8%	(100.0%)	砂 利 ・ 鈇
427	0.0%	(68.1%)	0	0.0%	(0.0%)	0	0.0%	(0.0%)	0	0.0%	(0.0%)	石
0	0.0%	(0.0%)	0	0.0%	(0.0%)	0	0.0%	(0.0%)	0	0.0%	(0.0%)	原 油
0	0.0%	(0.0%)	0	0.0%	(0.0%)	0	0.0%	(0.0%)	0	0.0%	(0.0%)	り ん 鈇 石
0	0.0%	(0.0%)	0	0.0%	(0.0%)	0	0.0%	(0.0%)	0	0.0%	(0.0%)	石 灰
0	0.0%	(0.0%)	0	0.0%	(0.0%)	0	0.0%	(0.0%)	0	0.0%	(0.0%)	原 塩
200	0.0%	(31.9%)	0	0.0%	(0.0%)	0	0.0%	(0.0%)	0	0.0%	(0.0%)	非 金 属 鈇 物
276,327	27.1%	(100.0%)	4,999,741	88.7%	(100.0%)	2,668,207	91.4%	(100.0%)	2,331,534	85.8%	(100.0%)	金 属 機 械 工 業 品
0	0.0%	(0.0%)	0	0.0%	(0.0%)	0	0.0%	(0.0%)	0	0.0%	(0.0%)	鉄
1,404	0.1%	(0.5%)	49,179	0.9%	(1.0%)	70	0.0%	(0.0%)	49,109	1.8%	(2.1%)	鋼
48,592	4.8%	(17.6%)	1,300	0.0%	(0.0%)	0	0.0%	(0.0%)	1,300	0.0%	(0.1%)	非 鉄 金 属
3,864	0.4%	(1.4%)	0	0.0%	(0.0%)	0	0.0%	(0.0%)	0	0.0%	(0.0%)	金 属 製 品
715	0.1%	(0.3%)	116	0.0%	(0.0%)	0	0.0%	(0.0%)	116	0.0%	(0.0%)	鉄 道 車 両
124,080	12.2%	(44.9%)	4,947,275	87.8%	(99.0%)	2,666,795	91.4%	(99.9%)	2,280,480	84.0%	(97.8%)	完 成 自 動 車
0	0.0%	(0.0%)	0	0.0%	(0.0%)	0	0.0%	(0.0%)	0	0.0%	(0.0%)	そ の 他 輸 送 用 車 両
304	0.0%	(0.1%)	0	0.0%	(0.0%)	0	0.0%	(0.0%)	0	0.0%	(0.0%)	二 輪 自 動 車
20	0.0%	(0.0%)	0	0.0%	(0.0%)	0	0.0%	(0.0%)	0	0.0%	(0.0%)	自 動 車 部 品
2,070	0.2%	(0.7%)	10	0.0%	(0.0%)	10	0.0%	(0.0%)	0	0.0%	(0.0%)	そ の 他 輸 送 機 械
44,496	4.4%	(16.1%)	1,861	0.0%	(0.0%)	1,332	0.0%	(0.0%)	529	0.0%	(0.0%)	産 業 機 械
50,651	5.0%	(18.3%)	0	0.0%	(0.0%)	0	0.0%	(0.0%)	0	0.0%	(0.0%)	電 気 機 械
51	0.0%	(0.0%)	0	0.0%	(0.0%)	0	0.0%	(0.0%)	0	0.0%	(0.0%)	測 量 ・ 光 学 ・ 医 療 用 機 械
0	0.0%	(0.0%)	0	0.0%	(0.0%)	0	0.0%	(0.0%)	0	0.0%	(0.0%)	事 務 用 機 器
80	0.0%	(0.0%)	0	0.0%	(0.0%)	0	0.0%	(0.0%)	0	0.0%	(0.0%)	そ の 他 機 械
22,164	2.2%	(100.0%)	7,218	0.1%	(100.0%)	745	0.0%	(100.0%)	6,473	0.2%	(100.0%)	化 学 工 業 産 品
24	0.0%	(0.1%)	0	0.0%	(0.0%)	0	0.0%	(0.0%)	0	0.0%	(0.0%)	陶 磁 器
0	0.0%	(0.0%)	0	0.0%	(0.0%)	0	0.0%	(0.0%)	0	0.0%	(0.0%)	セ メ ン ト
0	0.0%	(0.0%)	0	0.0%	(0.0%)	0	0.0%	(0.0%)	0	0.0%	(0.0%)	ガ ラ ス
100	0.0%	(0.5%)	1,200	0.0%	(16.6%)	0	0.0%	(0.0%)	1,200	0.0%	(18.5%)	窯 業 産 品
0	0.0%	(0.0%)	0	0.0%	(0.0%)	0	0.0%	(0.0%)	0	0.0%	(0.0%)	重 油
0	0.0%	(0.0%)	0	0.0%	(0.0%)	0	0.0%	(0.0%)	0	0.0%	(0.0%)	石 油 製 品
0	0.0%	(0.0%)	0	0.0%	(0.0%)	0	0.0%	(0.0%)	0	0.0%	(0.0%)	LNG(液化天然ガス)
0	0.0%	(0.0%)	0	0.0%	(0.0%)	0	0.0%	(0.0%)	0	0.0%	(0.0%)	LPG(液化石油ガス)
0	0.0%	(0.0%)	0	0.0%	(0.0%)	0	0.0%	(0.0%)	0	0.0%	(0.0%)	そ の 他 石 油 製 品
0	0.0%	(0.0%)	0	0.0%	(0.0%)	0	0.0%	(0.0%)	0	0.0%	(0.0%)	コ ー ク ス
0	0.0%	(0.0%)	0	0.0%	(0.0%)	0	0.0%	(0.0%)	0	0.0%	(0.0%)	石 炭 製 品
4,364	0.4%	(19.7%)	660	0.0%	(9.1%)	0	0.0%	(0.0%)	660	0.0%	(10.2%)	化 学 薬 品
2,939	0.3%	(13.3%)	4,995	0.1%	(69.2%)	382	0.0%	(51.3%)	4,613	0.2%	(71.3%)	化 学 肥 料
14,737	1.4%	(66.5%)	363	0.0%	(5.0%)	363	0.0%	(48.7%)	0	0.0%	(0.0%)	染 料 ・ 塗 料 ・ 合 成 樹 脂 ・ そ の 他 化 学 工 業 産 品
102,270	10.0%	(100.0%)	77,018	1.4%	(100.0%)	74,016	2.5%	(100.0%)	3,002	0.1%	(100.0%)	軽 工 業 産 品
4,265	0.4%	(4.2%)	0	0.0%	(0.0%)	0	0.0%	(0.0%)	0	0.0%	(0.0%)	紙 ・ パ ル プ
0	0.0%	(0.0%)	406	0.0%	(0.5%)	406	0.0%	(0.5%)	0	0.0%	(0.0%)	糸 及 び 紡 績 半 製 品
17,512	1.7%	(17.1%)	0	0.0%	(0.0%)	0	0.0%	(0.0%)	0	0.0%	(0.0%)	そ の 他 機 織 工 業 産 品
45,731	4.5%	(44.7%)	0	0.0%	(0.0%)	0	0.0%	(0.0%)	0	0.0%	(0.0%)	砂
34,762	3.4%	(34.0%)	0	0.0%	(0.0%)	0	0.0%	(0.0%)	0	0.0%	(0.0%)	製 造 食 品
0	0.0%	(0.0%)	600	0.0%	(0.8%)	600	0.0%	(0.8%)	0	0.0%	(0.0%)	飲 料
0	0.0%	(0.0%)	73,010	1.3%	(94.8%)	73,010	2.5%	(98.6%)	0	0.0%	(0.0%)	水
0	0.0%	(0.0%)	0	0.0%	(0.0%)	0	0.0%	(0.0%)	0	0.0%	(0.0%)	た ば こ
0	0.0%	(0.0%)	3,002	0.1%	(3.9%)	0	0.0%	(0.0%)	3,002	0.1%	(100.0%)	そ の 他 食 料 工 業 産 品
208,465	20.4%	(100.0%)	143,596	2.5%	(100.0%)	143,596	4.9%	(100.0%)	0	0.0%	(0.0%)	雑 工 業 産 品
305	0.0%	(0.1%)	0	0.0%	(0.0%)	0	0.0%	(0.0%)	0	0.0%	(0.0%)	が ん
178,716	17.5%	(85.7%)	0	0.0%	(0.0%)	0	0.0%	(0.0%)	0	0.0%	(0.0%)	衣 服 ・ 身 着 品 ・ は き も の
1,708	0.2%	(0.8%)	0	0.0%	(0.0%)	0	0.0%	(0.0%)	0	0.0%	(0.0%)	文 房 具 ・ 運 動 器 具 ・ 楽 器
27,641	2.7%	(13.3%)	0	0.0%	(0.0%)	0	0.0%	(0.0%)	0	0.0%	(0.0%)	家 具 装 備 品
95	0.0%	(0.0%)	0	0.0%	(0.0%)	0	0.0%	(0.0%)	0	0.0%	(0.0%)	そ の 他 日 用 品
0	0.0%	(0.0%)	143,488	2.5%	(99.9%)	143,488	4.9%	(99.9%)	0	0.0%	(0.0%)	ゴ ム 製 品
0	0.0%	(0.0%)	0	0.0%	(0.0%)	0	0.0%	(0.0%)	0	0.0%	(0.0%)	木 製 産 品
0	0.0%	(0.0%)	108	0.0%	(0.1%)	108	0.0%	(0.1%)	0	0.0%	(0.0%)	そ の 他 製 造 工 業 産 品
15,871	1.6%	(100.0%)	42,107	0.7%	(100.0%)	10,150	0.3%	(100.0%)	31,957	1.2%	(100.0%)	特 殊 産 品
0	0.0%	(0.0%)	0	0.0%	(0.0%)	0	0.0%	(0.0%)	0	0.0%	(0.0%)	金 属 く ず
0	0.0%	(0.0%)	0	0.0%	(0.0%)	0	0.0%	(0.0%)	0	0.0%	(0.0%)	再 利 用 資 材
593	0.1%	(3.7%)	42,107	0.7%	(100.0%)	10,150	0.3%	(100.0%)	31,957	1.2%	(100.0%)	動 植 物 性 製 造 飼 肥 料
0	0.0%	(0.0%)	0	0.0%	(0.0%)	0	0.0%	(0.0%)	0	0.0%	(0.0%)	廃 棄 物
0	0.0%	(0.0%)	0	0.0%	(0.0%)	0	0.0%	(0.0%)	0	0.0%	(0.0%)	廃 土
2,121	0.2%	(13.4%)	0	0.0%	(0.0%)	0	0.0%	(0.0%)	0	0.0%	(0.0%)	輸 送 用 容 器
13,157	1.3%	(82.9%)	0	0.0%	(0.0%)	0	0.0%	(0.0%)	0	0.0%	(0.0%)	取 合 せ 品
0	0.0%	(0.0%)	0	0.0%								

V-3. 専用岸壁取扱貨物品種別貨物量(平成12年)

(単位:トン)

	合計									外国貿易					
	計			輸移出			輸移入			計			輸出		
	貨物量	構成比	対大分類	貨物量	構成比	対大分類	貨物量	構成比	対大分類	貨物量	構成比	対大分類	貨物量	構成比	対大分類
合計	3,325,609	100.0%	-	1,055,769	100.0%	-	2,269,840	100.0%	-	869,900	100.0%	-	12,739	100.0%	-
(1)農水産品	0	0.0%	(0.0%)	0	0.0%	(0.0%)	0	0.0%	(0.0%)	0	0.0%	(0.0%)	0	0.0%	(0.0%)
011 麦	0	0.0%	(0.0%)	0	0.0%	(0.0%)	0	0.0%	(0.0%)	0	0.0%	(0.0%)	0	0.0%	(0.0%)
021 米	0	0.0%	(0.0%)	0	0.0%	(0.0%)	0	0.0%	(0.0%)	0	0.0%	(0.0%)	0	0.0%	(0.0%)
022とうもろこし	0	0.0%	(0.0%)	0	0.0%	(0.0%)	0	0.0%	(0.0%)	0	0.0%	(0.0%)	0	0.0%	(0.0%)
023豆	0	0.0%	(0.0%)	0	0.0%	(0.0%)	0	0.0%	(0.0%)	0	0.0%	(0.0%)	0	0.0%	(0.0%)
024その他雑穀	0	0.0%	(0.0%)	0	0.0%	(0.0%)	0	0.0%	(0.0%)	0	0.0%	(0.0%)	0	0.0%	(0.0%)
031野菜・果物	0	0.0%	(0.0%)	0	0.0%	(0.0%)	0	0.0%	(0.0%)	0	0.0%	(0.0%)	0	0.0%	(0.0%)
041綿	0	0.0%	(0.0%)	0	0.0%	(0.0%)	0	0.0%	(0.0%)	0	0.0%	(0.0%)	0	0.0%	(0.0%)
051その他農産品	0	0.0%	(0.0%)	0	0.0%	(0.0%)	0	0.0%	(0.0%)	0	0.0%	(0.0%)	0	0.0%	(0.0%)
061羊	0	0.0%	(0.0%)	0	0.0%	(0.0%)	0	0.0%	(0.0%)	0	0.0%	(0.0%)	0	0.0%	(0.0%)
071その他畜産品	0	0.0%	(0.0%)	0	0.0%	(0.0%)	0	0.0%	(0.0%)	0	0.0%	(0.0%)	0	0.0%	(0.0%)
081水産品	0	0.0%	(0.0%)	0	0.0%	(0.0%)	0	0.0%	(0.0%)	0	0.0%	(0.0%)	0	0.0%	(0.0%)
(2)林産品	0	0.0%	(0.0%)	0	0.0%	(0.0%)	0	0.0%	(0.0%)	0	0.0%	(0.0%)	0	0.0%	(0.0%)
091原木	0	0.0%	(0.0%)	0	0.0%	(0.0%)	0	0.0%	(0.0%)	0	0.0%	(0.0%)	0	0.0%	(0.0%)
092製材	0	0.0%	(0.0%)	0	0.0%	(0.0%)	0	0.0%	(0.0%)	0	0.0%	(0.0%)	0	0.0%	(0.0%)
101樹脂類	0	0.0%	(0.0%)	0	0.0%	(0.0%)	0	0.0%	(0.0%)	0	0.0%	(0.0%)	0	0.0%	(0.0%)
111木材チップ	0	0.0%	(0.0%)	0	0.0%	(0.0%)	0	0.0%	(0.0%)	0	0.0%	(0.0%)	0	0.0%	(0.0%)
112その他林産品	0	0.0%	(0.0%)	0	0.0%	(0.0%)	0	0.0%	(0.0%)	0	0.0%	(0.0%)	0	0.0%	(0.0%)
121薪炭	0	0.0%	(0.0%)	0	0.0%	(0.0%)	0	0.0%	(0.0%)	0	0.0%	(0.0%)	0	0.0%	(0.0%)
(3)鉱産品	1,241,402	37.3%	(100.0%)	296,962	28.1%	(100.0%)	944,440	41.6%	(100.0%)	343,473	39.5%	(100.0%)	0	0.0%	(0.0%)
131石炭	491,213	14.8%	(39.6%)	0	0.0%	(0.0%)	491,213	21.6%	(52.0%)	0	0.0%	(0.0%)	0	0.0%	(0.0%)
141鉄鉱石	0	0.0%	(0.0%)	0	0.0%	(0.0%)	0	0.0%	(0.0%)	0	0.0%	(0.0%)	0	0.0%	(0.0%)
151金属鉱	304,727	9.2%	(24.5%)	41,745	4.0%	(14.1%)	262,982	11.6%	(27.8%)	189,479	21.8%	(55.2%)	0	0.0%	(0.0%)
161砂利	36,251	1.1%	(2.9%)	0	0.0%	(0.0%)	36,251	1.6%	(3.8%)	0	0.0%	(0.0%)	0	0.0%	(0.0%)
162石材	0	0.0%	(0.0%)	0	0.0%	(0.0%)	0	0.0%	(0.0%)	0	0.0%	(0.0%)	0	0.0%	(0.0%)
171原油	0	0.0%	(0.0%)	0	0.0%	(0.0%)	0	0.0%	(0.0%)	0	0.0%	(0.0%)	0	0.0%	(0.0%)
181りん鉱石	153,994	4.6%	(12.4%)	0	0.0%	(0.0%)	153,994	6.8%	(16.3%)	153,994	17.7%	(44.8%)	0	0.0%	(0.0%)
191石灰石	0	0.0%	(0.0%)	0	0.0%	(0.0%)	0	0.0%	(0.0%)	0	0.0%	(0.0%)	0	0.0%	(0.0%)
201原塩	0	0.0%	(0.0%)	0	0.0%	(0.0%)	0	0.0%	(0.0%)	0	0.0%	(0.0%)	0	0.0%	(0.0%)
211非金属鉱物	255,217	7.7%	(20.6%)	255,217	24.2%	(85.9%)	0	0.0%	(0.0%)	0	0.0%	(0.0%)	0	0.0%	(0.0%)
(4)金属機械工業品	76,556	2.3%	(100.0%)	31,842	3.0%	(100.0%)	44,714	2.0%	(100.0%)	0	0.0%	(0.0%)	0	0.0%	(0.0%)
221鉄	0	0.0%	(0.0%)	0	0.0%	(0.0%)	0	0.0%	(0.0%)	0	0.0%	(0.0%)	0	0.0%	(0.0%)
222鋼材	32,084	1.0%	(41.9%)	0	0.0%	(0.0%)	32,084	1.4%	(71.8%)	0	0.0%	(0.0%)	0	0.0%	(0.0%)
231非鉄金属	37,965	1.1%	(49.6%)	26,668	2.5%	(83.8%)	11,297	0.5%	(25.3%)	0	0.0%	(0.0%)	0	0.0%	(0.0%)
241金属製品	0	0.0%	(0.0%)	0	0.0%	(0.0%)	0	0.0%	(0.0%)	0	0.0%	(0.0%)	0	0.0%	(0.0%)
251鉄道車両	0	0.0%	(0.0%)	0	0.0%	(0.0%)	0	0.0%	(0.0%)	0	0.0%	(0.0%)	0	0.0%	(0.0%)
252完成自動車	0	0.0%	(0.0%)	0	0.0%	(0.0%)	0	0.0%	(0.0%)	0	0.0%	(0.0%)	0	0.0%	(0.0%)
253その他輸送車両	0	0.0%	(0.0%)	0	0.0%	(0.0%)	0	0.0%	(0.0%)	0	0.0%	(0.0%)	0	0.0%	(0.0%)
254二輪自動車	0	0.0%	(0.0%)	0	0.0%	(0.0%)	0	0.0%	(0.0%)	0	0.0%	(0.0%)	0	0.0%	(0.0%)
255自動車部品	0	0.0%	(0.0%)	0	0.0%	(0.0%)	0	0.0%	(0.0%)	0	0.0%	(0.0%)	0	0.0%	(0.0%)
256その他輸送機械	482	0.0%	(0.6%)	0	0.0%	(0.0%)	482	0.0%	(1.1%)	0	0.0%	(0.0%)	0	0.0%	(0.0%)
261産業機械	6,025	0.2%	(7.9%)	5,174	0.5%	(16.2%)	851	0.0%	(1.9%)	0	0.0%	(0.0%)	0	0.0%	(0.0%)
262電気機械	0	0.0%	(0.0%)	0	0.0%	(0.0%)	0	0.0%	(0.0%)	0	0.0%	(0.0%)	0	0.0%	(0.0%)
263測量・光学・医療用機械	0	0.0%	(0.0%)	0	0.0%	(0.0%)	0	0.0%	(0.0%)	0	0.0%	(0.0%)	0	0.0%	(0.0%)
264事務用機器	0	0.0%	(0.0%)	0	0.0%	(0.0%)	0	0.0%	(0.0%)	0	0.0%	(0.0%)	0	0.0%	(0.0%)
265その他機械	0	0.0%	(0.0%)	0	0.0%	(0.0%)	0	0.0%	(0.0%)	0	0.0%	(0.0%)	0	0.0%	(0.0%)
(5)化学工業品	1,995,437	60.0%	(100.0%)	726,285	68.8%	(100.0%)	1,269,152	55.9%	(100.0%)	526,427	60.5%	(100.0%)	12,739	100.0%	(100.0%)
271陶磁器	0	0.0%	(0.0%)	0	0.0%	(0.0%)	0	0.0%	(0.0%)	0	0.0%	(0.0%)	0	0.0%	(0.0%)
281セメント	0	0.0%	(0.0%)	0	0.0%	(0.0%)	0	0.0%	(0.0%)	0	0.0%	(0.0%)	0	0.0%	(0.0%)
291ガラス類	0	0.0%	(0.0%)	0	0.0%	(0.0%)	0	0.0%	(0.0%)	0	0.0%	(0.0%)	0	0.0%	(0.0%)
301窯業品	0	0.0%	(0.0%)	0	0.0%	(0.0%)	0	0.0%	(0.0%)	0	0.0%	(0.0%)	0	0.0%	(0.0%)
311重油	911,289	27.4%	(45.7%)	234,398	22.2%	(32.3%)	676,891	29.8%	(53.3%)	197,606	22.7%	(37.5%)	0	0.0%	(0.0%)
321石油製品	810,668	24.4%	(40.6%)	408,911	38.7%	(56.3%)	401,757	17.7%	(31.7%)	321,082	36.9%	(61.0%)	5,000	39.2%	(39.2%)
322LNG(液化天然ガス)	0	0.0%	(0.0%)	0	0.0%	(0.0%)	0	0.0%	(0.0%)	0	0.0%	(0.0%)	0	0.0%	(0.0%)
323LPG(液化石油ガス)	0	0.0%	(0.0%)	0	0.0%	(0.0%)	0	0.0%	(0.0%)	0	0.0%	(0.0%)	0	0.0%	(0.0%)
324その他石油製品	0	0.0%	(0.0%)	0	0.0%	(0.0%)	0	0.0%	(0.0%)	0	0.0%	(0.0%)	0	0.0%	(0.0%)
331コークス	0	0.0%	(0.0%)	0	0.0%	(0.0%)	0	0.0%	(0.0%)	0	0.0%	(0.0%)	0	0.0%	(0.0%)
341石炭製品	0	0.0%	(0.0%)	0	0.0%	(0.0%)	0	0.0%	(0.0%)	0	0.0%	(0.0%)	0	0.0%	(0.0%)
351化学薬品	273,480	8.2%	(13.7%)	82,976	7.9%	(11.4%)	190,504	8.4%	(15.0%)	7,739	0.9%	(1.5%)	7,739	60.8%	(60.8%)
361化学肥料	0	0.0%	(0.0%)	0	0.0%	(0.0%)	0	0.0%	(0.0%)	0	0.0%	(0.0%)	0	0.0%	(0.0%)
371染料・塗料・合成樹脂・その他化学工業品	0	0.0%	(0.0%)	0	0.0%	(0.0%)	0	0.0%	(0.0%)	0	0.0%	(0.0%)	0	0.0%	(0.0%)
(6)軽工業品	0	0.0%	(0.0%)	0	0.0%	(0.0%)	0	0.0%	(0.0%)	0	0.0%	(0.0%)	0	0.0%	(0.0%)
381紙・パルプ	0	0.0%	(0.0%)	0	0.0%	(0.0%)	0	0.0%	(0.0%)	0	0.0%	(0.0%)	0	0.0%	(0.0%)
391糸及び紡績半製品	0	0.0%	(0.0%)	0	0.0%	(0.0%)	0	0.0%	(0.0%)	0	0.0%	(0.0%)	0	0.0%	(0.0%)
401その他繊維工業品	0	0.0%	(0.0%)	0	0.0%	(0.0%)	0	0.0%	(0.0%)	0	0.0%	(0.0%)	0	0.0%	(0.0%)
411砂糖	0	0.0%	(0.0%)	0	0.0%	(0.0%)	0	0.0%	(0.0%)	0	0.0%	(0.0%)	0	0.0%	(0.0%)
421製造食品	0	0.0%	(0.0%)	0	0.0%	(0.0%)	0	0.0%	(0.0%)	0	0.0%	(0.0%)	0	0.0%	(0.0%)
422飲料	0	0.0%	(0.0%)	0	0.0%	(0.0%)	0	0.0%	(0.0%)	0	0.0%	(0.0%)	0	0.0%	(0.0%)
423水	0	0.0%	(0.0%)	0	0.0%	(0.0%)	0	0.0%	(0.0%)	0	0.0%	(0.0%)	0	0.0%	(0.0%)
424たばこ	0	0.0%	(0.0%)	0	0.0%	(0.0%)	0	0.0%	(0.0%)	0	0.0%	(0.0%)	0	0.0%	(0.0%)
425その他食料工業品	0	0.0%	(0.0%)	0	0.0%	(0.0%)	0	0.0%	(0.0%)	0	0.0%	(0.0%)	0	0.0%	(0.0%)
(7)雑工業品	0	0.0%	(0.0%)	0	0.0%	(0.0%)	0	0.0%	(0.0%)	0	0.0%	(0.0%)	0	0.0%	(0.0%)
431がらん具	0	0.0%	(0.0%)	0	0.0%	(0.0%)	0	0.0%	(0.0%)	0	0.0%	(0.0%)	0	0.0%	(0.0%)
441衣服・身廻品・はきもの	0	0.0%	(0.0%)	0	0.0%	(0.0%)	0	0.0%	(0.0%)	0	0.0%	(0.0%)	0	0.0%	(0.0%)
442文房具・運動用品・楽器	0	0.0%	(0.0%)	0	0.0%	(0.0%)	0	0.0%	(0.0%)	0	0.0%	(0.0%)	0	0.0%	(0.0%)
443家具・装飾品	0	0.0%	(0.0%)	0	0.0%	(0.0%)	0	0.0%	(0.0%)	0	0.0%	(0.0%)	0	0.0%	(0.0%)
444その他日用品	0	0.0%	(0.0%)	0	0.0%	(0.0%)	0	0.0%	(0.0%)	0	0.0%	(0.0%)	0	0.0%	(0.0%)
451ゴム製品	0	0.0%													

V-3. 専用岸壁取扱貨物品種別貨物量(平成12年)

(単位:トン)

輸入			内国貿易									
貨物量	構成比	対大分類	計			移出			移入			
貨物量	構成比	対大分類	貨物量	構成比	対大分類	貨物量	構成比	対大分類	貨物量	構成比	対大分類	
857,161	100.0%	-	2,455,709	100.0%	-	1,043,030	100.0%	-	1,412,679	100.0%	-	農 水 産 品
0	0.0%	(0.0%)	0	0.0%	(0.0%)	0	0.0%	(0.0%)	0	0.0%	(0.0%)	麦
0	0.0%	(0.0%)	0	0.0%	(0.0%)	0	0.0%	(0.0%)	0	0.0%	(0.0%)	米
0	0.0%	(0.0%)	0	0.0%	(0.0%)	0	0.0%	(0.0%)	0	0.0%	(0.0%)	とうもろこし
0	0.0%	(0.0%)	0	0.0%	(0.0%)	0	0.0%	(0.0%)	0	0.0%	(0.0%)	豆
0	0.0%	(0.0%)	0	0.0%	(0.0%)	0	0.0%	(0.0%)	0	0.0%	(0.0%)	その他雑穀
0	0.0%	(0.0%)	0	0.0%	(0.0%)	0	0.0%	(0.0%)	0	0.0%	(0.0%)	野菜・果物
0	0.0%	(0.0%)	0	0.0%	(0.0%)	0	0.0%	(0.0%)	0	0.0%	(0.0%)	綿
0	0.0%	(0.0%)	0	0.0%	(0.0%)	0	0.0%	(0.0%)	0	0.0%	(0.0%)	その他農産品
0	0.0%	(0.0%)	0	0.0%	(0.0%)	0	0.0%	(0.0%)	0	0.0%	(0.0%)	羊毛
0	0.0%	(0.0%)	0	0.0%	(0.0%)	0	0.0%	(0.0%)	0	0.0%	(0.0%)	その他畜産品
0	0.0%	(0.0%)	0	0.0%	(0.0%)	0	0.0%	(0.0%)	0	0.0%	(0.0%)	水産品
0	0.0%	(0.0%)	0	0.0%	(0.0%)	0	0.0%	(0.0%)	0	0.0%	(0.0%)	林産品
0	0.0%	(0.0%)	0	0.0%	(0.0%)	0	0.0%	(0.0%)	0	0.0%	(0.0%)	原木
0	0.0%	(0.0%)	0	0.0%	(0.0%)	0	0.0%	(0.0%)	0	0.0%	(0.0%)	製材
0	0.0%	(0.0%)	0	0.0%	(0.0%)	0	0.0%	(0.0%)	0	0.0%	(0.0%)	樹脂類
0	0.0%	(0.0%)	0	0.0%	(0.0%)	0	0.0%	(0.0%)	0	0.0%	(0.0%)	木材チップ
0	0.0%	(0.0%)	0	0.0%	(0.0%)	0	0.0%	(0.0%)	0	0.0%	(0.0%)	その他林産品
0	0.0%	(0.0%)	0	0.0%	(0.0%)	0	0.0%	(0.0%)	0	0.0%	(0.0%)	薪炭
343,473	40.1%	(100.0%)	897,929	36.6%	(100.0%)	296,962	28.5%	(100.0%)	600,967	42.5%	(100.0%)	鉱産品
0	0.0%	(0.0%)	491,213	20.0%	(54.7%)	0	0.0%	(0.0%)	491,213	34.8%	(81.7%)	石炭
0	0.0%	(0.0%)	0	0.0%	(0.0%)	0	0.0%	(0.0%)	0	0.0%	(0.0%)	鉄鉱石
189,479	22.1%	(55.2%)	115,248	4.7%	(12.8%)	41,745	4.0%	(14.1%)	73,503	5.2%	(12.2%)	金属鉱
0	0.0%	(0.0%)	36,251	1.5%	(4.0%)	0	0.0%	(0.0%)	36,251	2.6%	(6.0%)	砂利
0	0.0%	(0.0%)	0	0.0%	(0.0%)	0	0.0%	(0.0%)	0	0.0%	(0.0%)	石
0	0.0%	(0.0%)	0	0.0%	(0.0%)	0	0.0%	(0.0%)	0	0.0%	(0.0%)	原油
153,994	18.0%	(44.8%)	0	0.0%	(0.0%)	0	0.0%	(0.0%)	0	0.0%	(0.0%)	りん鉱石
0	0.0%	(0.0%)	0	0.0%	(0.0%)	0	0.0%	(0.0%)	0	0.0%	(0.0%)	石灰石
0	0.0%	(0.0%)	0	0.0%	(0.0%)	0	0.0%	(0.0%)	0	0.0%	(0.0%)	原塩
0	0.0%	(0.0%)	255,217	10.4%	(28.4%)	255,217	24.5%	(85.9%)	0	0.0%	(0.0%)	非金属鉱物
0	0.0%	(0.0%)	76,556	3.1%	(100.0%)	31,842	3.1%	(100.0%)	44,714	3.2%	(100.0%)	金属機械工業品
0	0.0%	(0.0%)	0	0.0%	(0.0%)	0	0.0%	(0.0%)	0	0.0%	(0.0%)	鉄
0	0.0%	(0.0%)	32,084	1.3%	(41.9%)	0	0.0%	(0.0%)	32,084	2.3%	(71.8%)	鋼材
0	0.0%	(0.0%)	37,965	1.5%	(49.6%)	26,668	2.6%	(83.8%)	11,297	0.8%	(25.3%)	非鉄金属
0	0.0%	(0.0%)	0	0.0%	(0.0%)	0	0.0%	(0.0%)	0	0.0%	(0.0%)	金属製品
0	0.0%	(0.0%)	0	0.0%	(0.0%)	0	0.0%	(0.0%)	0	0.0%	(0.0%)	鉄道車両
0	0.0%	(0.0%)	0	0.0%	(0.0%)	0	0.0%	(0.0%)	0	0.0%	(0.0%)	完成自動車
0	0.0%	(0.0%)	0	0.0%	(0.0%)	0	0.0%	(0.0%)	0	0.0%	(0.0%)	その他輸送車両
0	0.0%	(0.0%)	0	0.0%	(0.0%)	0	0.0%	(0.0%)	0	0.0%	(0.0%)	二輪自動車
0	0.0%	(0.0%)	0	0.0%	(0.0%)	0	0.0%	(0.0%)	0	0.0%	(0.0%)	自動車部品
0	0.0%	(0.0%)	482	0.0%	(0.6%)	0	0.0%	(0.0%)	482	0.0%	(1.1%)	その他輸送機械
0	0.0%	(0.0%)	6,025	0.2%	(7.9%)	5,174	0.5%	(16.2%)	851	0.1%	(1.9%)	産業機械
0	0.0%	(0.0%)	0	0.0%	(0.0%)	0	0.0%	(0.0%)	0	0.0%	(0.0%)	電気機械
0	0.0%	(0.0%)	0	0.0%	(0.0%)	0	0.0%	(0.0%)	0	0.0%	(0.0%)	測量・光学・医療用機械
0	0.0%	(0.0%)	0	0.0%	(0.0%)	0	0.0%	(0.0%)	0	0.0%	(0.0%)	事務用機械
0	0.0%	(0.0%)	0	0.0%	(0.0%)	0	0.0%	(0.0%)	0	0.0%	(0.0%)	その他機械
513,688	59.9%	(100.0%)	1,469,010	59.8%	(100.0%)	713,546	68.4%	(100.0%)	755,464	53.5%	(100.0%)	化学工業品
0	0.0%	(0.0%)	0	0.0%	(0.0%)	0	0.0%	(0.0%)	0	0.0%	(0.0%)	陶磁器
0	0.0%	(0.0%)	0	0.0%	(0.0%)	0	0.0%	(0.0%)	0	0.0%	(0.0%)	セメント
0	0.0%	(0.0%)	0	0.0%	(0.0%)	0	0.0%	(0.0%)	0	0.0%	(0.0%)	ガラス類
0	0.0%	(0.0%)	0	0.0%	(0.0%)	0	0.0%	(0.0%)	0	0.0%	(0.0%)	窯業品
197,606	23.1%	(38.5%)	713,683	29.1%	(48.6%)	234,398	22.5%	(32.8%)	479,285	33.9%	(63.4%)	重油
316,082	36.9%	(61.5%)	489,586	19.9%	(33.3%)	403,911	38.7%	(56.6%)	85,675	6.1%	(11.3%)	石油製品
0	0.0%	(0.0%)	0	0.0%	(0.0%)	0	0.0%	(0.0%)	0	0.0%	(0.0%)	LNG(液化天然ガス)
0	0.0%	(0.0%)	0	0.0%	(0.0%)	0	0.0%	(0.0%)	0	0.0%	(0.0%)	LPG(液化石油ガス)
0	0.0%	(0.0%)	0	0.0%	(0.0%)	0	0.0%	(0.0%)	0	0.0%	(0.0%)	その他石油製品
0	0.0%	(0.0%)	0	0.0%	(0.0%)	0	0.0%	(0.0%)	0	0.0%	(0.0%)	コークス
0	0.0%	(0.0%)	0	0.0%	(0.0%)	0	0.0%	(0.0%)	0	0.0%	(0.0%)	石炭製品
0	0.0%	(0.0%)	265,741	10.8%	(18.1%)	75,237	7.2%	(10.5%)	190,504	13.5%	(25.2%)	化学薬品
0	0.0%	(0.0%)	0	0.0%	(0.0%)	0	0.0%	(0.0%)	0	0.0%	(0.0%)	化学肥料
0	0.0%	(0.0%)	0	0.0%	(0.0%)	0	0.0%	(0.0%)	0	0.0%	(0.0%)	染料・塗料・合成樹脂・その他化学工業品
0	0.0%	(0.0%)	0	0.0%	(0.0%)	0	0.0%	(0.0%)	0	0.0%	(0.0%)	軽工業品
0	0.0%	(0.0%)	0	0.0%	(0.0%)	0	0.0%	(0.0%)	0	0.0%	(0.0%)	紙・パルプ
0	0.0%	(0.0%)	0	0.0%	(0.0%)	0	0.0%	(0.0%)	0	0.0%	(0.0%)	糸及び紡績半製品
0	0.0%	(0.0%)	0	0.0%	(0.0%)	0	0.0%	(0.0%)	0	0.0%	(0.0%)	その他繊維工業品
0	0.0%	(0.0%)	0	0.0%	(0.0%)	0	0.0%	(0.0%)	0	0.0%	(0.0%)	砂糖
0	0.0%	(0.0%)	0	0.0%	(0.0%)	0	0.0%	(0.0%)	0	0.0%	(0.0%)	製造食品
0	0.0%	(0.0%)	0	0.0%	(0.0%)	0	0.0%	(0.0%)	0	0.0%	(0.0%)	飲料
0	0.0%	(0.0%)	0	0.0%	(0.0%)	0	0.0%	(0.0%)	0	0.0%	(0.0%)	水
0	0.0%	(0.0%)	0	0.0%	(0.0%)	0	0.0%	(0.0%)	0	0.0%	(0.0%)	たばこ
0	0.0%	(0.0%)	0	0.0%	(0.0%)	0	0.0%	(0.0%)	0	0.0%	(0.0%)	その他食料工業品
0	0.0%	(0.0%)	0	0.0%	(0.0%)	0	0.0%	(0.0%)	0	0.0%	(0.0%)	雑工業品
0	0.0%	(0.0%)	0	0.0%	(0.0%)	0	0.0%	(0.0%)	0	0.0%	(0.0%)	がらん
0	0.0%	(0.0%)	0	0.0%	(0.0%)	0	0.0%	(0.0%)	0	0.0%	(0.0%)	衣服・身廻品・はきもの
0	0.0%	(0.0%)	0	0.0%	(0.0%)	0	0.0%	(0.0%)	0	0.0%	(0.0%)	文房具・運動用品
0	0.0%	(0.0%)	0	0.0%	(0.0%)	0	0.0%	(0.0%)	0	0.0%	(0.0%)	娯楽用品・楽器
0	0.0%	(0.0%)	0	0.0%	(0.0%)	0	0.0%	(0.0%)	0	0.0%	(0.0%)	家具・装備品
0	0.0%	(0.0%)	0	0.0%	(0.0%)	0	0.0%	(0.0%)	0	0.0%	(0.0%)	その他日用品
0	0.0%	(0.0%)	0	0.0%	(0.0%)	0	0.0%	(0.0%)	0	0.0%	(0.0%)	ゴム製品
0	0.0%	(0.0%)	0	0.0%	(0.0%)	0	0.0%	(0.0%)	0	0.0%	(0.0%)	木製品
0	0.0%	(0.0%)	0	0.0%	(0.0%)	0	0.0%	(0.0%)	0	0.0%	(0.0%)	その他製造工業品
0	0.0%	(0.0%)	12,214	0.5%	(100.0%)	680	0.1%	(100.0%)	11,534	0.8%	(100.0%)	特殊品
0	0.0%	(0.0%)	0	0.0%	(0.0%)	0	0.0%	(0.0%)	0	0.0%	(0.0%)	金属くず
0	0.0%	(0.0%)	0	0.0%	(0.0%)	0	0.0%	(0.0%)	0	0.0%	(0.0%)	再利用資材
0	0.0%	(0.0%)	0	0.0%	(0.0%)	0	0.0%	(0.0%)	0	0.0%	(0.0%)	動植物性製造飼肥料
0	0.0%	(0.0%)	12,214	0.5%	(100.0%)	680	0.1%	(100.0%)	11,534	0.8%	(100.0%)	廃棄物
0	0.0%	(0.0%)	0	0.0%	(0.0%)	0	0.0%	(0.0%)	0	0.0%	(0.0%)	廃土
0	0.0%	(0.0%)	0	0.0%	(0.0%)	0	0.0%	(0.0%)	0	0.0%	(0.0%)	輸送用容器
0	0.0%	(0.0%)	0	0.0%	(0.0%)	0	0.0%	(0.0%)	0	0.0%	(0.0%)	取合せ品
0	0.0%	(0.0%)	0	0.0%	(0.0%)	0	0.0%	(0.0%)	0	0.0%	(0.0%)	分類不能のもの
0	0.0%	(0.0%)	0	0.0%	(0.0%)	0	0.0%	(0.0%)	0	0.0%	(0.0%)	分類不能のもの

注: 端数処理の関係上、「構成比」および「対大分類」の合計および大分類計は、品種ごとの数値の合計または大分類計と一致しないことがあります。