

様式第二号の八(第八条の四の五関係)

(第1面)

産業廃棄物処理計画書	
令和5年 6月 21日	
下関市長 殿	
提出者	
住所 山口県下関市長府港町3番1号	
氏名 株式会社ブリヂストン 下関工場	
工場長 杉山 武司	
(法人にあつては、名称及び代表者の氏名)	
電話番号 083-245-1251	
廃棄物の処理及び清掃に関する法律第12条第9項の規定に基づき、産業廃棄物の減量その他その処理に関する計画を作成したので、提出します。	
事業場の名称	株式会社ブリヂストン下関工場
事業場の所在地	山口県下関市長府港町3番1号
計画期間	2023年1月1日～2023年12月31日
当該事業場において現に行っている事業に関する事項	
①事業の種類	ゴム製品製造業-タイヤ・チューブ製造業-自動車タイヤ・チューブ製造業(2311)
②事業の規模	製造品出荷額: 94,227,000千円(2022年度)
③従業員数	799名(2023年3月31日現在)
④産業廃棄物の一連の処理の工程	別紙①-1、①-2の通り

(日本産業規格 A列4番)

産業廃棄物の処理に係る管理体制に関する事項			
(管理体制図)			
別紙②の通り			
産業廃棄物の排出の抑制に関する事項			
① 現状	【前年度（2022年）実績】別紙③の通り		
	産業廃棄物の種類		
	排 出 量	t	t
	(これまでに実施した取組)		
②計画	【目標】別紙③の通り		
	産業廃棄物の種類		
	排 出 量	t	t
	(今後実施する予定の取組)		
産業廃棄物の分別に関する事項			
① 現状	(分別している産業廃棄物の種類及び分別に関する取組) ・減量化及び再生可能化には分別が最低条件であることから品目別に回収実施 ・工程別に排出量を目標管理し、発生量抑制に繋げている		
②計画	(今後分別する予定の産業廃棄物の種類及び分別に関する取組) ・上記に同じ		

自ら行う産業廃棄物の再生利用に関する事項			
① 現状	【前年度（2022年）実績】		
	産業廃棄物の種類		
	自ら再生利用を行った産業廃棄物の量	t	t
	(これまでに実施した取組)		
②計画	【目標】		
	産業廃棄物の種類		
	自ら再生利用を行う産業廃棄物の量	t	t
	(今後実施する予定の取組)		
自ら行う産業廃棄物の中間処理に関する事項			
① 現状	【前年度（2022）実績】		
	産業廃棄物の種類		
	自ら熱回収を行った産業廃棄物の量	t	t
	自ら中間処理により減量した産業廃棄物の量	t	t
(これまでに実施した取組)			
②計画	【目標】		
	産業廃棄物の種類		
	自ら熱回収を行う産業廃棄物の量	t	t
	自ら中間処理により減量する産業廃棄物の量	t	t
(今後実施する予定の取組)			

(第4面)

自ら行う産業廃棄物の埋立処分又は海洋投入処分に関する事項			
① 現状	【前年度（2022年）実績】		
	産業廃棄物の種類		
	自ら埋立処分又は海洋投入処分を行った産業廃棄物の量	t	t
	(これまでに実施した取組)		
②計画	【目標】		
	産業廃棄物の種類		
	自ら埋立処分又は海洋投入処分を行う産業廃棄物の量	t	t
	(今後実施する予定の取組)		
産業廃棄物の処理の委託に関する事項			
① 現状	【前年度（2022年）実績】 別紙④の通り		
	産業廃棄物の種類		
	全処理委託量	t	t
	優良認定処理業者への処理委託量	t	t
	再生利用業者への処理委託量	t	t
	認定熱回収業者への処理委託量	t	t
	認定熱回収業者以外の熱回収を行う業者への処理委託量	t	t
	(これまでに実施した取組) 別紙④の通り		

② 計画	【目標】別紙④の通り		
	産業廃棄物の種類		
	全処理委託量	t	t
	優良認定処理業者への 処理委託量	t	t
	再生利用業者への 処理委託量	t	t
	認定熱回収業者への 処理委託量	t	t
	認定熱回収業者以外の 熱回収を行う業者への 処理委託量	t	t
	(今後実施する予定の取組) 別紙④の通り		
※事務処理欄			

備考

- 1 前年度の産業廃棄物の発生量が1,000トン以上の事業場ごとに1枚作成すること。
- 2 当該年度の6月30日までに提出すること。
- 3 「当該事業場において現に行っている事業に関する事項」の欄は、以下に従って記入すること。
 - (1)①欄には、日本標準産業分類の区分を記入すること。
 - (2)②欄には、製造業の場合における製造品出荷額（前年度実績）、建設業の場合における元請完成工事高（前年度実績）、医療機関の場合における病床数（前年度末時点）等の業種に応じ事業規模が分かるような前年度の実績を記入すること。
 - (3)④欄には、当該事業場において生ずる産業廃棄物についての発生から最終処分が終了するまでの一連の処理の工程（当該処理を委託する場合は、委託の内容を含む。）を記入すること。
- 4 「自ら行う産業廃棄物の中間処理に関する事項」の欄には、産業廃棄物の種類ごとに、自ら中間処理を行うに際して熱回収を行った場合における熱回収を行った産業廃棄物の量と、自ら中間処理を行うことによって減量した量について、前年度の実績、目標及び取組を記入すること。
- 5 「産業廃棄物の処理の委託に関する事項」の欄には、産業廃棄物の種類ごとに、全処理委託量を記入するほか、その内数として、優良認定処理業者（廃棄物の処理及び清掃に関する法律施行令第6条の11第2号に該当する者）への処理委託量、処理業者への再生利用委託量、認定熱回収施設設置者（廃棄物の処理及び清掃に関する法律第15条の3の3第1項の認定を受けた者）である処理業者への焼却処理委託量及び認定熱回収施設設置者以外の熱回収を行っている処理業者への焼却処理委託量について、前年度実績、目標及び取組を記入すること。
- 6 それぞれの欄に記入すべき事項の全てを記入することができないときは、当該欄に「別紙のとおり」と記入し、当該欄に記入すべき内容を記入した別紙を添付すること。また、産業廃棄物の種類が3以上あるときは、前年度実績及び目標の欄に「別紙のとおり」と記入し、当該欄に記入すべき内容を記入した別紙を添付すること。また、それぞれの欄に記入すべき事項がないときは、「—」を記入すること。
- 7 ※欄は記入しないこと。

多量排出事業者の産業廃棄物処理計画書(2023年計画)

別紙1-1

多量排出事業者 名称	株式会社ブリヂストン下関工場	所在地(市町名)	下関市	事業の種類	ゴム製品製造業
------------	----------------	----------	-----	-------	---------

(単位:トン)

区分	種類	排出抑制に関する事項		自ら行う再生利用に関する事項		自ら行う中間処理に関する事項				自ら行う埋立処分等に関する事項		処理委託に関する事項									
		排出量		自ら再生利用を行う産業廃棄物の量		自ら熱回収を行う産業廃棄物の量		自ら中間処理により減量する産業廃棄物の量		自ら埋立処分又は海洋投入処分を行う産業廃棄物の量		全処理委託量		優良認定処理業者への処理委託量		再生利用業者への処理委託量		認定熱回収業者への処理委託量		認定熱回収業者以外の熱回収を行う業者への処理委託量	
		現状	計画	現状	計画	現状	計画	現状	計画	現状	計画	現状	計画	現状	計画	現状	計画	現状	計画	現状	計画
産業廃棄物	燃え殻	0	0									0	0	0	0						
	汚泥	295	274									295	274	264	244						
	廃油	522	491									522	491	522	491						
	廃酸											0	0								
	廃アルカリ	0	0									0	0	0	0						
	廃プラスチック類	1,222	1,216									1,222	1,216	136	135					187	186
	紙くず											0	0								
	木くず	9	9									9	9	9	9						
	繊維くず											0	0								
	動植物性残さ											0	0								
	動物系固形不棄物											0	0								
	ゴムくず											0	0								
	金属くず											0	0								
ガラスくず、コンクリートくず、陶磁器くず	12	12									12	12	12	12							
銼さい											0	0									
がれき類	0	0									0	0	0	0							
動物のふん尿											0	0									
動物の死体											0	0									
ばいじん											0	0									
13号廃棄物											0	0									
計 (A)		2,060	2,002	0	0	0	0	0	0	0	2,060	2,002	942	891	0	0	0	0	187	186	

様式第二号の九(第八条の四の六関係)

(第1面)

産業廃棄物処理計画実施状況報告書

令和 5 年 6 月 21 日

下関市長 殿

提出者

住 所 山口県下関市長府港町3番1号

氏 名 株式会社ブリヂストン下関工場

(法人にあつては、名称及び代表者の氏名)

工場長 杉山 武司

電話番号 083-245-1251

廃棄物の処理及び清掃に関する法律第12条第10項の規定に基づき、令和4年度の産業廃棄物処理計画の実施状況を報告します。

事業場の名称	株式会社ブリヂストン下関工場
事業場の所在地	山口県下関市長府港町3番1号
事業の種類	ゴム製品製造業-タイヤ・チューブ製造業-自動車タイヤ・チューブ製造業(2311)
産業廃棄物処理計画における計画期間	2022年1月1日~2022年12月31日

産業廃棄物処理計画における目標値

項目	目標値	項目	目標値
排出量	2,059 t	全処理委託量	2,059 t
自ら再生利用を行う産業廃棄物の量	0 t	優良認定処理業者への処理委託量	825 t
自ら熱回収を行う産業廃棄物の量	0 t	再生利用業者への処理委託量	0 t
自ら中間処理により減量する産業廃棄物の量	0 t	認定熱回収業者への処理委託量	0 t
自ら埋立処分又は海洋投入処分を行う産業廃棄物の量	0 t	認定熱回収業者以外の熱回収を行う業者への処理委託量	197 t

※事務処理欄

(日本産業規格 A列4番)

多量排出事業者の産業廃棄物処理計画実施状況報告書(2022年実績)

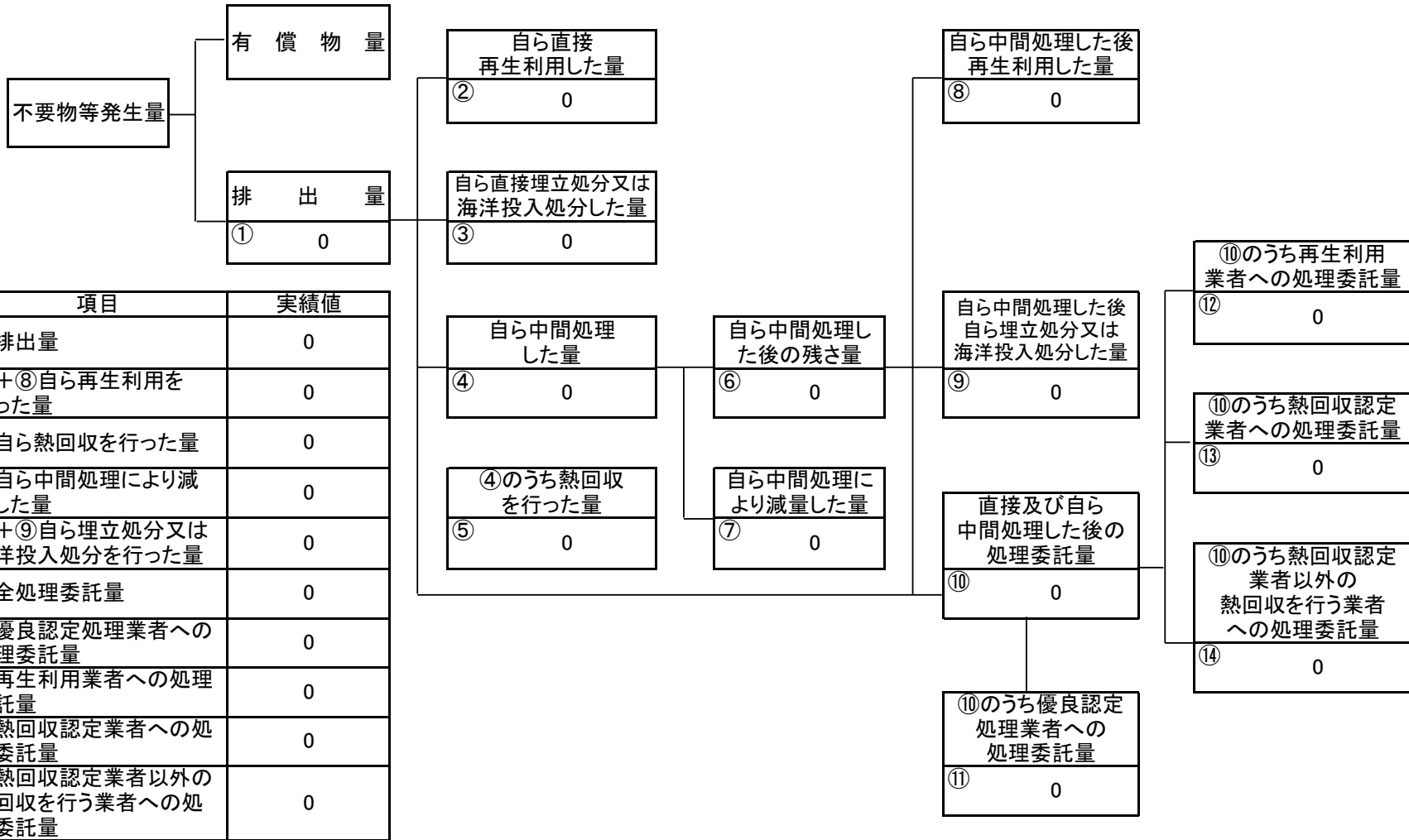
多量排出事業者 名称	株式会社ブリヂストン下関工場	所在地(市町名)	下関市	事業の種類	ゴム製品製造業
------------	----------------	----------	-----	-------	---------

別紙1-3

区分	種類	計 画 の 実 施 状 況																				
		①排出量	② 自ら直接再生 利用した量	③ 自ら直接埋立 処分又は海洋投 入処分した量	④ 自ら中間処理 した量	⑤ ④のうち熱回収 を行った量	⑥ 自ら中間処理し た後の焼却量	⑦ 自ら中間処理に より減量した量	⑧ 自ら中間処 理した後、再生 利用した量	⑨ 自ら中間処 理した後、自ら 埋立処分又は 海洋投入処分 した量	⑩ 直接委託及 び自ら中間処 理した後の処 理委託量	⑪ ⑩のうち再 生利用業者へ の処理委託量		⑫のうち中間 処理業者への 処理委託量		⑬のうち最終 処分処理業者 への処理委託 量		⑭のうち焼 却処理業者 への処理委託 量	⑮のうち熱 回収業者 への処理委託 量	⑯のうち熱 回収業者 以外の熱回収 を行う業者へ の処理委託量		
												処分委託先が 山口県内	処分委託先が 山口県外	処分委託先が 山口県内	処分委託先が 山口県外	処分委託先が 山口県内	処分委託先が 山口県外					
産 業 廃 棄 物	燃え殻	0								0	0			0	0	0	0			0		
	汚泥	295								295	0			295	108	186	0			264		
	廃油	522								522	0			522	0	522	0			522		
	廃酸	0								0	0						0					
	廃アルカリ	0								0	0			0	0	0	0			0		
	廃プラスチック類	1,222								1,222	0			1,222	121	1,101	0			136		187
	紙くず	0								0	0						0					
	木くず	9								9	0			9	0	9	0			9		
	繊維くず	0								0	0						0					
	動植物性残さ	0								0	0						0					
動物系固形不要物	0								0	0						0						
ゴムくず	0								0	0						0						
金属くず	0								0	0						0						
ガラスくず、コンクリートくず、 陶磁器くず	12								12	0			12	12	1	0			12			
缶さい	0								0	0						0						
がれき類	0								0	0			0	0	0	0			0			
動物のふん尿	0								0	0						0						
動物の死体	0								0	0						0						
ばいじん	0								0	0						0						
13号廃棄物	0								0	0						0						
計 (A)	2,060	0	0	0	0	0	0	0	2,060	0	0	0	2,060	241	1,818	0	0	0	942	0	187	

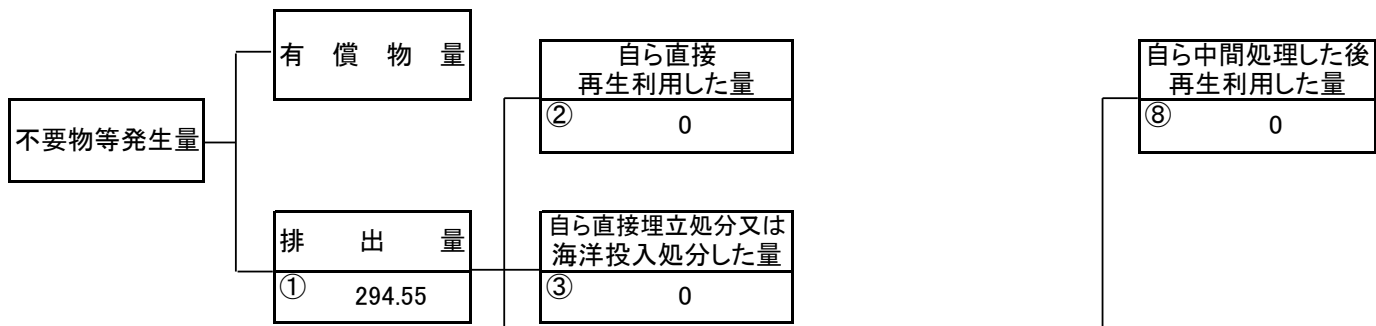
実 績									
①排出量	②+⑧自ら再生利用を行った量	⑤自ら熱回収を行った量	⑦自ら中間処理により減量した量	③+⑨自ら埋立処分又は海洋投入処分を行った量	④全処理委託量	⑩優良認定処理業者への処理委託量	⑫再生利用業者への処理委託量	⑪熱回収認定業者への処理委託量	⑬熱回収認定業者以外の処理回収を行う業者への処理委託量
0	0	0	0	0	0	0	0	0	0
295	0	0	0	0	295	264	0	0	0
522	0	0	0	0	522	522	0	0	0
0	0	0	0	0	0	0	0	0	0
0	0	0	0	0	0	0	0	0	0
1,222	0	0	0	0	1,222	136	0	0	187
0	0	0	0	0	0	0	0	0	0
9	0	0	0	0	9	9	0	0	0
0	0	0	0	0	0	0	0	0	0
0	0	0	0	0	0	0	0	0	0
0	0	0	0	0	0	0	0	0	0
0	0	0	0	0	0	0	0	0	0
0	0	0	0	0	0	0	0	0	0
12	0	0	0	0	12	12	0	0	0
0	0	0	0	0	0	0	0	0	0
0	0	0	0	0	0	0	0	0	0
0	0	0	0	0	0	0	0	0	0
0	0	0	0	0	0	0	0	0	0
0	0	0	0	0	0	0	0	0	0
0	0	0	0	0	0	0	0	0	0
0	0	0	0	0	0	0	0	0	0
0	0	0	0	0	0	0	0	0	0
2,000	0	0	0	0	2,000	942	0	0	187

計画の実施状況 (産業廃棄物の種類: 燃え殻)

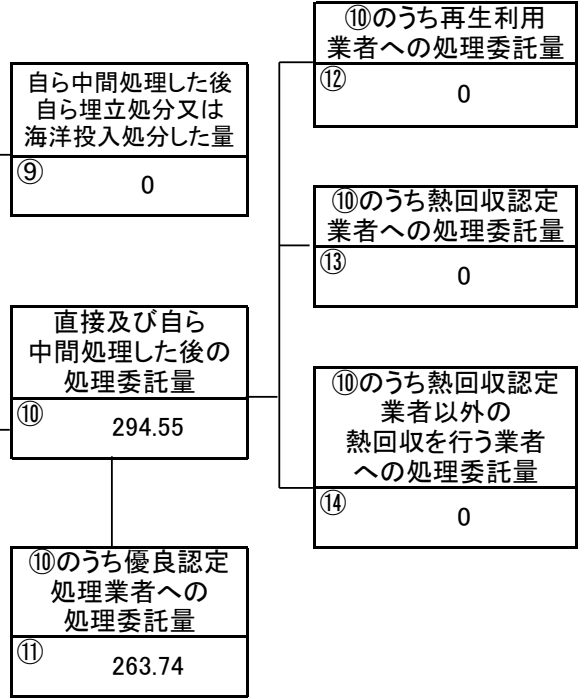


(第2面)

計画の実施状況 (産業廃棄物の種類: 汚泥)

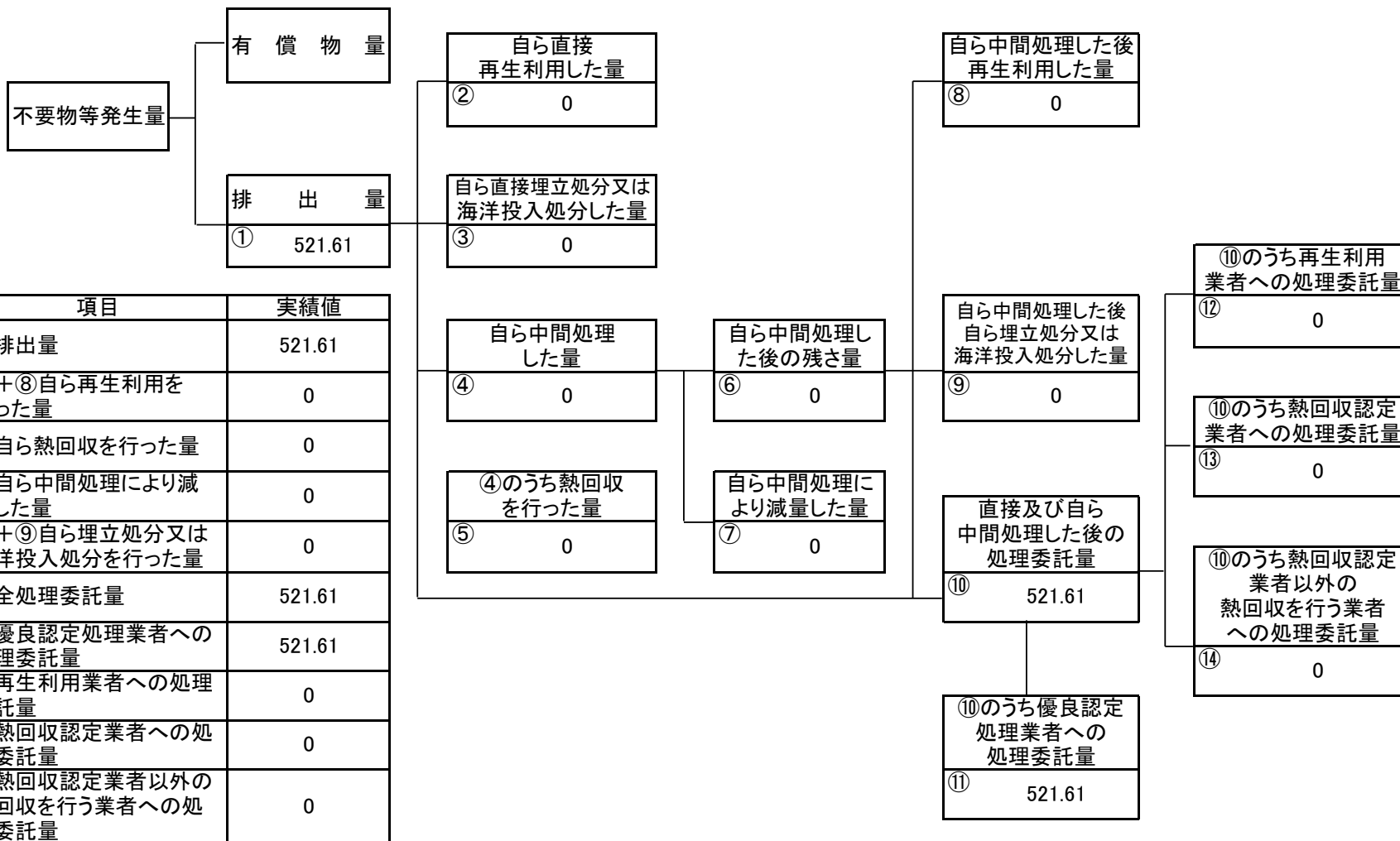


項目	実績値
①排出量	294.55
②+⑧自ら再生利用を行った量	0
⑤自ら熱回収を行った量	0
⑦自ら中間処理により減量した量	0
③+⑨自ら埋立処分又は海洋投入処分を行った量	0
⑩全処理委託量	294.55
⑪優良認定処理業者への処理委託量	263.74
⑫再生利用業者への処理委託量	0
⑬熱回収認定業者への処理委託量	0
⑭熱回収認定業者以外の熱回収を行う業者への処理委託量	0

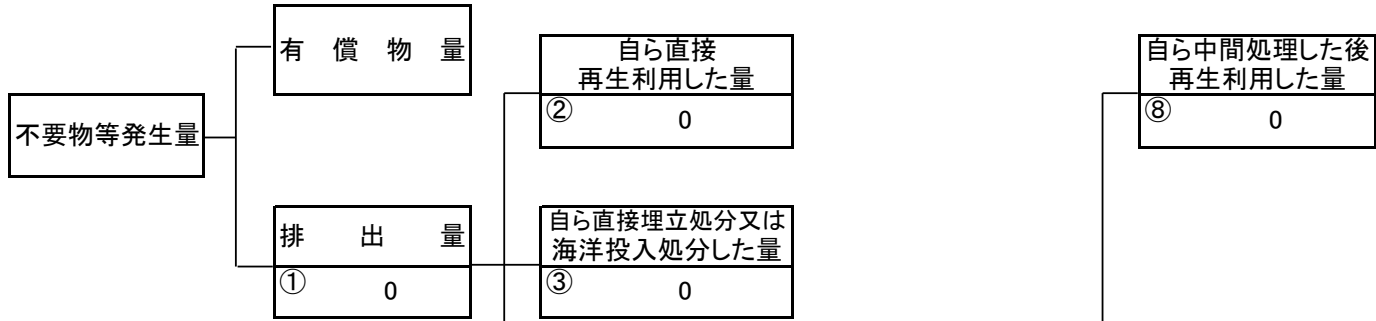


(続2面)

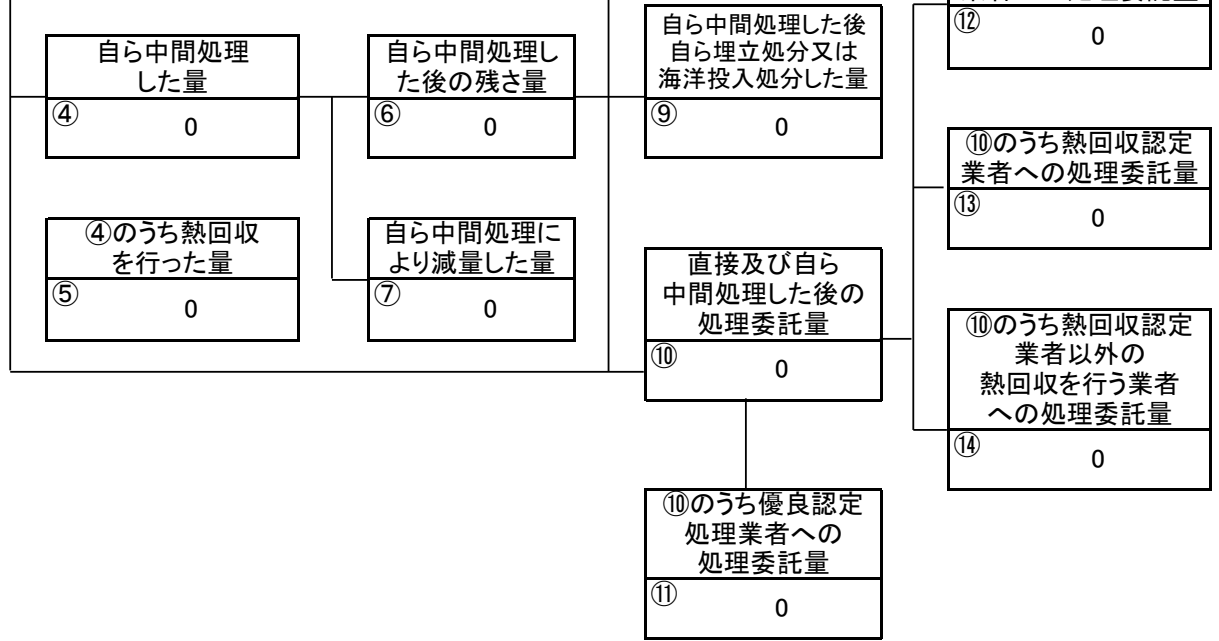
計画の実施状況 (産業廃棄物の種類: 廃油)



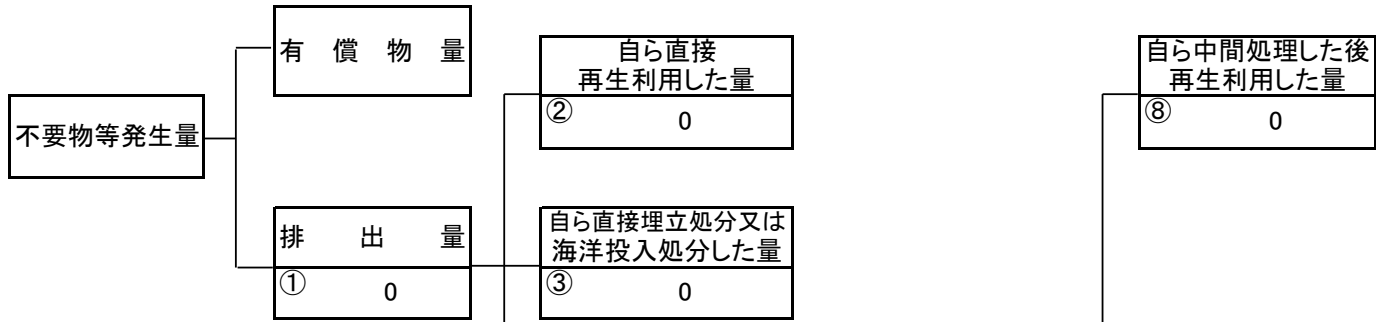
計画の実施状況 (産業廃棄物の種類: 廃酸)



項目	実績値
①排出量	0
②+⑧自ら再生利用を行った量	0
⑤自ら熱回収を行った量	0
⑦自ら中間処理により減量した量	0
③+⑨自ら埋立処分又は海洋投入処分を行った量	0
⑩全処理委託量	0
⑪優良認定処理業者への処理委託量	0
⑫再生利用業者への処理委託量	0
⑬熱回収認定業者への処理委託量	0
⑭熱回収認定業者以外の熱回収を行う業者への処理委託量	0

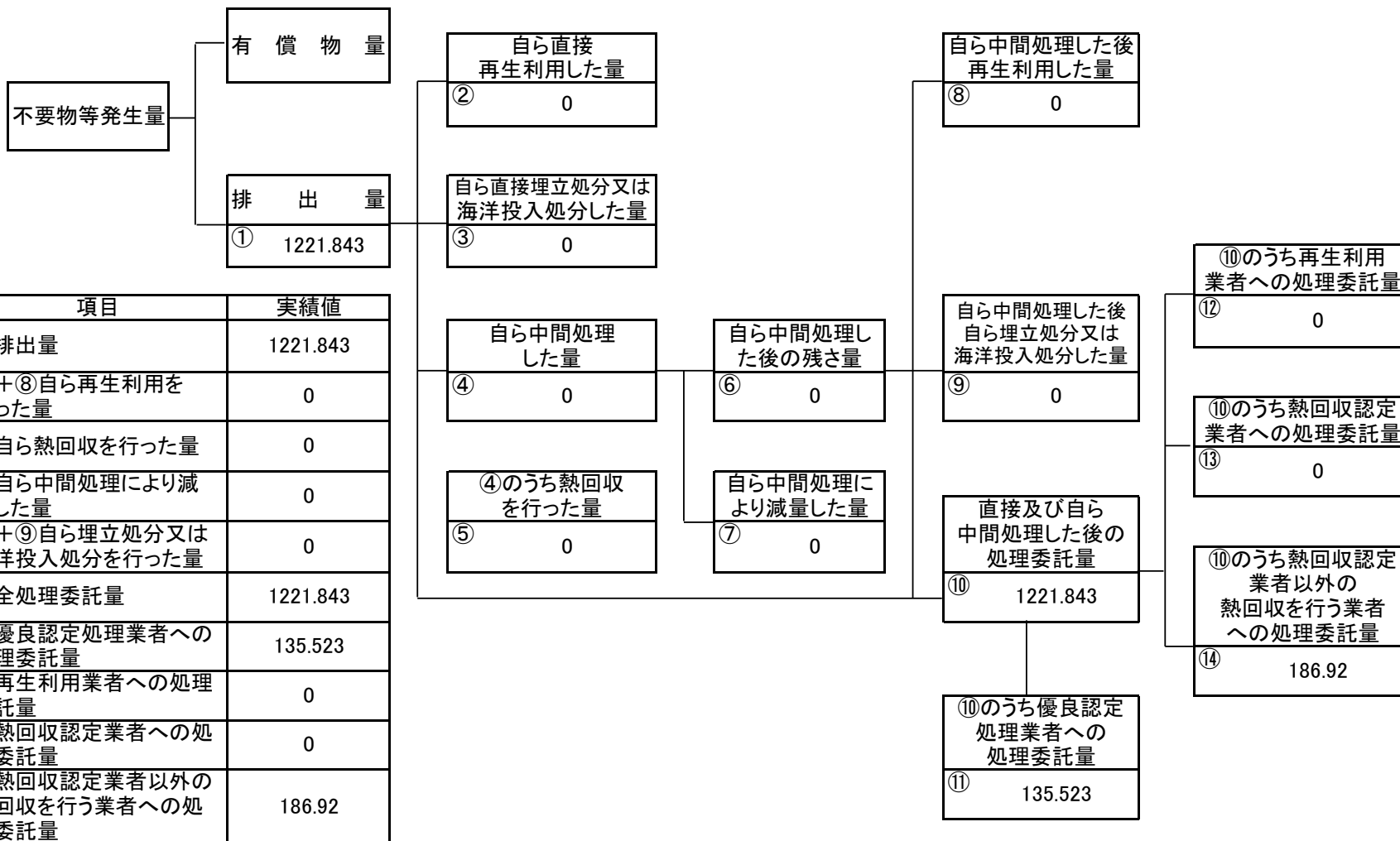


計画の実施状況 (産業廃棄物の種類: 廃アルカリ)



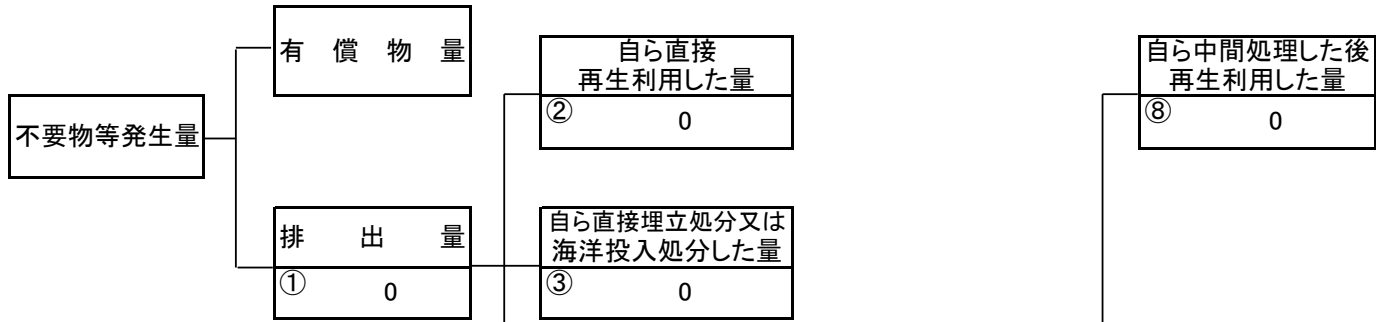
項目	実績値
①排出量	0
②+⑧自ら再生利用を行った量	0
⑤自ら熱回収を行った量	0
⑦自ら中間処理により減量した量	0
③+⑨自ら埋立処分又は海洋投入処分を行った量	0
⑩全処理委託量	0
⑪優良認定処理業者への処理委託量	0
⑫再生利用業者への処理委託量	0
⑬熱回収認定業者への処理委託量	0
⑭熱回収認定業者以外の熱回収を行う業者への処理委託量	0

計画の実施状況 (産業廃棄物の種類: 廃プラスチック)



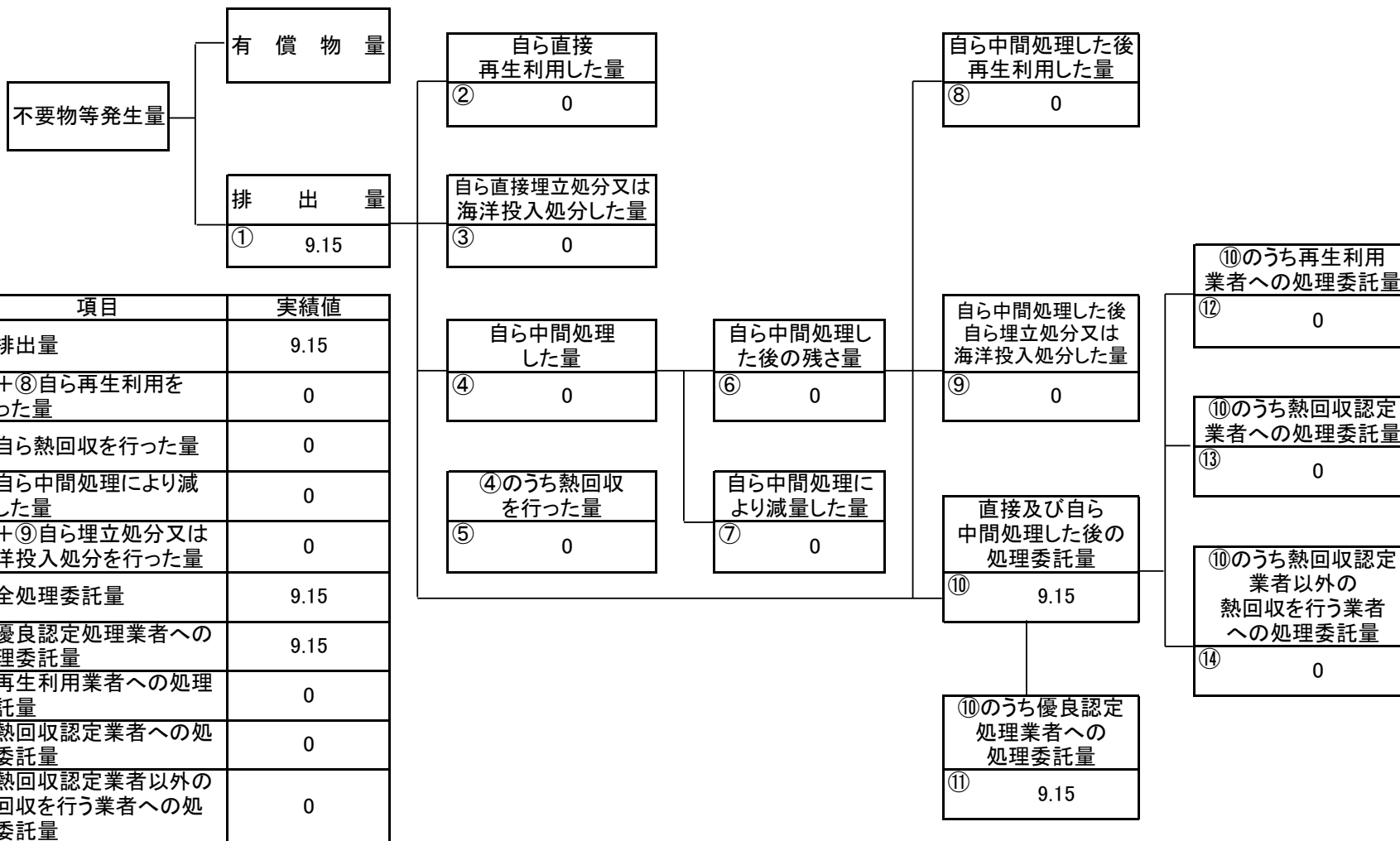
(第2面)

計画の実施状況 (産業廃棄物の種類: 紙くず)



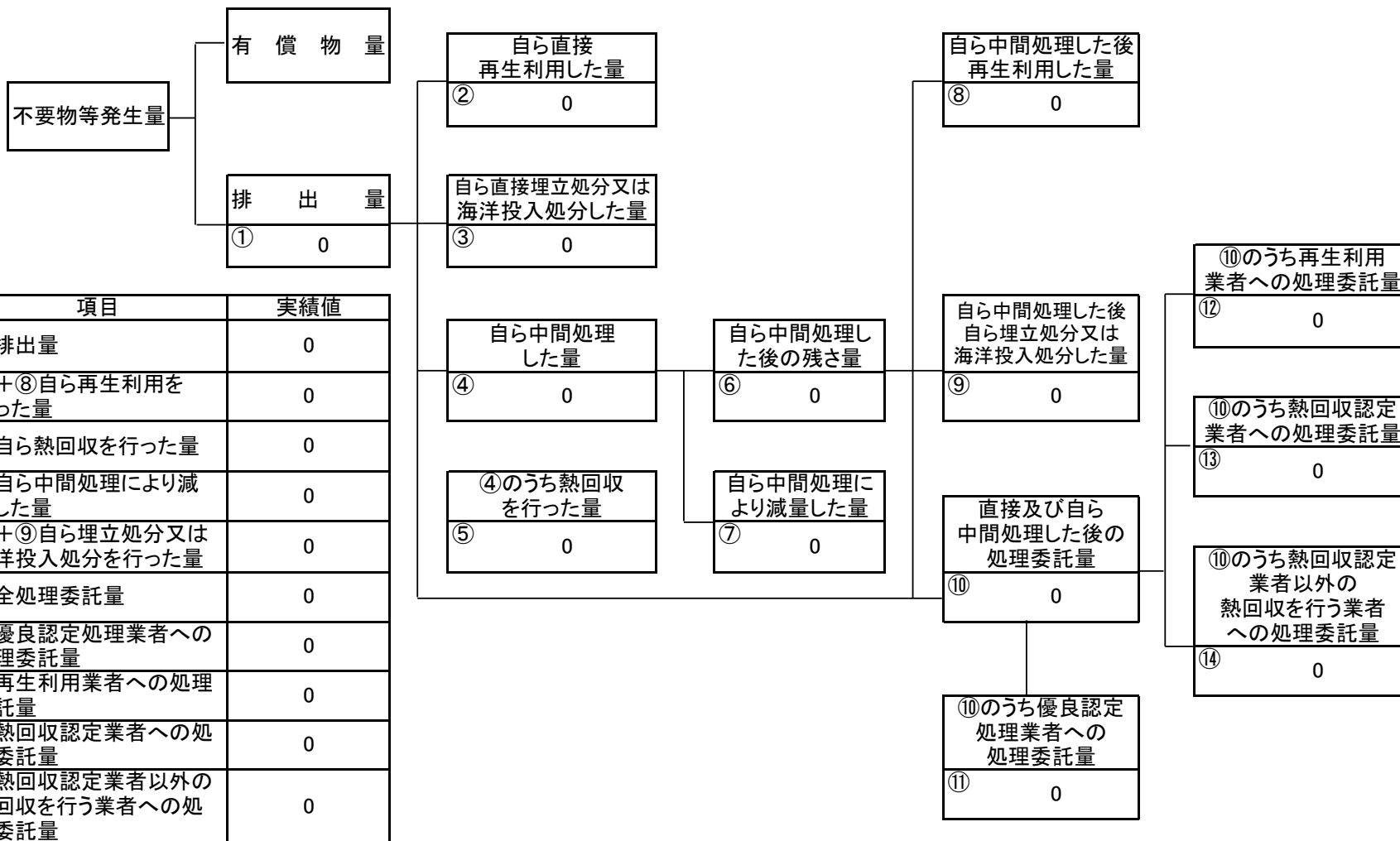
項目	実績値
①排出量	0
②+⑧自ら再生利用を行った量	0
⑤自ら熱回収を行った量	0
⑦自ら中間処理により減量した量	0
③+⑨自ら埋立処分又は海洋投入処分を行った量	0
⑩全処理委託量	0
⑪優良認定処理業者への処理委託量	0
⑫再生利用業者への処理委託量	0
⑬熱回収認定業者への処理委託量	0
⑭熱回収認定業者以外の熱回収を行う業者への処理委託量	0

計画の実施状況 (産業廃棄物の種類: 木くず)

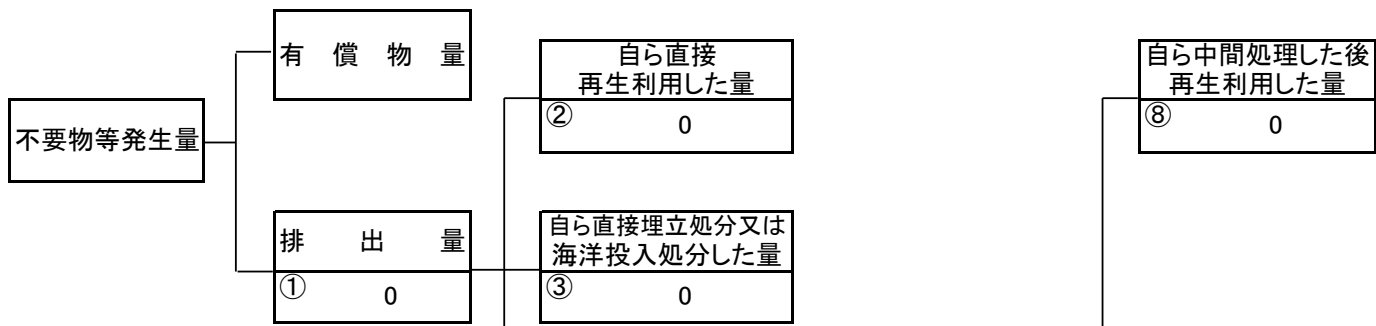


項目	実績値
①排出量	9.15
②+⑧自ら再生利用を行った量	0
⑤自ら熱回収を行った量	0
⑦自ら中間処理により減量した量	0
③+⑨自ら埋立処分又は海洋投入処分を行った量	0
⑩全処理委託量	9.15
⑪優良認定処理業者への処理委託量	9.15
⑫再生利用業者への処理委託量	0
⑬熱回収認定業者への処理委託量	0
⑭熱回収認定業者以外の熱回収を行う業者への処理委託量	0

計画の実施状況 (産業廃棄物の種類: 繊維くず)



計画の実施状況 (産業廃棄物の種類: 動植物性残さ)

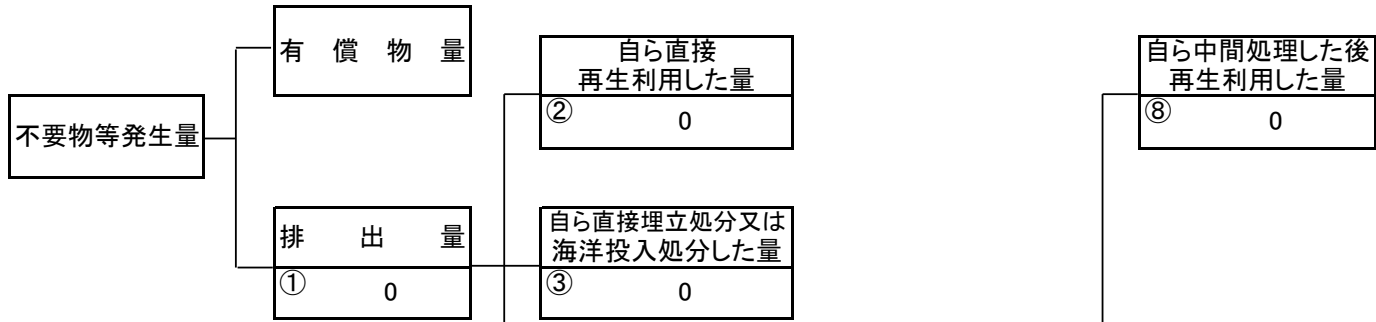


項目	実績値
①排出量	0
②+⑧自ら再生利用を行った量	0
⑤自ら熱回収を行った量	0
⑦自ら中間処理により減量した量	0
③+⑨自ら埋立処分又は海洋投入処分を行った量	0
⑩全処理委託量	0
⑪優良認定処理業者への処理委託量	0
⑫再生利用業者への処理委託量	0
⑬熱回収認定業者への処理委託量	0
⑭熱回収認定業者以外の熱回収を行う業者への処理委託量	0

⑩のうち再生利用業者への処理委託量	⑫	0
⑩のうち熱回収認定業者への処理委託量	⑬	0
⑩のうち熱回収認定業者以外の熱回収を行う業者への処理委託量	⑭	0

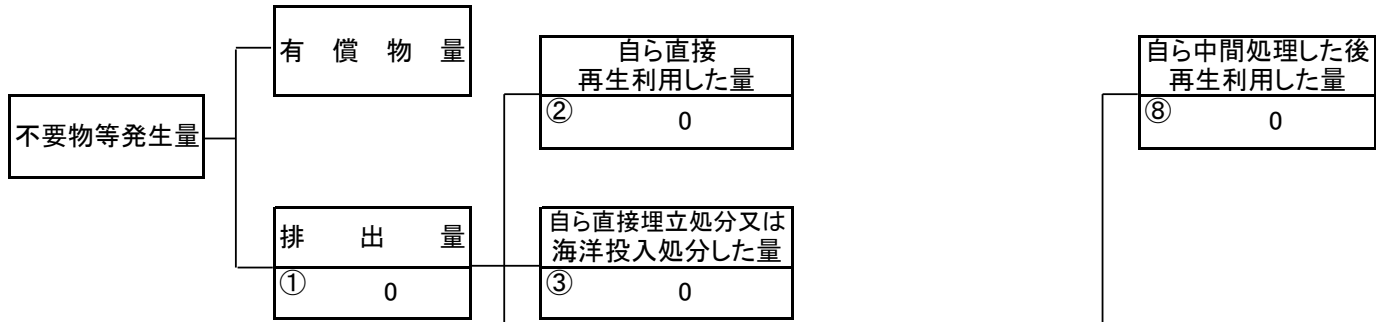
(第2面)

計画の実施状況 (産業廃棄物の種類: 動物系固形不要物)



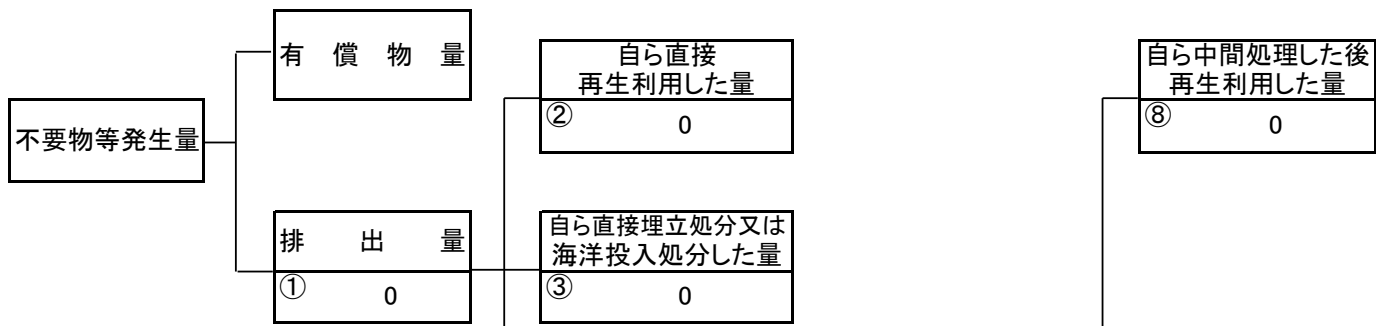
項目	実績値
①排出量	0
②+⑧自ら再生利用を行った量	0
⑤自ら熱回収を行った量	0
⑦自ら中間処理により減量した量	0
③+⑨自ら埋立処分又は海洋投入処分を行った量	0
⑩全処理委託量	0
⑪優良認定処理業者への処理委託量	0
⑫再生利用業者への処理委託量	0
⑬熱回収認定業者への処理委託量	0
⑭熱回収認定業者以外の熱回収を行う業者への処理委託量	0

計画の実施状況 (産業廃棄物の種類: ゴムくず)



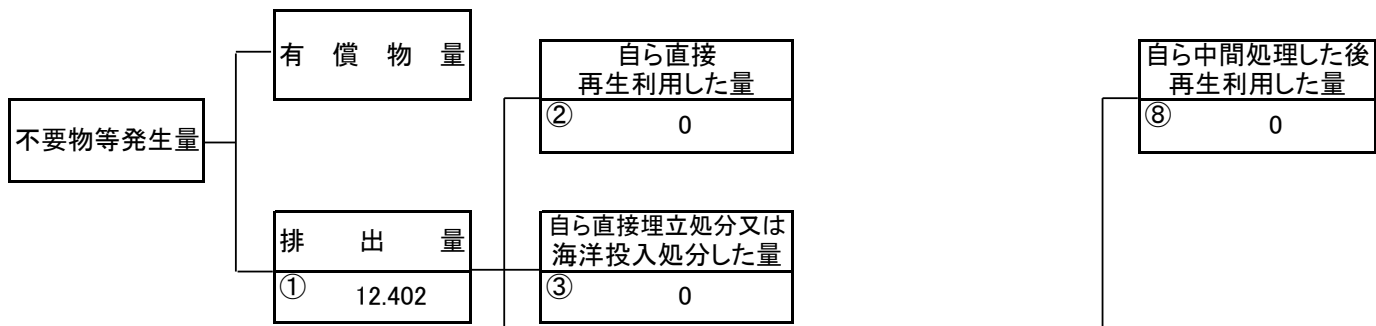
項目	実績値
①排出量	0
②+⑧自ら再生利用を行った量	0
⑤自ら熱回収を行った量	0
⑦自ら中間処理により減量した量	0
③+⑨自ら埋立処分又は海洋投入処分を行った量	0
⑩全処理委託量	0
⑪優良認定処理業者への処理委託量	0
⑫再生利用者への処理委託量	0
⑬熱回収認定業者への処理委託量	0
⑭熱回収認定業者以外の熱回収を行う業者への処理委託量	0

計画の実施状況 (産業廃棄物の種類: 金属くず)



項目	実績値
①排出量	0
②+⑧自ら再生利用を行った量	0
⑤自ら熱回収を行った量	0
⑦自ら中間処理により減量した量	0
③+⑨自ら埋立処分又は海洋投入処分を行った量	0
⑩全処理委託量	0
⑪優良認定処理業者への処理委託量	0
⑫再生利用業者への処理委託量	0
⑬熱回収認定業者への処理委託量	0
⑭熱回収認定業者以外の熱回収を行う業者への処理委託量	0

計画の実施状況 (産業廃棄物の種類: ガラスくず、コンクリートくず、陶磁器くず)

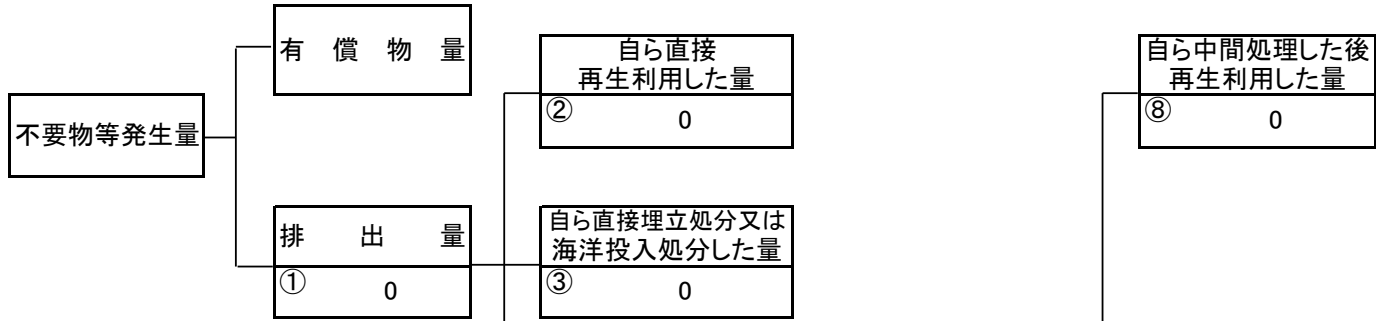


項目	実績値
①排出量	12.402
②+⑧自ら再生利用を行った量	0
⑤自ら熱回収を行った量	0
⑦自ら中間処理により減量した量	0
③+⑨自ら埋立処分又は海洋投入処分を行った量	0
⑩全処理委託量	12.402
⑪優良認定処理業者への処理委託量	12.402
⑫再生利用業者への処理委託量	0
⑬熱回収認定業者への処理委託量	0
⑭熱回収認定業者以外の熱回収を行う業者への処理委託量	0

⑩のうち再生利用業者への処理委託量	⑫	0
⑩のうち熱回収認定業者への処理委託量	⑬	0
⑩のうち熱回収認定業者以外の熱回収を行う業者への処理委託量	⑭	0

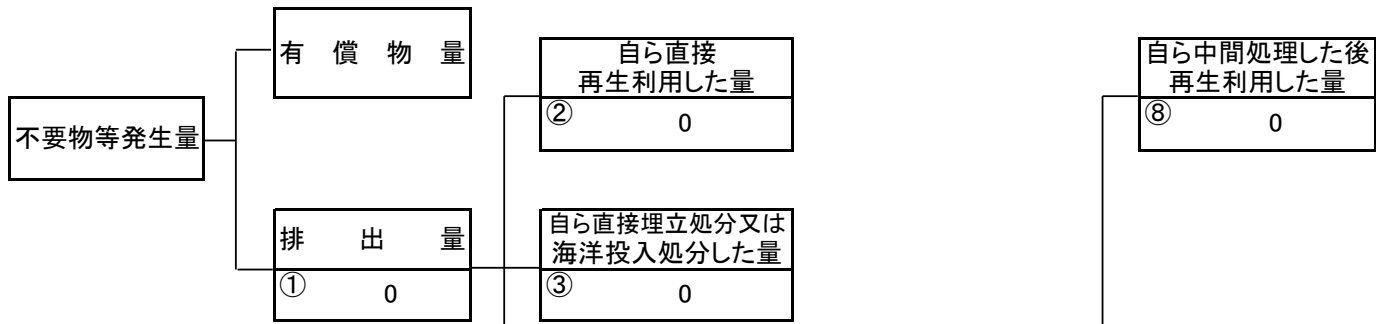
(続2面)

計画の実施状況 (産業廃棄物の種類: 鋳さい)



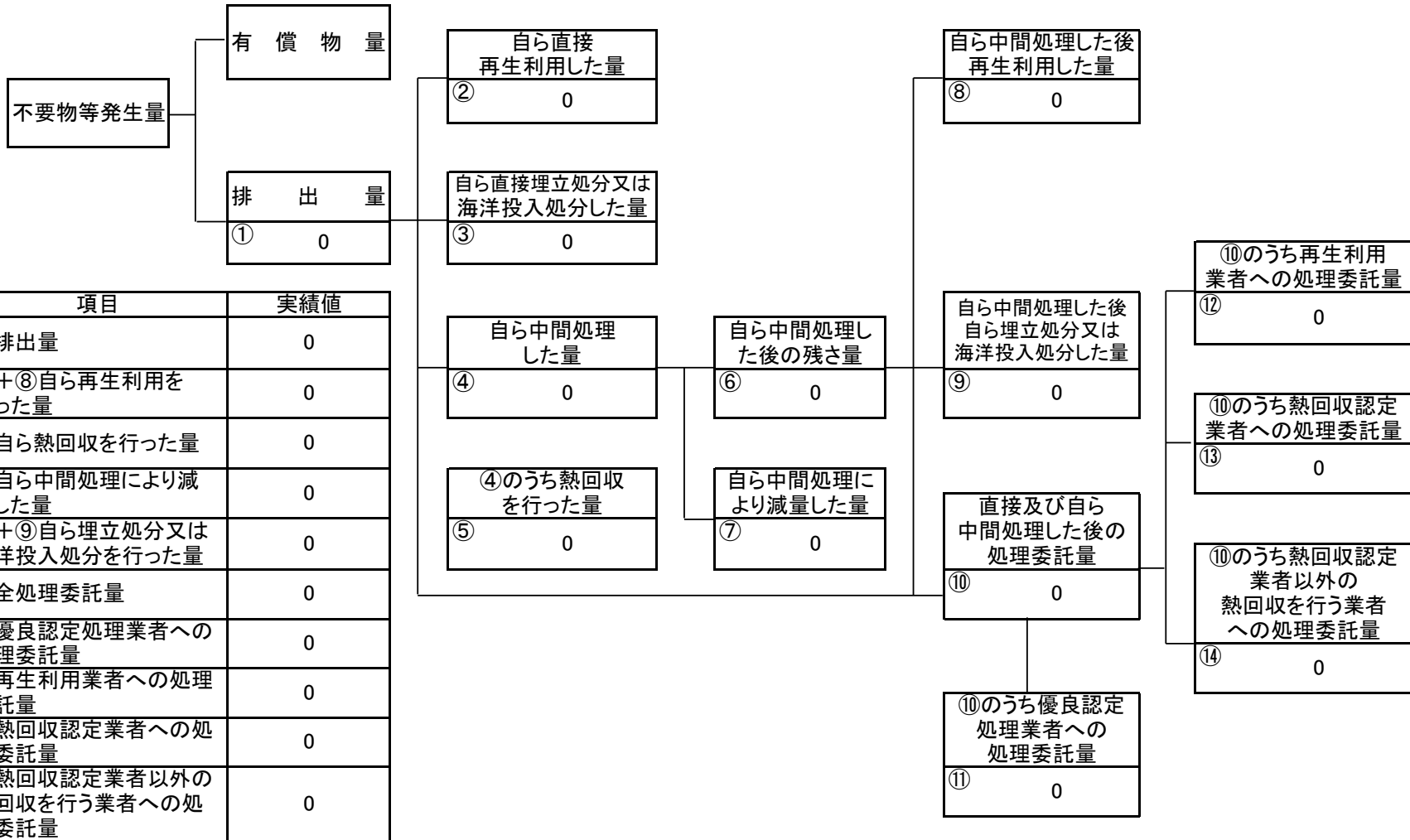
項目	実績値
①排出量	0
②+⑧自ら再生利用を行った量	0
⑤自ら熱回収を行った量	0
⑦自ら中間処理により減量した量	0
③+⑨自ら埋立処分又は海洋投入処分を行った量	0
⑩全処理委託量	0
⑪優良認定処理業者への処理委託量	0
⑫再生利用業者への処理委託量	0
⑬熱回収認定業者への処理委託量	0
⑭熱回収認定業者以外の熱回収を行う業者への処理委託量	0

計画の実施状況 (産業廃棄物の種類: がれき類)



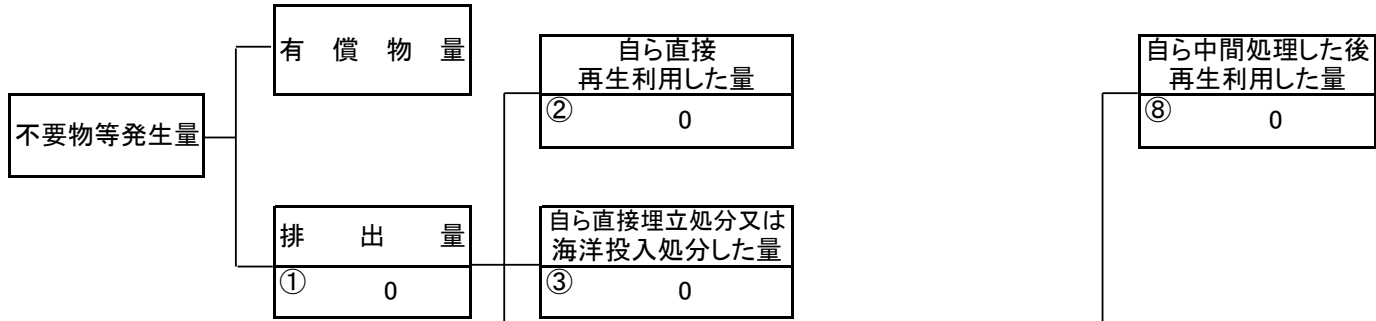
項目	実績値
①排出量	0
②+⑧自ら再生利用を行った量	0
⑤自ら熱回収を行った量	0
⑦自ら中間処理により減量した量	0
③+⑨自ら埋立処分又は海洋投入処分を行った量	0
⑩全処理委託量	0
⑪優良認定処理業者への処理委託量	0
⑫再生利用業者への処理委託量	0
⑬熱回収認定業者への処理委託量	0
⑭熱回収認定業者以外の熱回収を行う業者への処理委託量	0

計画の実施状況 (産業廃棄物の種類: 動物のふん尿)



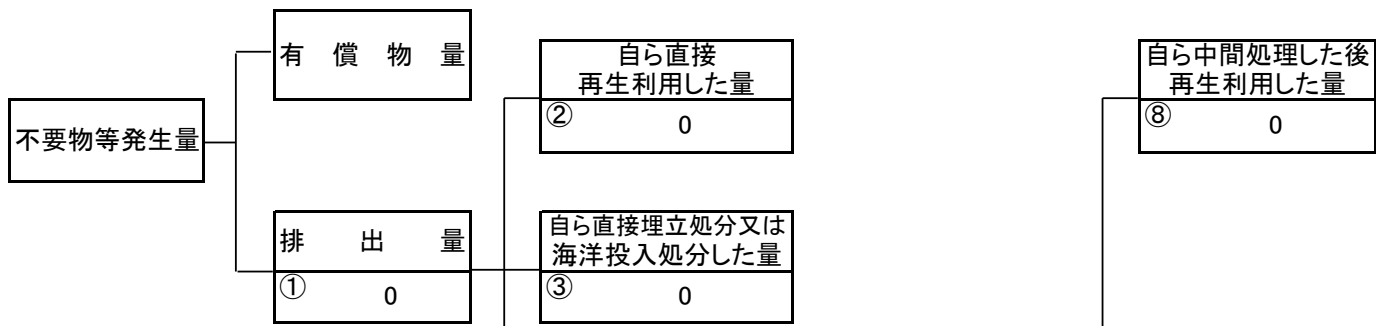
(続2面)

計画の実施状況 (産業廃棄物の種類: 動物の死体)



項目	実績値
①排出量	0
②+⑧自ら再生利用を行った量	0
⑤自ら熱回収を行った量	0
⑦自ら中間処理により減量した量	0
③+⑨自ら埋立処分又は海洋投入処分を行った量	0
⑩全処理委託量	0
⑪優良認定処理業者への処理委託量	0
⑫再生利用業者への処理委託量	0
⑬熱回収認定業者への処理委託量	0
⑭熱回収認定業者以外の熱回収を行う業者への処理委託量	0

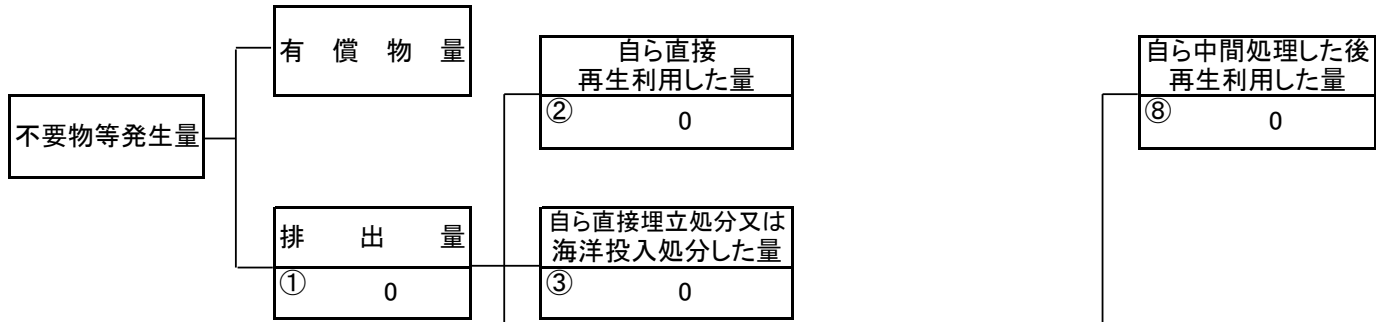
計画の実施状況 (産業廃棄物の種類: ばいじん)



項目	実績値
①排出量	0
②+⑧自ら再生利用を行った量	0
⑤自ら熱回収を行った量	0
⑦自ら中間処理により減量した量	0
③+⑨自ら埋立処分又は海洋投入処分を行った量	0
⑩全処理委託量	0
⑪優良認定処理業者への処理委託量	0
⑫再生利用業者への処理委託量	0
⑬熱回収認定業者への処理委託量	0
⑭熱回収認定業者以外の熱回収を行う業者への処理委託量	0

(第2面)

計画の実施状況 (産業廃棄物の種類: 13号廃棄物)



項目	実績値
①排出量	0
②+⑧自ら再生利用を行った量	0
⑤自ら熱回収を行った量	0
⑦自ら中間処理により減量した量	0
③+⑨自ら埋立処分又は海洋投入処分を行った量	0
⑩全処理委託量	0
⑪優良認定処理業者への処理委託量	0
⑫再生利用業者への処理委託量	0
⑬熱回収認定業者への処理委託量	0
⑭熱回収認定業者以外の熱回収を行う業者への処理委託量	0

⑩のうち再生利用業者への処理委託量	⑫ 0
⑩のうち熱回収認定業者への処理委託量	⑬ 0
⑩のうち熱回収認定業者以外の熱回収を行う業者への処理委託量	⑭ 0

(第3面)

備考

- 1 翌年度の6月30日までに提出すること。
- 2 「事業の種類」の欄には、日本標準産業分類の区分を記入すること。
- 3 「産業廃棄物処理計画における目標値」の欄には、項目ごとに、産業廃棄物処理計画に記載した目標値を記入すること。 □
- 4 第2面には、前年度の産業廃棄物の処理に関して、①～⑭の欄のそれぞれに、(1)から(14)に掲げる量を記入すること。
 - (1) ①欄 当該事業場において生じた産業廃棄物の量
 - (2) ②欄 (1)の量のうち、中間処理をせず直接自ら再生利用した量
 - (3) ③欄 (1)の量のうち、中間処理をせず直接自ら埋立処分又は海洋投入処分した量
 - (4) ④欄 (1)の量のうち、自ら中間処理をした産業廃棄物の当該中間処理前の量
 - (5) ⑤欄 (4)の量のうち、熱回収を行った量
 - (6) ⑥欄 自ら中間処理をした後の量
 - (7) ⑦欄 (4)の量から(6)の量を差し引いた量
 - (8) ⑧欄 (6)の量のうち、自ら利用し、又は他人に売却した量
 - (9) ⑨欄 (6)の量のうち、自ら埋立処分及び海洋投入処分した量
 - (10) ⑩欄 中間処理及び最終処分を委託した量
 - (11) ⑪欄 (10)の量のうち、優良認定処理業者(廃棄物の処理及び清掃に関する法律施行令第6条の11第2号に該当する者)への処理委託量
 - (12) ⑫欄 (10)の量のうち、処理業者への再生利用委託量
 - (13) ⑬欄 (10)の量のうち、認定熱回収施設設置者(廃棄物の処理及び清掃に関する法律第15条の3の3第1項の認定を受けた者)である処理業者への焼却処理委託量
 - (14) ⑭欄 (10)の量のうち、認定熱回収施設設置者以外の熱回収を行っている処理業者への焼却処理委託量
- 5 第2面の左下の表には、項目ごとに、産業廃棄物処理計画に記載したそれぞれの実績値を記入すること。
- 6 産業廃棄物の種類が2以上あるときは、産業廃棄物の種類ごとに、第2面の例により産業廃棄物処理計画の実施状況を明らかにした書面を作成し、当該書面を添付すること。
- 7 ※欄は記入しないこと。