

# 利用者登録の手順

## 目次

- 
1. 利用者登録(ICカード) ..... [2頁](#)
  2. 利用者登録(ID/パスワード) ..... [16頁](#)

●お問合せについて

パソコンの設定に関するお問合せは・・・ヘルプデスク

ICカードの取得・設定に関するお問合わせは・・・各認証局

簡易認証方式(ID/パスワード)申請に関するお問合わせは・・・下関市物品役務契約係

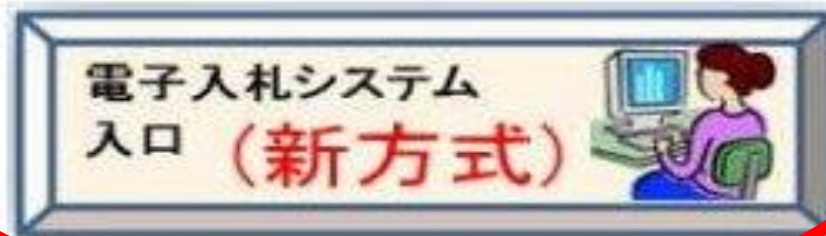
※お問合せ窓口詳細は「下関市電子入札システムポータルサイト」内、「各種お問合せ先」  
をご参照ください。

※資料で示している画面等は、実際と異なる場合があります。

# 利用者登録（ICカード利用の場合）

## 下関市電子入札システムポータルサイト

### 電子入札システム（利用時間：平日午前8時30分～午後8時）



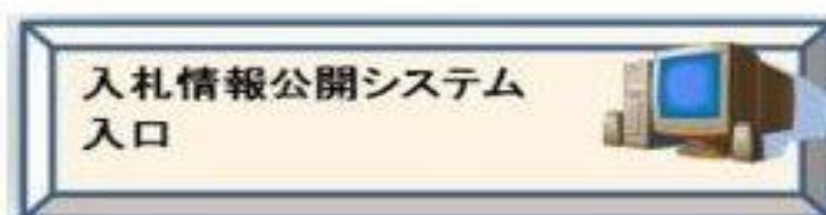
こちらをクリック

<外部リンク>

利用者登録や入札書等の提出などはこちらになります。

令和2年9月28日以降は新方式のみ対応となっておりますので、旧方式（Java方式）を利用されている方は、お知らせ及び「[電子入札を利用するには](#)」をご覧ください、新方式に対応していただくようお願いいたします。

### 入札情報公開システム（利用時間：平日午前6時～午後11時）

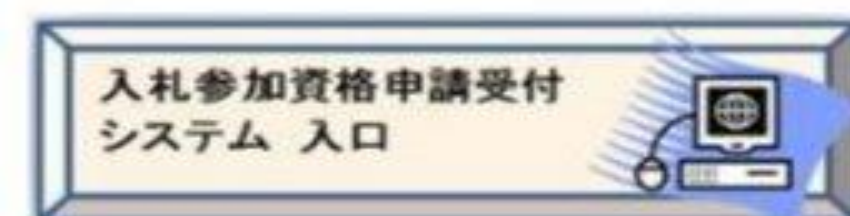


<外部リンク>

発注情報、発注見直し（入札予定時期）情報及び入札・契約結果情報の閲覧などはこちら

なお、入札情報公開システムも新方式対応となっておりますので、閲覧できない方は「[電子入札を利用するには](#)」をご覧ください。

### 入札参加資格申請受付システム（利用時間：平日午前8時30分～午後8時）



<外部リンク>

工事及び物品・役務の各種申請（新規・随時・変更）はこちら

※必ず、各種システム操作方法の「[各種システムマニュアル](#)」をごらんください。

# 「調達機関・工事、コンサル／物品、役務／少額物品」選択画面（受注者用）

調達機関： 下関市

[工事、コンサル](#)

[物品、役務](#)

[少額物品、少額役務](#)

物品・役務  
を選択

## 「利用者登録／電子入札」選択画面（受注者用）

JREのバージョン、バージョンアップについては、ICカード発行元(認証局)にご確認ください。

[利用者登録](#)

[電子入札システム](#)

利用者登録  
を選択

業務実行中は、この画面を閉じないで下さい。  
業務画面よりも先にこの画面を閉じると、  
アプリケーションが正常に終了しない場合があります。

● 利用者登録処理

### 利用者登録メニュー

登録  
を選択

登録

変更

ICカード更新

利用者登録メニュー

ここからの操作は、ICカードリーダーとICカードが必要です。

**PIN番号入力ダイアログ**

PIN番号を入力してください。

PIN番号:

担当者:

OK      キャンセル

Java Applet Window

カード更新

PIN番号とは、ICカードの暗証番号のことです。  
ICカード購入時に、認証局から送られてきた暗証番号を入力してください。  
担当者欄は入力不要です。

## 利用者登録メニュー

PIN番号入力ダイアログ

PIN番号を入力してください。

PIN番号:

担当者:

Java Applet Window

PIN番号を複数回間違  
うと、ICカードがロックさ  
れ、使用できなくなりま  
す。  
ICカードがロックされた  
場合は、認証局にロッ  
クの解除を依頼してくだ  
さい。  
※ロックの解除には、  
数日かかる場合があり  
ますのでご注意ください。

PIN番号入力  
⇒ OK をクリック



利用者登録処理

ファイル読み込み中は、このように表示されます。  
 時計表示されたことを確認してから「利用者登録処理ボタン」をクリックしてください。  
 時計表示がされない場合は、設定が間違っていますので、ICカードを購入した認証局に、設定内容を確認してください。

入札情報サービス

CALS/EC 電子入札システム

必要なファイルを読み込んでいますので時刻表示がされるまで、操作をしないでください。

CALS/EC 電子入札システム

受注者クライアント



## 資格審査情報検索

資格審査情報の検索を行います。業者番号と、確認のために商号又は名称を入力して下さい。  
(※)の項目は、必須入力です。

業者番号 :  (※) (半角英数字9文字)  
商号又は名称 :  (※) (40文字以内)  
ユーザID :  (半角英数20文字以下)  
パスワード :  (半角英数20文字以下)

## 【注意事項】

- ・「業者番号」欄については以下の点に注意し入力して下さい。  
①「業者番号」欄は9桁必須となっています。

- ・「ユーザID」「パスワード」欄の入力については空白(なにも入力しない)としてください。

ご不明なときは、下記までお問い合わせください。

下関市 契約室 契約課 物品契約係 083-231-3178

検索

戻る

画面の【注意事項】をよく読んで、業者番号と商号又は名称を入力してください。

ユーザIDとパスワードは空欄としてください。

## 資格審査情報検索

資格審査情報の検索を行います。業者番号と、確認のために商号又は名称を入力して下さい。  
(※)の項目は、必須入力です。

業者番号 : 190000092 (※) (半角英数字9文字)  
商号又は名称 : (株)テスト照会01 (※) (40文字以内)  
ユーザID : (半角英数20文字以下)  
パスワード : (半角英数20文字以下)

## 【注意事項】

- ・「業者番号」欄については以下の点  
①「業者番号」欄は9桁必須となつ

「業者番号」・「商号又は名称」を入力し  
検索

・「ユーザID」「パスワード」欄の入力については空白(なくても入力しない)としてください。

ご不明なときは、下記までお問い合わせください。

下関市 契約室 契約課 物品契約係 083-231-3178

検索

戻る



### 利用者登録

利用者登録では、業者情報とICカードの登録を行います。  
(※)の項目は、必須入力です。

#### 企業情報

企業名称 : (株)テスト商会01  
 企業郵便番号 : 123-4567  
 企業住所 : ○○○○市××町△丁目1-1-1  
 代表者氏名 : 代表 1太郎  
 代表者役職 : 代表取締役社長  
 代表電話番号 : 03-0000-0001  
 代表FAX番号 : 03-0000-0001

#### 資格の種類

物品の製造	<input type="checkbox"/> A	<input type="checkbox"/> B	<input type="checkbox"/> C	<input type="checkbox"/> D	<input checked="" type="checkbox"/> 無し
物品の販売	<input type="checkbox"/> A	<input type="checkbox"/> B	<input type="checkbox"/> C	<input type="checkbox"/> D	<input checked="" type="checkbox"/> 無し
役務等の提供	<input type="checkbox"/> A	<input type="checkbox"/> B	<input type="checkbox"/> C	<input type="checkbox"/> D	<input checked="" type="checkbox"/> 無し
物品の購入	<input type="checkbox"/> A	<input type="checkbox"/> B	<input type="checkbox"/> C	<input type="checkbox"/> D	<input checked="" type="checkbox"/> 無し

編集不要箇所です。  
初期表示で「無し」にチェックが入っております。

支店名等 : ○○支店

#### 代表窓口情報

指名時はここにメールが送信されます。

連絡先名称(部署名等) :  (※) (60文字以内)  
 連絡先郵便番号 :  (※) (半角 例:123-4567)  
 連絡先住所 :  (※) (60文字以内)  
 連絡先氏名 :  (※) (20文字以内)  
 連絡先電話番号 :  (※) (半角 例:03-0000-0000)  
 連絡先FAX番号 :  (※) (半角 例:03-0000-0000)



入札情報サービス

利用者登録処理

代表窓口情報

指名時はここにメールが送信されます。

連絡先名称(部署名等)	: (株)テスト商会01	(※) (60文字以内)
連絡先郵便番号	: 123-4567	(※) (半角 例:123-4567)
連絡先住所	: ○○○○市××町△丁目1-1-1	(※) (60文字以内)
連絡先氏名	: 代表 1太郎	(※) (20文字以内)
連絡先電話番号	: 03-0000-0001	(※) (半角 例:03-0000-0000)
連絡先FAX番号	: 03-0000-0001	(※) (半角 例:03-0000-0000)
連絡先メールアドレス	: acceptor1@hisasp.com	(※) (半角100文字以内)
メールアドレス再入力	: acceptor1@hisasp.com	(※) (上記内容再度入力)

ICカード利用部署情報

ICカード企業名称	: テスト用団体
ICカード企業住所	: 関西県
ICカード取得者氏名	: 関西局入札担当官1
ICカード取得者住所	: nullKansai Area
連絡先名称(部署名等)	: (株)テスト商会01 (※) (60文字以内)
連絡先郵便番号	: 123-4567 (※) (半角 例:123-4567)
連絡先住所	: ○○○○市××町△丁目1-1-1 (※) (60文字以内)
連絡先氏名	: 代表 1太郎 (※) (20文字以内)
連絡先電話番号	: 03-0000-0001 (※) (半角 例:03-0000-0000)
連絡先FAX番号	: 03-0000-0001 (※) (半角 例:03-0000-0000)
連絡先メールアドレス	: acceptor1@hisasp.com (※) (半角100文字以内)
メールアドレス再入力	: acceptor1@hisasp.com (※) (上記内容再度入力)

代表窓口情報は  
本社または受任  
者を入力してくだ  
さい。

連絡先メールアド  
レス宛に、電子入  
札システムから  
様々なお知らせが  
届きます。  
メールアドレスは  
間違いがないよう  
に入力してくださ  
い。

※マークは必須入  
力です。  
部署名等がない場  
合は称号又は名称  
を入力してください。



利用者登録処理

### 登録内容確認

#### 企業情報

企業名称 : (株)テスト商会01  
 企業郵便番号 : 123-4567  
 企業住所 : ○○○○市××町△丁目1-1-1  
 代表者氏名 : 代表 1太郎  
 代表者役職 : 代表取締役社長  
 代表電話番号 : 03-0000-0001  
 代表FAX番号 : 03-0000-0001  
 資格の種類 :  
     物品の製造  A  B  C  D  無し  
     物品の販売  A  B  C  D  無し  
     役務等の提供  A  B  C  D  無し  
     物品の購入  A  B  C  D  無し  
 支店名等 : ○○支店

#### 代表窓口情報

連絡先名称(部署名等) : (株)テスト商会01  
 連絡先郵便番号 : 123-4567  
 連絡先住所 : ○○○○市××町△丁目1-1-1  
 連絡先氏名 : 代表 1太郎  
 連絡先電話番号 : 03-0000-0001  
 連絡先FAX番号 : 03-0000-0001  
 連絡先メールアドレス : accepter1@hisasp.com

#### ICカード利用部署情報

入札情報サービス

○利用者登録処理

ICカード利用部署情報

ICカード企業名称	: テスト用団体
ICカード企業住所	: 関西県
ICカード取得者氏名	: 関西局入札担当官1
ICカード取得者住所	: nullKansai Area
連絡先名称(部署名等)	: (株)テスト商会01
連絡先郵便番号	: 123-4567
連絡先住所	: ○○○○市××町△丁目1-1-1
連絡先氏名	: 代表 1太郎
連絡先電話番号	: 03-0000-0001
連絡先FAX番号	: 03-0000-0001
連絡先メールアドレス	: acceptor1@hisasp.com

ICカード情報

証明書シリアル番号	: 825831477
証明書発行者	: OU=NDN Test CA2,O=Nippon Denshi Ninsho Co.Ltd.,C=JP
証明書有効期限	: 2015/08/19

登録  
を選択

企業情報及び、ICカード利用部署情報の企業名称が  
御社の企業名称であることを確認してください。

この内容でよろしければ登録ボタンを押してください


登録      戻る

こちらの番号は電子入札システム内で使用する番号なので、特に意識する必要はございません。

利用者情報の登録が完了いたしました。  
 企業IDは**1352100000000003**です。  
**登録完了後に登録したメールアドレスに登録完了メールが送信されます。**  
**メールが配信されない場合には、登録内容を再度ご確認のうえ修正ください。**

ブラウザを右上のXボタンで一度終了させて下さい。

印刷ボタンをクリックすると前ページの登録内容確認画面の印刷ページが表示されます。



# 利用者登録 (簡易認証(ユーザID/パスワード))

下関市に簡易認証方式の利用申請書を提出後、許可通知書が発行されますので、その後、パソコン上で利用者登録処理を行ってください。

～ご注意ください～

利用申請書の提出と許可通知書の発行がないと、この利用者登録処理を行っても見積の参加はできません。

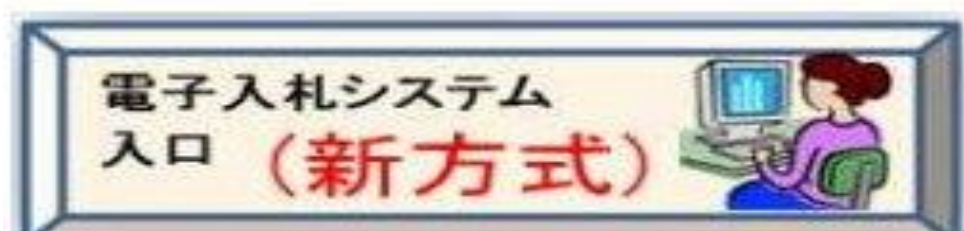
申請書様式は  
下関市ホームページ ⇒ しごと・事業者 ⇒ 入札・契約・登録  
⇒ 下関市電子入札システムポータルサイト ⇒ 「電子公開見積合せについて」  
⇒ 「電子公開見積合せ様式集」  
に掲載しています

申請書の提出と許可通知の受け取りは窓口・FAX・メール・郵送から  
ご希望の方法を選択していただけます



# 下関市電子入札システムポータルサイト

## 電子入札システム (利用時間: 平日午前8時30分～午後8時)

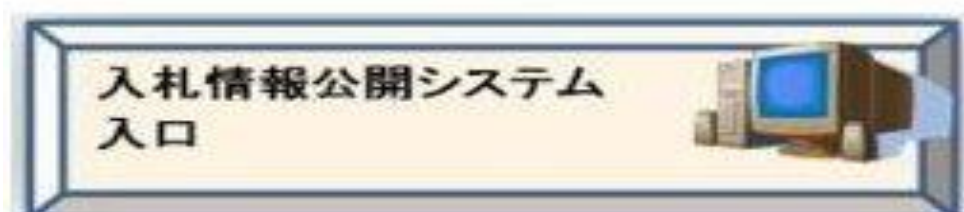


こちらをクリック

利用者登録や入札書等の提出などはこちらになります。

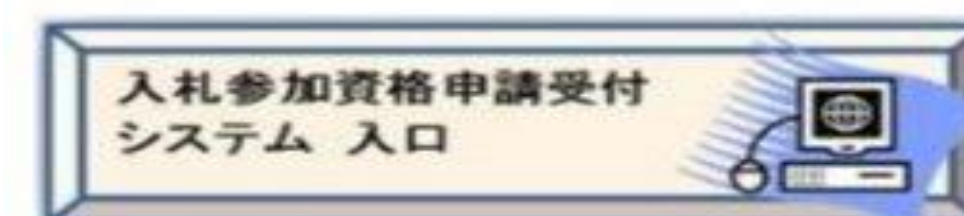
令和2年9月28日以降は新方式のみ対応となっておりますので、旧方式 (Java方式) を利用されている方は、お知らせ及び「[電子入札を利用するには](#)」をご覧ください、新方式に対応していただくようお願いいたします。

## 入札情報公開システム (利用時間: 平日午前6時～午後11時)



発注情報、発注見通し (入札予定時期) 情報及び入札・契約結果情報の閲覧などはこちら  
なお、入札情報公開システムも新方式対応となっておりますので、閲覧できない方は「[電子入札を利用するには](#)」をご覧ください。

## 入札参加資格申請受付システム (利用時間: 平日午前8時30分～午後8時)



工事及び物品・役務の各種申請 (新規・随時・変更) はこちら

※必ず、各種システム操作方法の「[各種システムマニュアル](#)」をごらんください。

## 「調達機関・工事、コンサル／物品、役務／少額物品」選択画面（受注者用）

調達機関： 下関市

[工事、コンサル](#)

[物品、役務](#)

[少額物品、少額役務](#)

少額物品、少額役務  
を選択

## 「利用者申請・変更／電子入札」選択画面（少額物品・受注者用）

ID/パスワードを  
変更する場合も  
こちらをクリックしてください。

[利用者申請・変更](#)

[電子入札:ICカード](#)

[電子入札:ID/パスワード](#)

業務実行中は、この画面を閉じないで下さい。  
業務画面よりも先にこの画面を閉じると、  
アプリケーションが正常に終了しない場合があります。

必要なファイルを読み込んでいますので  
時刻表示がされるまで、操作をしないでください。

利用者登録処理

ファイル読み込み中は、このように表示  
されます。  
時計表示されたことを確認してから  
「利用者登録処理ボタン」をクリックしてく  
ださい。  
時計表示がされない場合は、設定が間  
違ってしますので、もう一度マニュアル  
等を見て設定を確認してください。

CALS/EC 電子入札システム

受注者クライアント



### 簡易認証利用者登録メニュー

ID登録申請  
を選択

ID登録申請

変更



利

「業者番号」・「商号又は名称」を入力し  
検索

資格審査情報の検索を行います。業者番号、商号又は名称を入力してください。  
(※)の項目は、必須入力です。

画面の【注意事項】を  
よく読んで、業者番号  
と商号又は名称を入  
力してください。

ユーザIDとパスワード  
は空欄としてください。

業者番号	: 190000092	(※) (半角英数字9文字)
商号又は名称	: (株)テスト商会02YYYYMMDD	(※) (40文字以内)
ユーザID	:	(半角英数字6文字以上20以内)
パスワード	:	(半角英数字6文字以上20以内)

【注意事項】

- ・「業者番号」欄については以下の点に注意し入力してください。  
①「業者番号」欄は9桁必須となっています。

- ・「ユーザID」「パスワード」欄の入力については空白(なにも入力しない)としてください。

ご不明なときは、下記までお問い合わせください。

下関市 契約室 契約課 物品契約係 083-231-3178

検索

戻る



## ID登録申請

ID登録申請では、ID申請情報の登録を行います。申請済みの場合は、審査結果を確認してください。  
審査結果が却下の場合は、却下の理由を確認の上、再度ID申請情報の登録を行ってください。  
(※)の項目は、必須入力です。

### 企業情報

業者番号 : 190000092  
企業名称 : (株)テスト商会02YYYYMMDD  
企業郵便番号 : 123-4567  
企業住所 : ○○○○市××町△丁目1-1-2  
代表者氏名 : テスト 2太郎  
代表者役職 : 代表取締役社長  
代表電話番号 :  (※) (半角例:03-0000-0000)  
代表FAX番号 :  (※) (半角例:03-0000-0000)

### 資格の種類

物品の製造  A  B  C  D  無し  
物品の販売  A  B  C  D  無し  
役務等の提供  A  B  C  D  無し  
物品の購入  A  B  C  D  無し

### 支店名等

:  (※) (3)

### 代表窓口連絡先情報

指名時はここにメールが送信されます。

連絡先名称(部署名等) :  (※) (60文字以内)  
連絡先郵便番号 :  (※) (半角例:123-4567)  
連絡先住所 :  (※) (60文字以内)  
連絡先氏名 :  (※) (20文字以内)  
連絡先電話番号 :  (※) (半角例:03-0000-0000)  
連絡先FAX番号 :  (※) (半角例:03-0000-0000)

編集不要箇所です。  
初期表示で「無し」にチェックが入っております。

※マークは必須入力です。  
代表窓口情報は本社または受任者を入力してください。  
部署名等がない場合は  
称号又は名称を入力してください。



ID登録申請の承認/却下  
見積結果通知書等のお知らせは  
こちらに入力したアドレスに  
送信されます。  
通知するアドレスを統一する  
ため、代表窓口情報とID  
登録者連絡先情報は、できる  
だけ同じ内容を入力する  
ようにしてください。

後出の確認画面に  
パスワードは表示されません  
入力したID/パスワードは  
この時点で必ず  
メモを取ってください。

連絡先郵便番号	: 123-4567	(※) (半角 例:123-4567)
連絡先住所	: テスト市テスト町1-2-3	(※) (60文字以内)
連絡先氏名	: テスト太郎	(※) (20文字以内)
連絡先電話番号	: 123-4567-7890	(※) (半角 例:03-0000-0000)
連絡先FAX番号	: 123-4567-7890	(※) (半角 例:03-0000-0000)
連絡先メールアドレス	: test@test.com	(※) (半角100文字以内)
メールアドレス再入力	: test@test.com	(※) (上記内容再度入力)

#### ID登録依頼者連絡先情報

連絡先名称(部署名等)	: テスト部署	(※) (60文字以内)
連絡先郵便番号	: 123-4567	(※) (半角 例:123-4567)
連絡先住所	: テスト市テスト町1-2-3	(※) (60文字以内)
連絡先氏名	: テスト太郎	(※) (20文字以内)
連絡先電話番号	: 123-4567-7890	(※) (半角 例:03-0000-0000)
連絡先FAX番号	: 123-4567-7890	(※) (半角 例:03-0000-0000)
連絡先メールアドレス	: test@test.com	(※) (半角100文字以内)
メールアドレス再入力	: test@test.com	(※) (上記内容再度入力)

**ID/パスワードは半角英数字混在6~20字**

少額物品用ユーザーID	: oi25io14	(※) (半角英数字6文字以上20以内)
少額物品用パスワード	: ●●●●●●	(※) (半角英数字6文字以上20以内)
確認パスワード	: ●●●●●●	(※) (半角英数字6文字以上20以内)

同じパスワードを  
入力してください。

入力内容確認  
を選択

入力内容確認

戻る





## ID登録申請内容確認

内容確認画面

### 企業情報

業者番号 : 190000092  
企業名称 : (株)テスト商会02YYYYMMDD  
企業郵便番号 : 123-4567  
企業住所 : ○○○○市××町△丁目1-1-2  
代表者氏名 : テスト 2太郎  
代表者役職 : 代表取締役社長  
代表電話番号 : 03-3333-0002  
代表FAX番号 : 123-456-7890

資格の種類  
物品の製造  A  B  C  D  無し  
物品の販売  A  B  C  D  無し  
役務等の提供  A  B  C  D  無し  
物品の購入  A  B  C  D  無し

支店名等 : テスト支店

### 代表窓口連絡先情報

連絡先名称(部署名等) : テスト部署  
連絡先郵便番号 : 123-4567  
連絡先住所 : テスト市テスト町1-2-3  
連絡先氏名 : テスト太郎  
連絡先電話番号 : 123-4567-7890  
連絡先FAX番号 : 123-4567-7890  
連絡先メールアドレス : test@test.com

### ID登録依頼者連絡先情報

連絡先名称(部署名等) : テスト部署



#### 代表窓口連絡先情報

連絡先名称(部署名等) : テスト部署  
連絡先郵便番号 : 123-4567  
連絡先住所 : テスト市テスト町1-2-3  
連絡先氏名 : テスト太郎  
連絡先電話番号 : 123-4567-7890  
連絡先FAX番号 : 123-4567-7890  
連絡先メールアドレス : test@test.com

内容確認画面続き

#### ID登録依頼者連絡先情報

連絡先名称(部署名等) : テスト部署  
連絡先郵便番号 : 123-4567  
連絡先住所 : テスト市テスト町1-2-3  
連絡先氏名 : テスト太郎  
連絡先電話番号 : 123-4567-7890  
連絡先FAX番号 : 123-4567-7890  
連絡先メールアドレス : test@test.com

少額物品用ユーザーID : oi25io14  
少額物品用パスワード : \*\*\*\*\*

この内容でよろしければ登録ボタンを押してください

内容確認後「登録」  
を選択

登録

戻る



ID登録申請が完了いたしました。

登録完了後に登録したメールアドレスに登録完了メールが送信されます。

また、審査完了後に登録したメールアドレスに審査結果メールが送信されます。

メールが配信されない場合には、申請内容を確認して、申請先にお問合せください。

ブラウザを右上のXボタンで一度終了させて下さい。

印刷ボタンをクリックすると前ページのID登録申請内容確認画面の印刷ページが表示されます。



印刷

※注意※

下関市で申請内容を審査し、審査結果が登録したメールアドレスに送信されますが、メールには登録内容は記載されておりません。登録したユーザID/パスワードは**必ず**メモをしてください(上記印刷ボタンで印刷してもパスワードは表示されません)。