

# 下 関 港 統 計 年 報

- 令和5年（2023年） -

（速報値）

下 関 市 港 湾 局

## 凡例

1. この統計年報は、統計法に基づく港湾調査規則（昭和26年3月10日運輸省令第13号）によって、下関港と内外諸港との間に入出た船舶、貨物、人員、及び施設の利用状況を調査した結果を収録したものです。
2. 入出港船舶は、積載貨物や乗客の有無に関わらず、総トン数5トン以上のものについて調査しました。
3. 海上出入貨物は、船舶及び「はしけ」により出入したものは、すべて調査対象としました。
4. 貨物数量は、原則としてフレートトンによります。すなわち、容積は1.133立方メートル（40立方フィート）、重量は1,000キログラムをもって1トンとし、重量または容積のいずれか大なる方をもって計算しています。ただし、慣習上、上記の原則によらない貨物は慣習によります。
5. この統計で外国貿易とは、下関港で船積みされそのまま外国へ輸送されるもの、及び外国で船積みされそのまま下関港に輸送されたものをいい、国内の他の港で積み替えられた貨物は内国貿易としました。
6. 数値の単位未満は四捨五入しているため、合計の数値とその内訳の数値の計が一致しない場合があります。

# 目次

## I. 下関港の港勢

1. 入港船舶
2. 海上出入貨物
  - (1) 海上出入貨物量の推移
  - (2) 外国貿易 ①相手国別 ②品種別
  - (3) 内国貿易 ①都道府県別 ②品種別
3. 外貿コンテナ
  - (1) 外貿コンテナ取扱個数の推移
  - (2) 外国貿易 ①相手国別 ②品種別
4. 船舶乗降人員
  - (1) 船舶乗降人員数の推移
  - (2) うち外国航路船舶乗降人員数の推移

## II. 入港船舶

1. 入港船舶表
2. 月別入港最大船舶
3. 入港船舶の内外航別・トン数階級別年次表

## III. 海上出入貨物

1. 海上出入貨物年次表
2. 海上出入貨物品種別貨物量
3. 外国貿易貨物国別品種別貨物量
4. 内国貿易貨物都道府県別品種別貨物量
5. 航路別品種別貨物量
6. 外貿コンテナ個数・貨物量年次表
7. 外貿コンテナ貨物国別個数および品種別貨物量

## IV. 船舶乗降人員

1. 船舶乗降人員（全体）
2. 船舶乗降人員（外航）

## V. 施設別利用状況

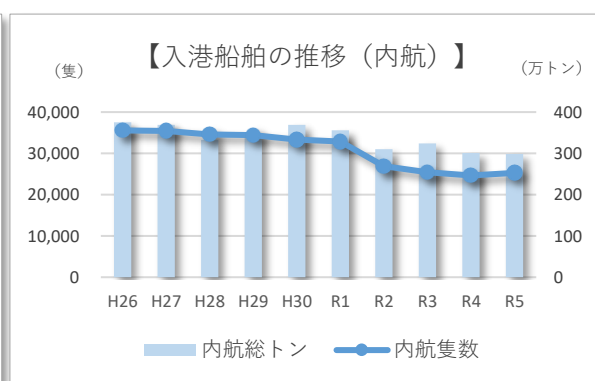
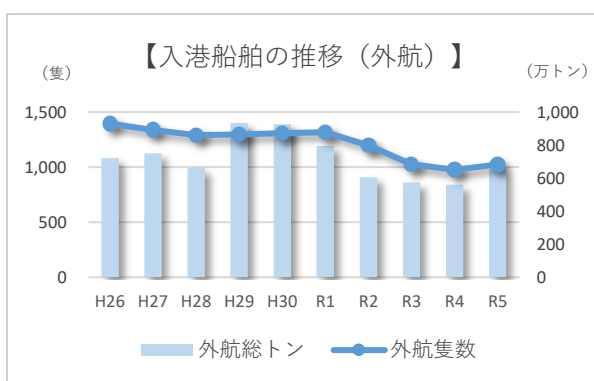
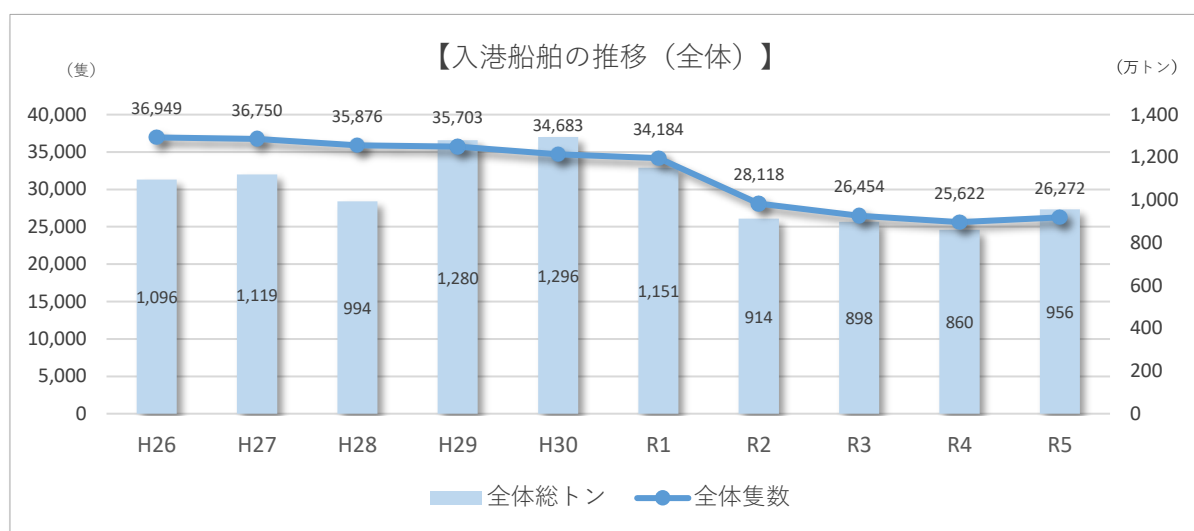
1. 公共岸壁・専用岸壁別取扱貨物量年次表
2. 公共岸壁取扱貨物品種別貨物量
3. 専用岸壁取扱貨物品種別貨物量

# I. 下関港の港勢

## 1. 入港船舶

(単位：隻、総トン)

区分	令和元年	令和2年	令和3年	令和4年	令和5年	
					数量	前年比
入港隻数	34,184	28,118	26,454	25,622	26,272	102.5%
外航	1,318	1,197	1,027	976	1,024	104.9%
内航	32,866	26,921	25,427	24,646	25,248	102.4%
総トン数	11,510,380	9,136,615	8,981,630	8,604,905	9,560,462	111.1%
外航	7,950,243	6,037,891	5,744,180	5,598,480	6,572,282	117.4%
内航	3,560,137	3,098,724	3,237,450	3,006,425	2,988,180	99.4%

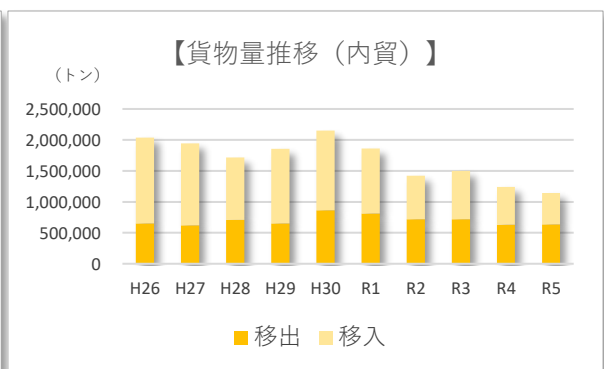
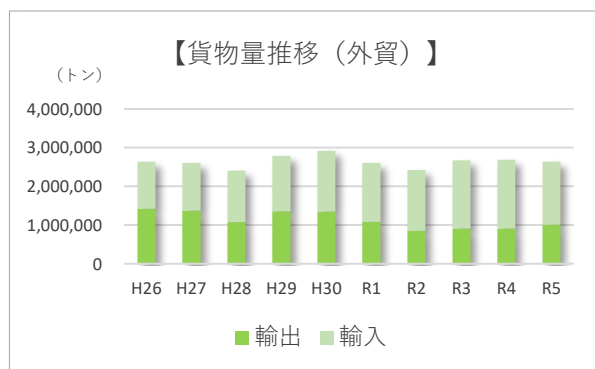
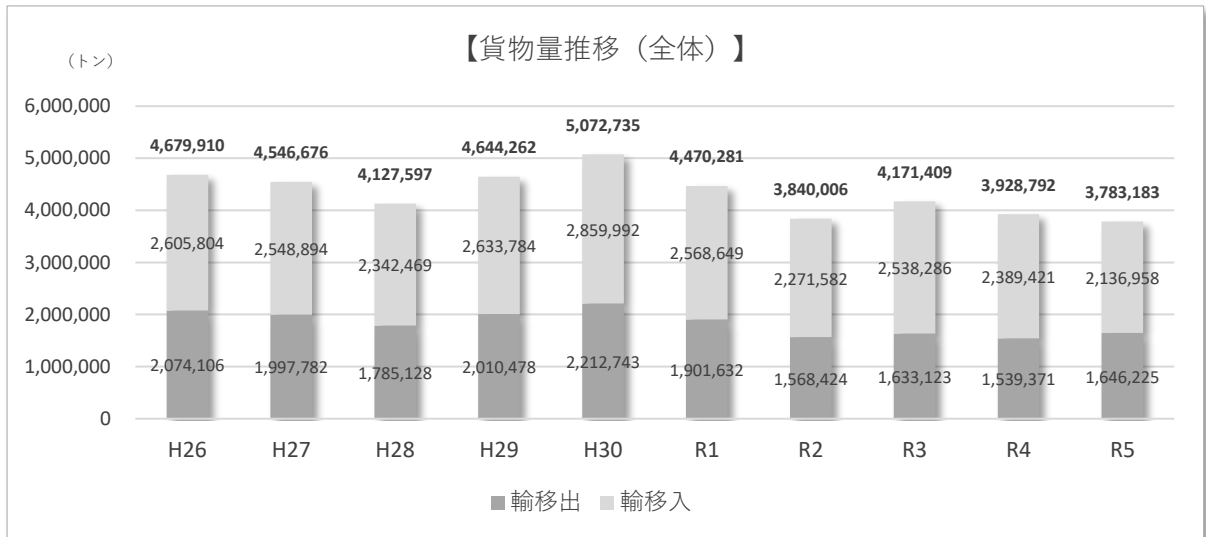


## 2. 海上出入貨物

### (1) 海上出入貨物量の推移

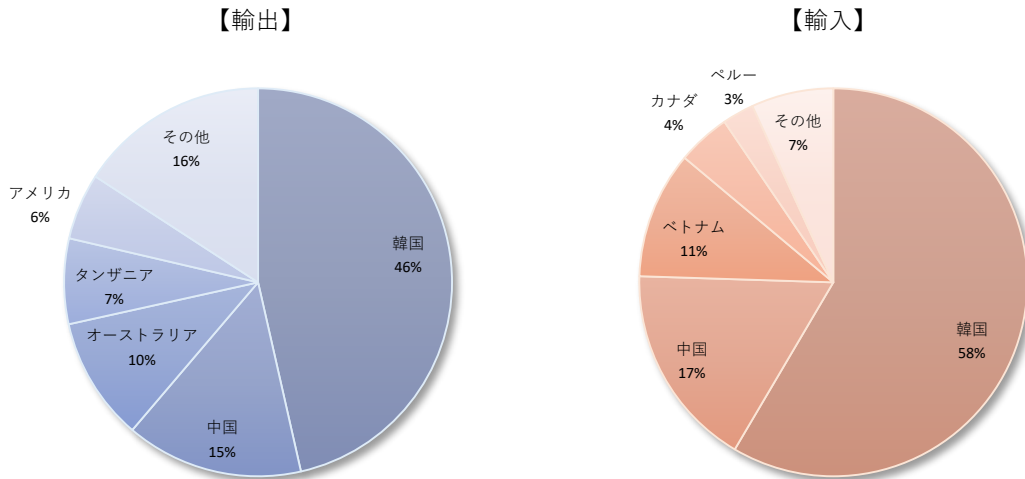
(単位：トン)

区分	令和元年	令和2年	令和3年	令和4年	令和5年	
					数量	前年比
下関港全体	4,470,281	3,840,006	4,171,409	3,928,792	3,783,183	96.3%
輸移出	1,901,632	1,568,424	1,633,123	1,539,371	1,646,225	106.9%
輸移入	2,568,649	2,271,582	2,538,286	2,389,421	2,136,958	89.4%
外貿 (内数)	2,610,077	2,420,223	2,670,530	2,687,493	2,641,921	98.3%
輸出	1,087,928	851,551	912,544	909,527	1,012,162	111.3%
輸入	1,522,149	1,568,672	1,757,986	1,777,966	1,629,759	91.7%
内貿 (内数)	1,860,204	1,419,783	1,500,879	1,241,299	1,141,262	91.9%
移出	813,704	716,873	720,579	629,844	634,063	100.7%
移入	1,046,500	702,910	780,300	611,455	507,199	82.9%



## (2) 外国貿易

### ① 相手国別



(単位：トン)

順位	輸出			輸入		
	国名	貨物量	構成比	国名	貨物量	構成比
1	韓国	470,142	46.4%	韓国	953,103	58.5%
2	中国	149,555	14.8%	中国	277,395	17.0%
3	オーストラリア	104,310	10.3%	ベトナム	172,688	10.6%
4	タンザニア	72,050	7.1%	カナダ	72,039	4.4%
5	アメリカ	56,004	5.5%	ペルー	42,899	2.6%
6	インドネシア	53,575	5.3%	台湾	42,768	2.6%
7	カナダ	42,000	4.1%	南アフリカ	32,000	2.0%
8	ケニア	25,580	2.5%	オーストラリア	22,026	1.4%
9	南アフリカ	19,850	2.0%	アメリカ	9,897	0.6%
10	ロシア	7,304	0.7%	アイルランド	2,738	0.2%
-	その他	11,792	1.2%	その他	2,206	0.1%
	合計	1,012,162	100.0%	合計	1,629,759	100.0%

### 【国別輸出主要品種】

(単位：トン)

国名	主要品種(1)	貨物量	構成比	主要品種(2)	貨物量	構成比	主要品種(3)	貨物量	構成比
韓国	完成自動車	148,143	31.5%	電気機械	92,787	19.7%	金属製品	90,272	19.2%
中国	電気機械	78,540	52.5%	その他輸送機械	51,030	34.1%	鋼材	7,955	5.3%
オーストラリア	ゴム製品	104,310	100.0%						
タンザニア	完成自動車	72,050	100.0%						
アメリカ	ゴム製品	40,004	71.4%	完成自動車	16,000	28.6%			

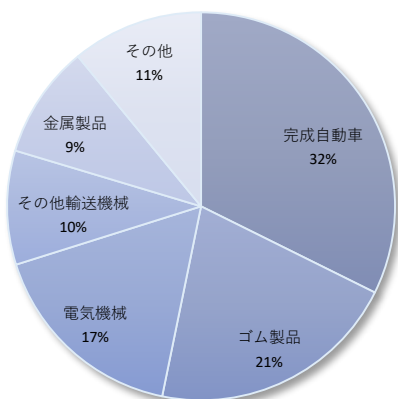
### 【国別輸入主要品種】

(単位：トン)

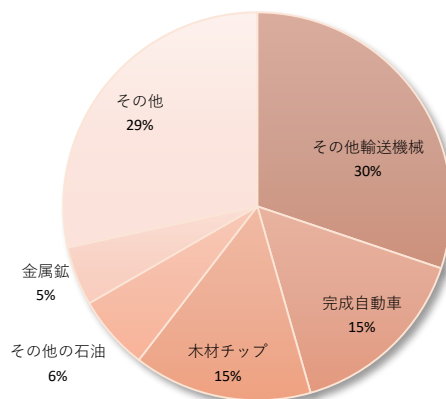
国名	主要品種(1)	貨物量	構成比	主要品種(2)	貨物量	構成比	主要品種(3)	貨物量	構成比
韓国	その他輸送機械	313,644	32.9%	完成自動車	235,313	24.7%	その他の石油	90,278	9.5%
中国	その他輸送機械	178,198	64.2%	金属製品	22,341	8.1%	完成自動車	15,525	5.6%
ベトナム	木材チップ	170,517	98.7%	石炭製品	2,003	1.2%	染料・塗料・合成樹脂・農薬の他化学工業品	168	0.1%
カナダ	木材チップ	72,039	100.0%						
ペルー	金属鉱	42,899	100.0%						

② 品種別

【輸出】



【輸入】



(単位：トン)

順位	輸出			輸入		
	品種	貨物量	構成比	品種	貨物量	構成比
1	完成自動車	327,213	32.3%	その他輸送機械	491,842	30.2%
2	ゴム製品	211,404	20.9%	完成自動車	250,838	15.4%
3	電気機械	171,327	16.9%	木材チップ	242,556	14.9%
4	その他輸送機械	96,150	9.5%	その他の石油	101,404	6.2%
5	金属製品	95,303	9.4%	金属鉱	80,109	4.9%
6	染料・塗料・合成樹脂・その他化学工業品	30,304	3.0%	染料・塗料・合成樹脂・その他化学工業品	72,000	4.4%
7	産業機械	25,262	2.5%	水産品	45,954	2.8%
8	鋼材	10,253	1.0%	野菜・果物	44,598	2.7%
9	測量・光学・医療用機械	9,647	1.0%	金属製品	42,010	2.6%
10	水産品	5,428	0.5%	石炭製品	33,662	2.1%
-	その他	29,871	3.0%	その他	224,786	13.8%
	合計	1,012,162	100.0%	合計	1,629,759	100.0%

【品種別輸出主要国】

(単位：トン)

品種	国名(1)	貨物量	構成比	国名(2)	貨物量	構成比	国名(3)	貨物量	構成比
完成自動車	韓国	148,143	45.3%	タンザニア	72,050	22.0%	カナダ	42,000	12.8%
ゴム製品	オーストラリア	104,310	49.3%	インドネシア	53,575	25.3%	アメリカ	40,004	18.9%
電気機械	韓国	92,787	54.2%	中国	78,540	45.8%			
その他輸送機械	中国	51,030	53.1%	韓国	45,120	46.9%			
金属製品	韓国	90,272	94.7%	中国	5,031	5.3%			

【品種別輸入主要国】

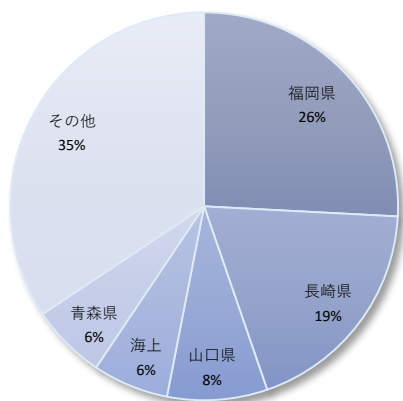
(単位：トン)

品種	国名(1)	貨物量	構成比	国名(2)	貨物量	構成比	国名(3)	貨物量	構成比
その他輸送機械	韓国	313,644	63.8%	中国	178,198	36.2%			
完成自動車	韓国	235,313	93.8%	中国	15,525	6.2%			
木材チップ	ベトナム	170,517	70.3%	カナダ	72,039	29.7%			
その他の石油	韓国	90,278	89.0%	台湾	11,111	11.0%	中国	15	0.0%
金属鉱	ペルー	42,899	53.6%	オーストラリア	22,026	27.5%	アメリカ	7,847	9.8%

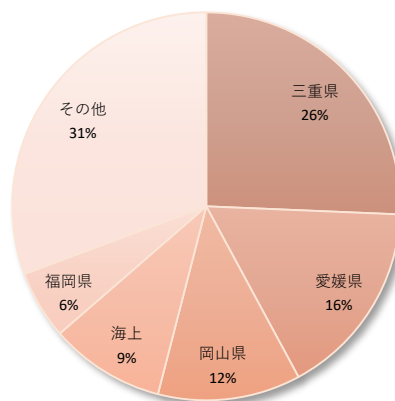
### (3) 内国貿易

#### ① 都道府県別

【移出】



【移入】



(単位：トン)

順位	移出			移入		
	都道府県名	貨物量	構成比	都道府県名	貨物量	構成比
1	福岡県	163,788	25.8%	三重県	130,180	25.7%
2	長崎県	119,793	18.9%	愛媛県	83,429	16.4%
3	山口県	52,915	8.3%	岡山県	60,364	11.9%
4	海上	40,109	6.3%	海上	48,728	9.6%
5	青森県	39,542	6.2%	福岡県	28,959	5.7%
6	京都府	35,568	5.6%	兵庫県	28,205	5.6%
7	広島県	32,943	5.2%	大分県	28,083	5.5%
8	千葉県	27,032	4.3%	広島県	26,577	5.2%
9	北海道	21,600	3.4%	山口県	19,985	3.9%
10	大分県	20,257	3.2%	神奈川県	19,428	3.8%
-	その他	80,516	12.7%	その他	33,261	6.6%
	合計	634,063	100.0%	合計	507,199	100.0%

【都道府県別移出主要品種】

(単位：トン)

都道府県名	主要品種(1)	貨物量	構成比	主要品種(2)	貨物量	構成比	主要品種(3)	貨物量	構成比
福岡県	ゴム製品	71,020	43.4%	その他の石油	50,471	30.8%	非金属鉱物	27,080	16.5%
長崎県	その他の石油	108,622	90.7%	石炭製品	10,859	9.1%	その他輸送機械	312	0.3%
山口県	非金属鉱物	24,620	46.5%	化学薬品	11,990	22.7%	その他の石油	11,605	21.9%
海上	水	32,690	81.5%	その他の石油	7,419	18.5%			
青森県	金属鉱	26,675	67.5%	その他の石油	11,567	29.3%	非鉄金属	1,300	3.3%

【都道府県別移入主要品種】

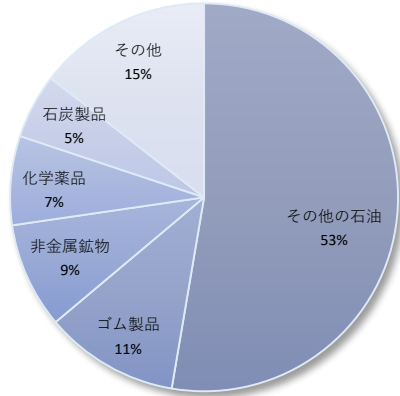
(単位：トン)

都道府県名	主要品種(1)	貨物量	構成比	主要品種(2)	貨物量	構成比	主要品種(3)	貨物量	構成比
三重県	その他の石油	127,123	97.7%	非金属鉱物	3,057	2.3%			
愛媛県	その他の石油	70,249	84.2%	非鉄金属	7,980	9.6%	金属鉱	5,200	6.2%
岡山県	化学薬品	51,370	85.1%	非鉄金属	4,822	8.0%	その他の石油	3,350	5.5%
海上	砂利・砂	40,151	82.4%	水産品	8,577	17.6%			
福岡県	鋼材	20,169	69.6%	化学薬品	4,890	16.9%	非金属鉱物	3,900	13.5%

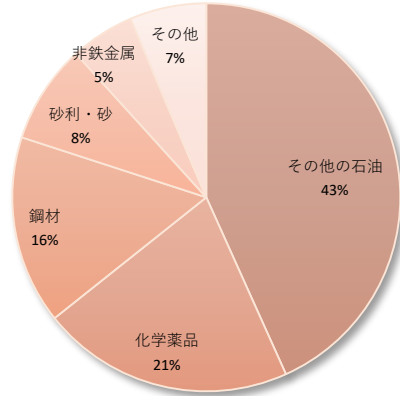


② 品種別

【移出】



【移入】



(単位：トン)

順位	移出			移入		
	品種	貨物量	構成比	品種	貨物量	構成比
1	その他の石油	333,979	52.7%	その他の石油	219,455	43.3%
2	ゴム製品	71,020	11.2%	化学薬品	106,650	21.0%
3	非金属鉱物	55,910	8.8%	鋼材	79,679	15.7%
4	化学薬品	47,091	7.4%	砂利・砂	41,931	8.3%
5	石炭製品	34,217	5.4%	非鉄金属	27,051	5.3%
6	水	32,690	5.2%	非金属鉱物	13,862	2.7%
7	金属鉱	29,495	4.7%	金属鉱	9,093	1.8%
8	非鉄金属	28,020	4.4%	水産品	8,577	1.7%
9	その他輸送機械	991	0.2%	その他輸送機械	343	0.1%
10	麦	650	0.1%	金属製品	253	0.0%
-	その他	0	0.0%	その他	305	0.1%
	合計	634,063	100.0%	合計	507,199	100.0%

【品種別移出主要都道府県】

(単位：トン)

品種	都道府県名(1)	貨物量	構成比	都道府県名(2)	貨物量	構成比	都道府県名(3)	貨物量	構成比
その他の石油	長崎県	108,622	32.5%	福岡県	50,471	15.1%	京都府	35,568	10.6%
ゴム製品	福岡県	71,020	100.0%						
非金属鉱物	福岡県	27,080	48.4%	山口県	24,620	44.0%	大分県	4,210	7.5%
化学薬品	大分県	15,997	34.0%	山口県	11,990	25.5%	岡山県	7,040	14.9%
石炭製品	福岡県	12,255	35.8%	長崎県	10,859	31.7%	千葉県	6,403	18.7%

【品種別移入主要都道府県】

(単位：トン)

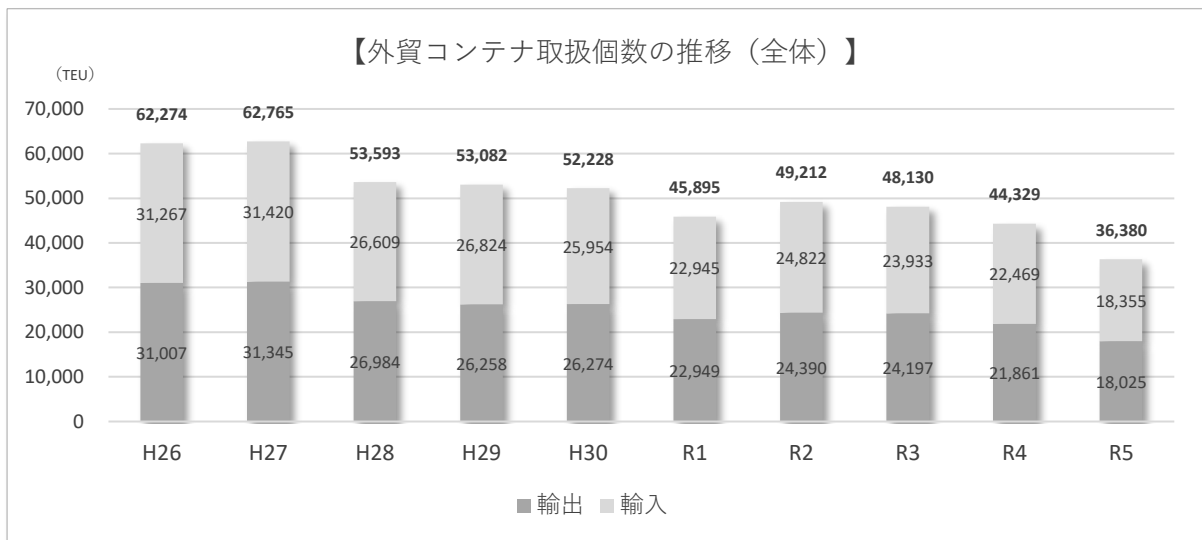
品種	都道府県名(1)	貨物量	構成比	都道府県名(2)	貨物量	構成比	都道府県名(3)	貨物量	構成比
その他の石油	三重県	127,123	57.9%	愛媛県	70,249	32.0%	山口県	8,835	4.0%
化学薬品	岡山県	51,370	48.2%	大分県	19,770	18.5%	広島県	13,970	13.1%
鋼材	兵庫県	23,645	29.7%	福岡県	20,169	25.3%	神奈川県	19,428	24.4%
砂利・砂	その他	40,151	95.8%	広島県	1,780	4.2%			
非鉄金属	大阪府	11,145	41.2%	愛媛県	7,980	29.5%	岡山県	4,822	17.8%

### 3. 外貿コンテナ

#### (1) 外貿コンテナ取扱個数の推移

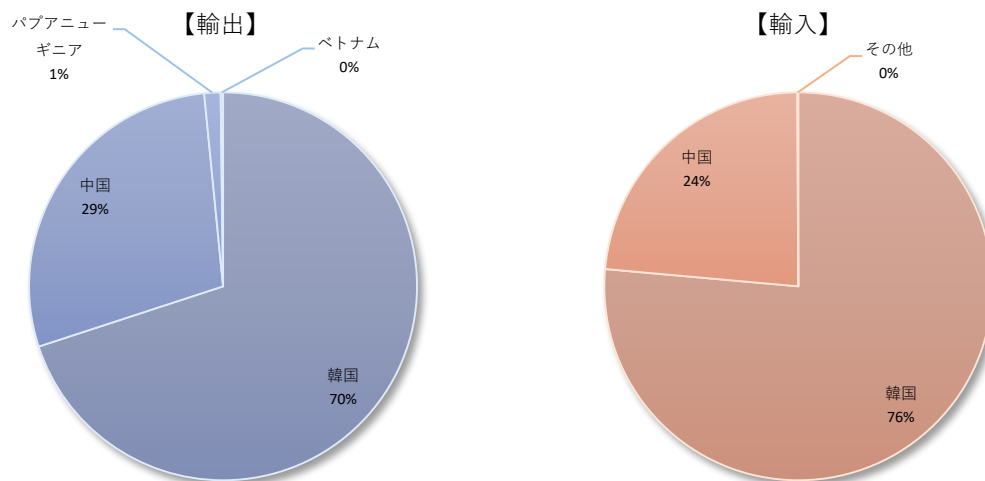
(単位：TEU)

区分	令和元年	令和2年	令和3年	令和4年	令和5年	
					数量	前年比
下関港全体	45,895	49,212	48,130	44,329	<b>36,380</b>	<b>82.1%</b>
輸出	22,949	24,390	24,197	21,861	<b>18,025</b>	<b>82.5%</b>
輸入	22,945	24,822	23,933	22,469	<b>18,355</b>	<b>81.7%</b>



## (2) 外国貿易

### ① 相手国別



(単位：トン)

順位	輸出			輸入		
	国名	貨物量	構成比	国名	貨物量	構成比
1	韓国	135,389	69.9%	韓国	211,588	76.4%
2	中国	55,086	28.5%	中国	65,057	23.5%
3	パプアニューギニア	2,628	1.4%	ベトナム	168	0.1%
4	ベトナム	383	0.2%	タイ	54	
	合計	193,562	100.0%	合計	276,870	100.0%

### 【国別輸出主要品種】

(単位：トン)

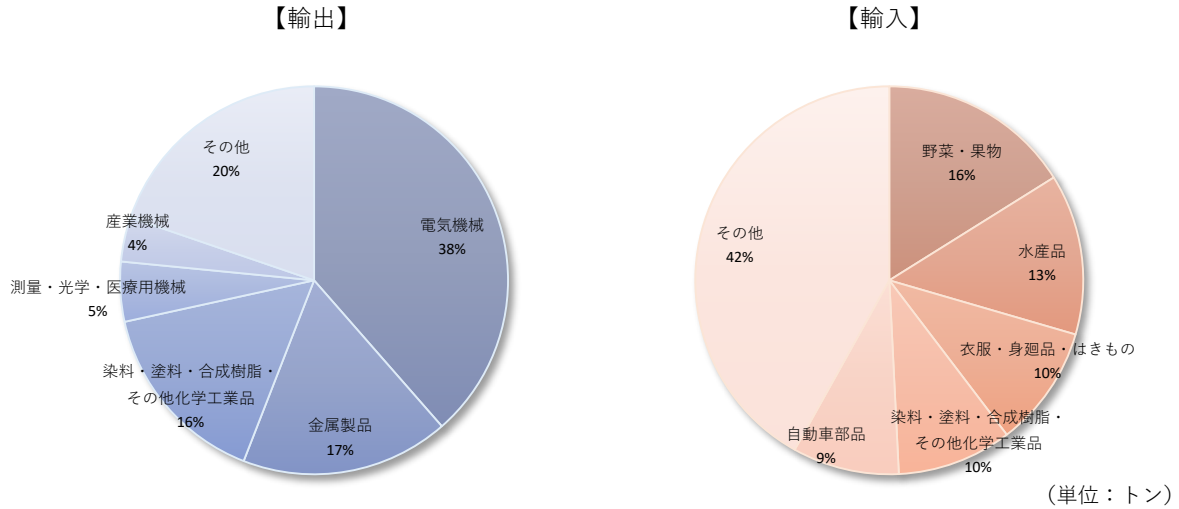
国名	主要品種(1)	貨物量	構成比	主要品種(2)	貨物量	構成比	主要品種(3)	貨物量	構成比
韓国	電気機械	30,171	22.3%	金属製品	28,576	21.1%	染料・塗料・合成樹脂・薬の他化学工業品	27,911	20.6%
中国	電気機械	44,456	80.7%	金属製品	5,022	9.1%	染料・塗料・合成樹脂・薬の他化学工業品	2,340	4.2%
パプアニューギニア	ゴム製品	2,628	100.0%						
ベトナム	動植物性製造飼肥料	255	66.6%	再利用資材	108	28.2%	水産品	20	5.2%

### 【国別輸入主要品種】

(単位：トン)

国名	主要品種(1)	貨物量	構成比	主要品種(2)	貨物量	構成比	主要品種(3)	貨物量	構成比
韓国	野菜・果物	42,981	20.3%	水産品	36,893	17.4%	染料・塗料・合成樹脂・薬の他化学工業品	25,965	12.3%
中国	自動車部品	15,419	23.7%	電気機械	14,334	22.0%	その他輸送機械	13,348	20.5%
ベトナム	染料・塗料・合成樹脂・薬の他化学工業品	168	100.0%						
タイ	製造食品	54	100.0%						
インドネシア	その他食料工業品	3	100.0%						

② 品種別



順位	輸出			輸入		
	品名	貨物量	構成比	品名	貨物量	構成比
1	電気機械	74,627	38.6%	野菜・果物	44,598	16.1%
2	金属製品	33,598	17.4%	水産品	37,093	13.4%
3	染料・塗料・合成樹脂・その他化学工業品	30,304	15.7%	衣服・身廻品・はきもの	28,080	10.1%
4	測量・光学・医療用機械	9,647	5.0%	染料・塗料・合成樹脂・その他化学工業品	26,497	9.6%
5	産業機械	7,163	3.7%	自動車部品	24,613	8.9%
6	その他日用品	4,426	2.3%	電気機械	19,992	7.2%
7	化学薬品	3,932	2.0%	その他日用品	17,294	6.2%
8	水産品	3,376	1.7%	その他輸送機械	13,602	4.9%
9	自動車部品	2,902	1.5%	製造食品	11,886	4.3%
10	ゴム製品	2,760	1.4%	鋼材	10,852	3.9%
-	その他	20,827	10.8%	その他	42,363	15.3%
	合計	193,562	100.0%	合計	276,870	100.0%

【品種別輸出主要国】

(単位：トン)

品名	国名(1)	貨物量	構成比	国名(2)	貨物量	構成比	国名(3)	貨物量	構成比
電気機械	中国	44,456	59.6%	韓国	30,171	40.4%			
金属製品	韓国	28,576	85.1%	中国	5,022	14.9%			
染料・塗料・合成樹脂・その他化学工業品	韓国	27,911	92.1%	中国	2,340	7.7%	タイ	53	0.2%
測量・光学・医療用機械	韓国	9,647	100.0%						
産業機械	韓国	7,163	100.0%						

【品種別輸入主要国】

(単位：トン)

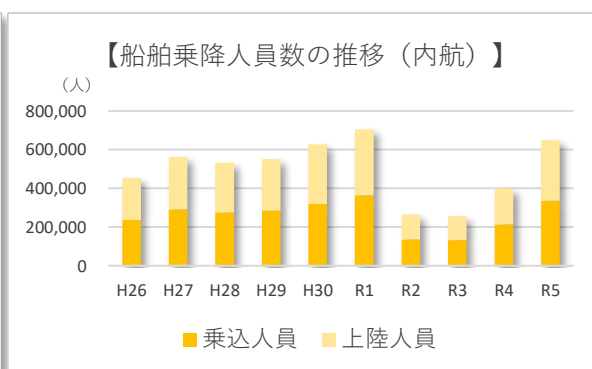
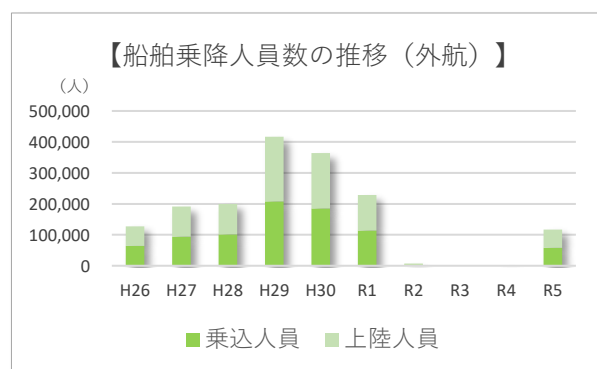
品名	国名(1)	貨物量	構成比	国名(2)	貨物量	構成比	国名(3)	貨物量	構成比
野菜・果物	韓国	42,981	96.4%	中国	1,617	3.6%			
水産品	韓国	36,893	99.5%	中国	200	0.5%			
衣服・身廻品・はきもの	韓国	25,511	90.9%	中国	2,569	9.1%			
染料・塗料・合成樹脂・その他化学工業品	韓国	25,965	98.0%	中国	364	1.4%	ベトナム	168	0.6%
自動車部品	中国	15,419	62.6%	韓国	9,194	37.4%			

## 4. 船舶乗降人員

### (1) 船舶乗降人員数の推移

(単位：人)

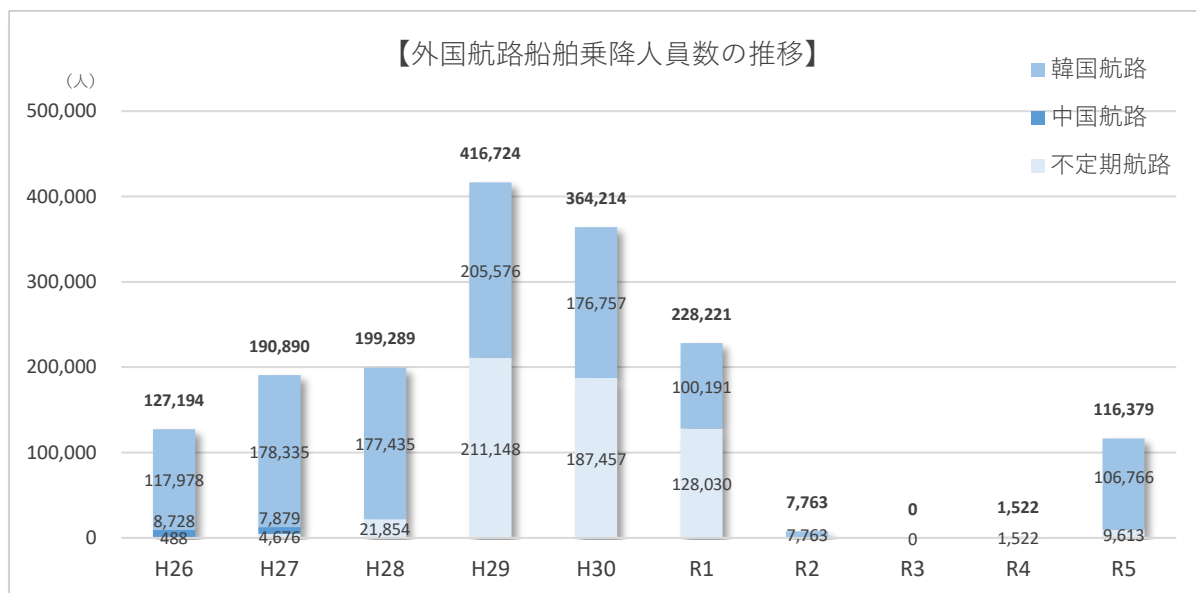
区分	令和元年	令和2年	令和3年	令和4年	令和5年	
					数量	前年比
下関港全体	933,430	272,509	256,050	400,456	<b>764,424</b>	<b>190.9%</b>
乗込人員	477,280	140,240	132,542	213,844	<b>393,986</b>	<b>184.2%</b>
上陸人員	456,150	132,269	123,508	186,612	<b>370,438</b>	<b>198.5%</b>
外国航路（内数）	228,221	7,763	0	1,522	<b>116,379</b>	<b>7646.5%</b>
乗込人員	113,778	3,805	0	766	<b>57,934</b>	<b>7563.2%</b>
上陸人員	114,443	3,958	0	756	<b>58,445</b>	<b>7730.8%</b>
内国航路（内数）	705,209	264,746	256,050	398,934	<b>648,045</b>	<b>162.4%</b>
乗込人員	363,502	136,435	132,542	213,078	<b>336,052</b>	<b>157.7%</b>
上陸人員	341,707	128,311	123,508	185,856	<b>311,993</b>	<b>167.9%</b>



(2) うち外国航路船舶乗降人員数の推移

(単位：人)

区分	令和元年	令和2年	令和3年	令和4年	令和5年	
					数量	前年比
外国航路全体	228,221	7,763	0	1,522	<b>116,379</b>	<b>7646.5%</b>
乗込人員	113,778	3,805	0	766	<b>57,934</b>	<b>7563.2%</b>
上陸人員	114,443	3,958	0	756	<b>58,445</b>	<b>7730.8%</b>
韓国航路（内数）	100,191	7,763	0	1,522	<b>106,766</b>	<b>7014.8%</b>
乗込人員	50,028	3,805	0	766	<b>53,184</b>	<b>6943.1%</b>
上陸人員	50,163	3,958	0	756	<b>53,582</b>	<b>7087.6%</b>
不定期航路（内数）	128,030	0	0	0	<b>9,613</b>	-
乗込人員	63,750	0	0	0	<b>4,750</b>	-
上陸人員	64,280	0	0	0	<b>4,863</b>	-



## II. 入港船舶

### 1. 入港船舶表

(単位：隻、総トン)

区分	商船		漁船		避難船		その他		合計	
	隻数	総トン数	隻数	総トン数	隻数	総トン数	隻数	総トン数	隻数	総トン数
外航	931	6,546,184	4	552	0	0	89	25,546	1,024	6,572,282
内航	21,668	2,412,382	3,146	342,371	0	0	434	233,427	25,248	2,988,180
計	22,599	8,958,566	3,150	342,923	0	0	523	258,973	(852)	(5,209,962)
令和4年	21,951	7,890,382	3,116	332,110	0	0	555	382,413	(807)	(4,289,237)

( ) 内は外国船で内数

### 2. 月別入港最大船舶 (公共岸壁で商船のみ)

	外国船			
	係留場所	国籍	船名	総トン数
1月	新港ふ頭 - 12m岸壁 (新港1号)	パナマ	ISTRA ACE	25,555
2月	新港ふ頭 - 12m岸壁 (新港1号)	アメリカ	ALLIANCE NORFOLK	37,140
3月	岬之町ふ頭 - 10m岸壁 (24号)	パナマ	SILVER SKY	28,117
4月	岬之町ふ頭 - 10m岸壁 (24号)	パナマ	SILVER SKY	28,117
5月	新港ふ頭 - 12m岸壁 (新港1号)	パナマ	SUNRISE ACE	37,581
6月	新港ふ頭 - 12m岸壁 (新港1号)	ノルウェー	HOEGH OSLO	51,964
7月	新港ふ頭 - 12m岸壁 (新港1号)	パナマ	HOEGH BRASILIA	51,731
8月	新港ふ頭 - 12m岸壁 (新港1号)	パナマ	HOEGH BRASILIA	51,731
9月	新港ふ頭 - 12m岸壁 (新港2号)	マルタ	MSC BELLISSIMA	171,598
10月	新港ふ頭 - 12m岸壁 (新港2号)	パナマ	MEDITERRANEA	85,619
11月	新港ふ頭 - 12m岸壁 (新港1号)	ノルウェー	HOEGH TROVE	32,223
12月	新港ふ頭 - 12m岸壁 (新港1号)	パナマ	EUPHONY ACE	37,547

	日本船		
	係留場所	船名	総トン数
1月	細江ふ頭 - 7.5m岸壁 (18号)	はまゆう	7,747
2月	細江ふ頭 - 7.5m岸壁 (18号)	はまゆう	7,747
3月	細江ふ頭 - 7.5m岸壁 (18号)	はまゆう	7,747
4月	細江ふ頭 - 7.5m岸壁 (18号)	はまゆう	7,747
5月	細江ふ頭 - 7.5m岸壁 (18号)	はまゆう	7,747
6月	新港ふ頭 - 12m岸壁 (新港1号)	PEGASUS ACE	22,858
7月	あるかぼーと - 12m岸壁	にっぽん丸	22,472
8月	あるかぼーと - 12m岸壁	にっぽん丸	22,472
9月	細江ふ頭 - 7.5m岸壁 (18号)	はまゆう	7,747
10月	細江ふ頭 - 7.5m岸壁 (18号)	はまゆう	7,747
11月	細江ふ頭 - 7.5m岸壁 (18号)	はまゆう	7,747
12月	第2突堤北側 - 10m岸壁 (16号)	ひまわり6	10,471





ト ン 数 階 級 別										年 次
3,000トン以上6,000トン未満		1,000トン以上3,000トン未満		500トン以上1,000トン未満		100トン以上500トン未満		5トン以上100トン未満		
隻 数	総トン数	隻 数	総トン数	隻 数	総トン数	隻 数	総トン数	隻 数	総トン数	
-	-	-	-	-	-	-	-	-	-	昭和 元 年
-	-	-	-	-	-	-	-	-	-	5
-	-	-	-	-	-	-	-	-	-	10
-	-	-	-	-	-	-	-	-	-	15
-	-	-	-	-	-	-	-	-	-	23
-	-	-	-	-	-	-	-	-	-	25
-	-	-	-	-	-	-	-	-	-	30
124	542,732	333	509,290	609	471,212	17,512	5,978,648	59,446	2,847,765	35
120	543,985	309	506,977	633	485,914	16,756	4,575,901	57,624	2,796,383	36
122	529,802	310	496,091	624	484,113	15,624	3,184,469	60,409	3,355,804	37
118	481,191	322	506,629	601	467,772	15,225	3,184,280	60,889	3,679,557	38
101	418,555	348	595,744	669	499,616	13,696	2,867,767	60,892	3,811,744	39
138	560,005	318	534,285	785	572,484	9,099	1,969,322	63,688	4,248,669	40
163	674,628	402	713,752	1,062	746,775	8,726	2,084,458	62,001	4,104,070	41
188	798,759	463	871,645	1,382	927,853	12,016	2,777,650	56,649	3,927,004	42
187	771,447	495	923,411	1,230	858,367	16,646	4,159,718	54,911	3,792,612	43
135	574,591	413	801,542	1,370	819,847	17,824	4,460,790	45,218	2,959,316	44
226	909,940	351	599,309	1,387	921,154	17,769	4,700,641	44,089	2,854,256	45
272	1,094,796	370	647,841	1,405	951,679	24,816	6,942,129	38,893	2,668,607	46
258	1,043,824	354	610,918	1,039	749,966	33,949	9,913,612	35,679	2,441,051	47
283	1,146,273	368	687,669	1,146	832,344	35,435	11,036,786	31,796	2,135,216	48
274	1,096,145	377	710,115	1,032	763,348	31,527	10,461,686	33,286	2,073,059	49
273	1,093,544	309	561,043	853	647,277	28,506	10,376,527	35,067	2,282,342	50
310	1,348,152	356	653,108	900	699,481	22,869	7,697,639	34,617	2,231,974	51
298	1,407,237	393	761,226	995	861,183	24,315	8,335,963	34,931	2,234,504	52
264	1,270,553	347	709,030	1,014	855,107	24,136	7,362,380	33,471	2,204,219	53
262	1,260,081	462	912,577	935	804,085	24,679	7,753,483	34,255	2,178,681	54
267	1,273,123	361	746,826	993	841,252	25,368	8,416,178	32,306	2,103,489	55
247	1,195,555	299	595,600	861	722,952	25,072	8,238,976	29,932	1,749,331	56
254	1,209,348	278	554,526	954	788,179	24,624	8,195,705	27,438	1,526,741	57
342	1,726,234	242	488,262	734	607,458	26,572	8,547,572	28,017	1,590,523	58
356	1,799,250	335	623,900	740	608,320	24,882	8,291,492	27,516	1,552,909	59
248	1,271,427	254	500,528	683	543,208	23,282	7,929,135	26,547	1,525,173	60
239	1,270,096	208	389,498	607	455,381	23,384	7,912,213	27,041	1,549,591	61
231	1,238,702	233	422,762	706	529,162	22,609	7,695,380	27,309	1,545,658	62
97	420,440	255	467,919	778	577,278	22,693	7,592,311	28,345	1,619,777	63
96	386,332	260	444,050	887	645,498	21,178	7,210,531	26,817	1,555,173	平成 元 年
74	323,586	257	447,934	833	611,192	21,566	7,269,083	24,710	1,368,118	2
69	300,232	292	493,676	1,074	768,598	21,792	7,380,702	24,200	1,238,616	3
63	268,540	365	600,388	1,156	841,898	21,587	7,397,001	22,347	1,090,379	4
62	272,449	605	990,647	1,193	863,552	21,119	7,393,537	23,345	1,308,474	5
63	274,568	501	883,670	1,255	915,478	21,289	7,479,427	23,020	1,068,365	6
60	253,964	423	734,024	2,131	1,496,834	20,282	6,797,756	23,372	1,100,796	7
99	394,104	436	744,650	5,409	3,754,163	15,951	4,863,533	23,083	1,080,975	8
80	323,329	383	700,574	5,008	3,474,608	14,839	4,712,048	21,864	989,528	9
79	325,418	399	810,496	4,894	3,398,462	15,714	4,740,915	24,192	1,148,150	10
134	525,018	372	833,700	6,597	4,540,110	13,371	3,845,788	23,570	820,296	11
304	1,241,163	308	635,381	10,090	6,908,461	9,596	2,296,265	20,991	653,611	12
328	1,368,282	421	813,763	9,252	6,325,934	8,934	2,098,870	20,737	615,812	13
167	689,158	441	936,610	9,656	6,620,485	8,367	1,956,151	20,776	615,445	14
199	788,627	576	1,216,625	9,510	6,518,182	8,367	1,941,505	23,735	645,006	15
72	284,418	663	1,364,310	9,531	6,547,052	9,234	2,150,496	22,853	638,663	16
93	372,197	692	1,314,139	9,741	6,698,740	8,566	2,090,599	21,981	595,836	17
115	461,403	538	952,010	9,721	6,694,429	8,284	1,925,989	22,390	644,655	18
106	443,658	573	1,056,473	7,219	4,987,665	7,472	1,714,645	20,844	602,395	19
158	643,316	539	1,168,306	6,441	4,471,457	7,693	1,749,494	21,994	640,433	20
107	437,861	425	909,280	6,166	4,248,568	7,540	1,688,217	22,967	670,009	21
162	656,965	405	764,364	6,143	4,239,724	7,182	1,661,023	22,644	630,535	22
176	657,584	362	663,089	5,742	3,953,661	6,684	1,636,645	21,687	589,500	23
184	698,202	393	758,361	982	734,026	6,229	1,579,854	22,011	577,974	24
215	788,782	352	629,764	1,137	865,818	5,879	1,439,863	26,730	662,455	25
228	913,354	341	561,386	1,172	880,702	6,117	1,482,439	28,465	708,245	26
194	833,237	278	461,555	1,209	922,832	6,060	1,474,002	28,354	712,506	27
193	819,556	216	319,199	1,058	783,886	5,953	1,503,629	27,877	685,042	28
215	947,935	206	320,601	1,167	875,439	5,545	1,377,093	27,962	685,888	29
244	1,058,034	284	467,120	1,130	883,972	5,020	1,268,071	27,383	659,480	30
235	1,089,189	416	689,170	1,100	867,072	4,634	1,204,599	27,232	644,856	令和 元 年
253	1,123,893	313	573,220	956	754,198	4,069	1,135,465	21,993	520,951	2
247	1,090,660	280	552,567	1,025	788,947	4,145	1,146,752	20,207	486,930	3
229	981,215	218	418,419	987	737,848	3,780	1,065,720	19,870	465,698	4
133	643,578	65	126,908	3	2,493	267	94,897	2	140	
118	449,543	118	196,559	947	723,200	3,494	1,002,087	20,556	479,756	
(133)	(643,578)	(65)	(126,908)	(3)	(2,493)	(267)	(94,897)	(2)	(140)	令和 5 年
251	1,093,121	183	323,467	950	725,693	3,761	1,096,984	20,558	479,896	

















	パナマ			タイ		
	計	輸出	輸入	計	輸出	輸入
合計トシ	1,047	0	1,047	107	53	54
(1)農水産品	0	0	0	0	0	0
011 麦	0	0	0	0	0	0
021 米	0	0	0	0	0	0
022 と う も ろ こ し	0	0	0	0	0	0
023 豆 類	0	0	0	0	0	0
024 そ の 他 雑 穀	0	0	0	0	0	0
031 野 菜 ・ 果 物	0	0	0	0	0	0
041 綿 花	0	0	0	0	0	0
051 そ の 他 農 産 品	0	0	0	0	0	0
061 羊 毛	0	0	0	0	0	0
071 そ の 他 畜 産 品	0	0	0	0	0	0
081 水 産 品	0	0	0	0	0	0
(2)林産品	0	0	0	0	0	0
091 原 木	0	0	0	0	0	0
092 製 材	0	0	0	0	0	0
101 樹 脂 類	0	0	0	0	0	0
111 木 材 チ ッ プ	0	0	0	0	0	0
112 そ の 他 林 産 品	0	0	0	0	0	0
121 薪 炭	0	0	0	0	0	0
(3)鉱産品	1,047	0	1,047	0	0	0
131 石 炭	0	0	0	0	0	0
141 鉄 鉱 石	0	0	0	0	0	0
151 金 属 鉱 石	0	0	0	0	0	0
161 砂 利 ・ 砂	0	0	0	0	0	0
162 石 材	0	0	0	0	0	0
171 原 油	0	0	0	0	0	0
181 リ ン 鉱 石	1,047	0	1,047	0	0	0
191 石 灰	0	0	0	0	0	0
201 原 塩	0	0	0	0	0	0
211 非 金 属 鉱 物	0	0	0	0	0	0
(4)金属機械工業品	0	0	0	0	0	0
221 鉄 鋼	0	0	0	0	0	0
222 銅 材	0	0	0	0	0	0
231 非 鉄 金 属	0	0	0	0	0	0
241 金 属 製 品	0	0	0	0	0	0
251 鉄 道 車 両	0	0	0	0	0	0
252 完 成 自 動 車	0	0	0	0	0	0
[うちフェリー貨物]	[0]	[0]	[0]	[0]	[0]	[0]
253 そ の 他 輸 送 用 車 両	0	0	0	0	0	0
254 二 輪 自 動 車	0	0	0	0	0	0
255 自 動 車 部 品	0	0	0	0	0	0
256 そ の 他 輸 送 機 械	0	0	0	0	0	0
261 産 業 機 械	0	0	0	0	0	0
262 電 気 機 械	0	0	0	0	0	0
263 測 量 ・ 光 学 ・ 医 療 用 機 械	0	0	0	0	0	0
264 事 務 用 機 器	0	0	0	0	0	0
265 そ の 他 機 械	0	0	0	0	0	0
(5)化学工業品	0	0	0	53	53	0
271 陶 磁 器	0	0	0	0	0	0
281 セ メ ン ト	0	0	0	0	0	0
291 ガ ラ ス 類	0	0	0	0	0	0
301 窯 業 品	0	0	0	0	0	0
311 重 油	0	0	0	0	0	0
320 揮 発 油	0	0	0	0	0	0
321 そ の 他 の 石 油	0	0	0	0	0	0
322 LNG (液化天然ガス)	0	0	0	0	0	0
323 LPG (液化石油ガス)	0	0	0	0	0	0
324 そ の 他 石 油 製 品	0	0	0	0	0	0
331 コ ー ク	0	0	0	0	0	0
341 石 炭 製 品	0	0	0	0	0	0
351 化 学 薬 品	0	0	0	0	0	0
361 化 学 肥 料	0	0	0	0	0	0
371 染 料 ・ 塗 料 ・ 合 成 樹 脂 ・	0	0	0	53	53	0
(6)軽工業品	0	0	0	54	0	54
381 紙 ・ バ ル ブ	0	0	0	0	0	0
391 糸 及 び 紡 績 半 製 品	0	0	0	0	0	0
401 そ の 他 繊 維 工 業 品	0	0	0	0	0	0
411 砂 糖	0	0	0	0	0	0
421 製 造 食 品	0	0	0	54	0	54
422 飲 料	0	0	0	0	0	0
423 水	0	0	0	0	0	0
424 た ば こ	0	0	0	0	0	0
425 そ の 他 食 料 工 業 品	0	0	0	0	0	0
(7)雑工業品	0	0	0	0	0	0
431 が ん 具	0	0	0	0	0	0
441 衣 服 ・ 身 着 品 ・ は き も の	0	0	0	0	0	0
442 文 房 具 ・ 運 動 具	0	0	0	0	0	0
443 家 具 装 備 品	0	0	0	0	0	0
444 そ の 他 日 用 品	0	0	0	0	0	0
451 コ ー ム 製 品	0	0	0	0	0	0
461 木 製 品	0	0	0	0	0	0
471 そ の 他 製 造 工 業 品	0	0	0	0	0	0
(8)特殊品	0	0	0	0	0	0
481 金 属 く ず	0	0	0	0	0	0
491 再 利 用 資 材	0	0	0	0	0	0
501 動 植 物 性 製 造 飼 肥 料	0	0	0	0	0	0
511 廃 棄 物	0	0	0	0	0	0
512 廃 土 砂	0	0	0	0	0	0
521 輸 送 用 容 器	0	0	0	0	0	0
531 取 合 せ 品	0	0	0	0	0	0
(9)分類不能のもの	0	0	0	0	0	0
541 分 類 不 能 の も の	0	0	0	0	0	0

















	和歌山県		
	計	移出	移入
合計トシ	10	10	0
(1)農水産品	0	0	0
011 麦	0	0	0
021 米	0	0	0
022 と う も ろ こ し	0	0	0
023 豆 類	0	0	0
024 そ の 他 雑 穀	0	0	0
031 野 菜 ・ 果 物	0	0	0
041 綿 花	0	0	0
051 そ の 他 農 産 品	0	0	0
061 羊 毛	0	0	0
071 そ の 他 畜 産 品	0	0	0
081 水 産 品	0	0	0
(2)林産品	0	0	0
091 原 木	0	0	0
092 製 材	0	0	0
101 樹 脂 類	0	0	0
111 木 材 チ ッ プ	0	0	0
112 そ の 他 林 産 品	0	0	0
121 薪 炭	0	0	0
(3)鉱産品	0	0	0
131 石 炭	0	0	0
141 鉄 鉱 石	0	0	0
151 金 属 鉱 物	0	0	0
161 砂 利 ・ 砂	0	0	0
162 石 材	0	0	0
171 原 油	0	0	0
181 り ん 鉱 石	0	0	0
191 石 灰	0	0	0
201 原 塩	0	0	0
211 非 金 属 鉱 物	0	0	0
(4)金属機械工業品	10	10	0
221 鉄 鋼	0	0	0
222 銅 材	0	0	0
231 非 鉄 金 属	0	0	0
241 金 属 製 品	0	0	0
251 鉄 道 車 両	0	0	0
252 完 成 自 動 車	0	0	0
[うちフェリー貨物]	[0]	[0]	[0]
253 そ の 他 輸 送 用 車 両	0	0	0
254 二 輪 自 動 車	0	0	0
255 自 動 車 部 品	0	0	0
256 そ の 他 輸 送 機 械	10	10	0
261 産 業 機 械	0	0	0
262 電 気 機 械	0	0	0
263 測 量 ・ 光 学 ・ 医 療 用 機 械	0	0	0
264 事 務 用 機 器	0	0	0
265 そ の 他 機 械	0	0	0
(5)化学工業品	0	0	0
271 陶 磁 器	0	0	0
281 セ メ ン ト	0	0	0
291 ガ ラ ス 類	0	0	0
301 窯 業 品	0	0	0
311 重 油	0	0	0
320 揮 発 油	0	0	0
321 そ の 他 の 石 油	0	0	0
322 LNG (液化天然ガス)	0	0	0
323 LPG (液化石油ガス)	0	0	0
324 そ の 他 石 油 製 品	0	0	0
331 コ ー ク	0	0	0
341 石 炭 製 品	0	0	0
351 化 学 薬 品	0	0	0
361 化 学 肥 料	0	0	0
371 染 料 ・ 塗 料 ・ 合 成 樹 脂 ・	0	0	0
(6)軽工業品	0	0	0
381 紙 ・ パ ル プ	0	0	0
391 糸 及 び 紡 績 半 製 品	0	0	0
401 そ の 他 繊 維 工 業 品	0	0	0
411 砂 糖	0	0	0
421 製 造 食 品	0	0	0
422 飲 料	0	0	0
423 水	0	0	0
424 た ば こ	0	0	0
425 そ の 他 食 料 工 業 品	0	0	0
(7)雑工業品	0	0	0
431 が ん 具	0	0	0
441 衣 服 ・ 身 着 品 ・ は き も の	0	0	0
442 文 房 具 ・ 運 動 具	0	0	0
443 家 具 装 備 品	0	0	0
444 そ の 他 日 用 品	0	0	0
451 コ ー ム 製 品	0	0	0
461 木 製 品	0	0	0
471 そ の 他 製 造 工 業 品	0	0	0
(8)特殊品	0	0	0
481 金 属 く ず	0	0	0
491 再 利 用 資 材	0	0	0
501 動 植 物 性 製 造 飼 肥 料	0	0	0
511 廃 棄 物	0	0	0
512 廃 土 砂	0	0	0
521 輸 送 用 容 器	0	0	0
531 取 合 せ 品	0	0	0
(9)分類不能のもの	0	0	0
541 分 類 不 能 の も の	0	0	0









	ナホトカ						合計
	輸出	輸入	外貨計	移出	移入	内貨計	
合計トン	3,366	0	3,366	0	0	0	3,366
(1)農水産品	0	0	0	0	0	0	0
011 麦	0	0	0	0	0	0	0
021 米	0	0	0	0	0	0	0
022 と う も ろ こ し	0	0	0	0	0	0	0
023 豆 類	0	0	0	0	0	0	0
024 そ の 他 雑 穀	0	0	0	0	0	0	0
031 野 菜 ・ 果 物	0	0	0	0	0	0	0
041 綿 花	0	0	0	0	0	0	0
051 そ の 他 農 産 品	0	0	0	0	0	0	0
061 羊 毛	0	0	0	0	0	0	0
071 そ の 他 畜 産 品	0	0	0	0	0	0	0
081 水 産 品	0	0	0	0	0	0	0
(2)林産品	0	0	0	0	0	0	0
091 原 木	0	0	0	0	0	0	0
092 製 材	0	0	0	0	0	0	0
101 樹 脂 類	0	0	0	0	0	0	0
111 木 材 チ ッ プ	0	0	0	0	0	0	0
112 そ の 他 林 産 品	0	0	0	0	0	0	0
121 薪 炭	0	0	0	0	0	0	0
(3)鉱産品	0	0	0	0	0	0	0
131 石 炭	0	0	0	0	0	0	0
141 鉄 鉱 石	0	0	0	0	0	0	0
151 金 属 鉱 物	0	0	0	0	0	0	0
161 砂 利 ・ 砂	0	0	0	0	0	0	0
162 石 材	0	0	0	0	0	0	0
171 原 油	0	0	0	0	0	0	0
181 リ ン 鉱 石	0	0	0	0	0	0	0
191 石 灰	0	0	0	0	0	0	0
201 原 塩	0	0	0	0	0	0	0
211 非 金 属 鉱 物	0	0	0	0	0	0	0
(4)金属機械工業品	0	0	0	0	0	0	0
221 鉄 鋼	0	0	0	0	0	0	0
222 鋼 材	0	0	0	0	0	0	0
231 非 鉄 金 属	0	0	0	0	0	0	0
241 金 属 製 品	0	0	0	0	0	0	0
251 鉄 道 車 両	0	0	0	0	0	0	0
252 完 成 自 動 車	0	0	0	0	0	0	0
[うちフェリー貨物]	[0]	[0]	[0]	[0]	[0]	[0]	[0]
253 そ の 他 輸 送 用 車 両	0	0	0	0	0	0	0
254 二 輪 自 動 車	0	0	0	0	0	0	0
255 自 動 車 部 品	0	0	0	0	0	0	0
256 そ の 他 輸 送 機 械	0	0	0	0	0	0	0
261 産 業 機 械	0	0	0	0	0	0	0
262 電 気 機 械	0	0	0	0	0	0	0
263 測 量 ・ 光 学 ・ 医 療 用	0	0	0	0	0	0	0
264 事 務 用 機 器	0	0	0	0	0	0	0
265 そ の 他 機 械	0	0	0	0	0	0	0
(5)化学工業品	0	0	0	0	0	0	0
271 陶 磁 器	0	0	0	0	0	0	0
281 セ メ ン ト	0	0	0	0	0	0	0
291 ガ ラ ス 類	0	0	0	0	0	0	0
301 窯 業 品	0	0	0	0	0	0	0
311 重 油	0	0	0	0	0	0	0
320 揮 発 油	0	0	0	0	0	0	0
321 そ の 他 の 石 油	0	0	0	0	0	0	0
322 LNG (液化天然ガ)	0	0	0	0	0	0	0
323 LPG (液化石油ガ)	0	0	0	0	0	0	0
324 そ の 他 石 油 製 品	0	0	0	0	0	0	0
331 コ ーク	0	0	0	0	0	0	0
341 石 炭 製 品	0	0	0	0	0	0	0
351 化 学 薬 品	0	0	0	0	0	0	0
361 化 学 肥 料	0	0	0	0	0	0	0
371 染 料 ・ 塗 料 ・ 合 成 樹	0	0	0	0	0	0	0
(6)軽工業品	0	0	0	0	0	0	0
381 紙 ・ パ ル プ	0	0	0	0	0	0	0
391 糸 及 び 紡 績 半 製 品	0	0	0	0	0	0	0
401 そ の 他 繊 維 工 業 品	0	0	0	0	0	0	0
411 砂 糖	0	0	0	0	0	0	0
421 製 造 食 品	0	0	0	0	0	0	0
422 飲 料	0	0	0	0	0	0	0
423 水	0	0	0	0	0	0	0
424 た ば こ	0	0	0	0	0	0	0
425 そ の 他 食 料 工 業 品	0	0	0	0	0	0	0
(7)雑工業品	3,366	0	3,366	0	0	0	3,366
431 が ん 具	0	0	0	0	0	0	0
441 衣 服 ・ 身 廻 品 ・ は き	0	0	0	0	0	0	0
442 文 房 具 ・ 運 動 具	0	0	0	0	0	0	0
443 家 具 装 備 品	0	0	0	0	0	0	0
444 そ の 他 日 用 品	0	0	0	0	0	0	0
451 コ ー ム 製 品	3,366	0	3,366	0	0	0	3,366
461 木 製 品	0	0	0	0	0	0	0
471 そ の 他 製 造 工 業 品	0	0	0	0	0	0	0
(8)特殊品	0	0	0	0	0	0	0
481 金 属 く ず	0	0	0	0	0	0	0
491 再 利 用 資 材	0	0	0	0	0	0	0
501 動 植 物 性 製 造 飼 肥 料	0	0	0	0	0	0	0
511 廃 棄 物	0	0	0	0	0	0	0
512 廃 土 砂	0	0	0	0	0	0	0
521 輸 送 用 容 器	0	0	0	0	0	0	0
531 取 合 せ 品	0	0	0	0	0	0	0
(9)分類不能のもの	0	0	0	0	0	0	0
541 分 類 不 能 の も の	0	0	0	0	0	0	0

## 6. 外貿コンテナ個数・貨物量年次表

年次	個数 (TEU)			貨物量 (トン)		
	輸出	輸入	合計	輸出	輸入	合計
平成 5 年	25,641	26,832	52,473	210,301	514,218	724,519
6	28,051	28,831	56,882	224,079	548,341	772,420
7	29,476	30,970	60,446	260,248	544,366	804,614
8	25,670	26,135	51,805	253,552	563,753	817,305
9	25,284	25,616	50,900	329,813	514,562	844,375
10	26,333	27,276	53,609	184,836	563,076	747,912
11	30,074	31,380	61,454	262,586	640,599	903,185
12	32,229	33,069	65,298	370,597	634,995	1,005,592
13	32,825	34,062	66,887	314,861	617,255	932,116
14	33,259	33,658	66,917	380,084	512,746	892,830
15	33,586	36,477	70,063	379,078	531,130	910,208
16	40,903	41,185	82,088	437,926	568,283	1,006,209
17	42,722	41,958	84,680	401,829	580,474	982,303
18	44,386	44,509	88,895	414,594	626,212	1,040,806
19	38,073	38,789	76,862	432,261	595,150	1,027,411
20	36,932	36,689	73,621	436,921	579,601	1,016,522
21	33,396	35,315	68,711	305,496	526,627	832,123
22	40,609	41,825	82,434	499,322	636,927	1,136,249
23	39,406	39,413	78,819	472,626	634,019	1,106,645
24	36,570	36,098	72,668	422,797	584,367	1,007,164
25	34,746	33,630	68,376	414,824	607,958	1,022,782
26	31,007	31,267	62,274	426,470	559,728	986,198
27	31,345	31,420	62,765	438,609	551,524	990,133
28	26,984	26,609	53,593	462,724	558,744	1,021,468
29	26,258	26,824	53,082	579,161	610,272	1,189,433
30	26,274	25,954	52,228	519,012	580,460	1,099,472
令和 元年	22,949	22,945	45,894	443,050	536,260	979,310
2	24,390	24,822	49,212	269,805	424,238	694,043
3	24,197	23,933	48,130	267,958	412,310	680,268
4	21,861	22,469	44,329	212,164	358,129	570,293
令和 5 年	18,025	18,355	36,380	193,562	276,870	470,432







## IV. 船舶乗降人員

### 1. 船舶乗降人員（全体）

（単位：人）

		1月	2月	3月	4月	5月	6月	7月	8月	9月	10月	11月	12月	合計
外国航路	乗込	1,918	3,395	3,041	4,321	4,434	3,958	4,561	5,714	6,093	7,865	5,607	7,027	57,934
	上陸	2,016	3,266	3,279	4,122	4,818	3,690	5,211	5,359	6,966	7,182	5,444	7,092	58,445
	計	<b>3,934</b>	<b>6,661</b>	<b>6,320</b>	<b>8,443</b>	<b>9,252</b>	<b>7,648</b>	<b>9,772</b>	<b>11,073</b>	<b>13,059</b>	<b>15,047</b>	<b>11,051</b>	<b>14,119</b>	<b>116,379</b>
内国航路	乗込	17,670	21,528	29,284	25,212	34,803	24,186	26,524	35,752	30,286	34,031	33,564	23,212	336,052
	上陸	15,895	19,085	26,362	24,964	32,623	22,221	23,865	32,722	28,863	30,908	31,948	22,537	311,993
	計	<b>33,565</b>	<b>40,613</b>	<b>55,646</b>	<b>50,176</b>	<b>67,426</b>	<b>46,407</b>	<b>50,389</b>	<b>68,474</b>	<b>59,149</b>	<b>64,939</b>	<b>65,512</b>	<b>45,749</b>	<b>648,045</b>
合計	乗込	19,588	24,923	32,325	29,533	39,237	28,144	31,085	41,466	36,379	41,896	39,171	30,239	393,986
	上陸	17,911	22,351	29,641	29,086	37,441	25,911	29,076	38,081	35,829	38,090	37,392	29,629	370,438
	計	<b>37,499</b>	<b>47,274</b>	<b>61,966</b>	<b>58,619</b>	<b>76,678</b>	<b>54,055</b>	<b>60,161</b>	<b>79,547</b>	<b>72,208</b>	<b>79,986</b>	<b>76,563</b>	<b>59,868</b>	<b>764,424</b>

### 2. 船舶乗降人員（外国航路）

（単位：人）

		1月	2月	3月	4月	5月	6月	7月	8月	9月	10月	11月	12月	合計
韓国航路	乗込	1,918	3,395	3,041	3,720	4,434	3,925	4,561	5,457	4,040	6,059	5,607	7,027	53,184
	上陸	2,016	3,266	3,279	3,521	4,818	3,657	5,211	5,033	4,869	5,376	5,444	7,092	53,582
	計	<b>3,934</b>	<b>6,661</b>	<b>6,320</b>	<b>7,241</b>	<b>9,252</b>	<b>7,582</b>	<b>9,772</b>	<b>10,490</b>	<b>8,909</b>	<b>11,435</b>	<b>11,051</b>	<b>14,119</b>	<b>106,766</b>
外航 不定期航路	乗込	0	0	0	601	0	33	0	257	2,053	1,806	0	0	4,750
	上陸	0	0	0	601	0	33	0	326	2,097	1,806	0	0	4,863
	計	<b>0</b>	<b>0</b>	<b>0</b>	<b>1,202</b>	<b>0</b>	<b>66</b>	<b>0</b>	<b>583</b>	<b>4,150</b>	<b>3,612</b>	<b>0</b>	<b>0</b>	<b>9,613</b>
合計	乗込	1,918	3,395	3,041	4,321	4,434	3,958	4,561	5,714	6,093	7,865	5,607	7,027	57,934
	上陸	2,016	3,266	3,279	4,122	4,818	3,690	5,211	5,359	6,966	7,182	5,444	7,092	58,445
	計	<b>3,934</b>	<b>6,661</b>	<b>6,320</b>	<b>8,443</b>	<b>9,252</b>	<b>7,648</b>	<b>9,772</b>	<b>11,073</b>	<b>13,059</b>	<b>15,047</b>	<b>11,051</b>	<b>14,119</b>	<b>116,379</b>

# V. 施設別利用状況

## 1. 公共岸壁・専用岸壁別取扱貨物量年次表

(単位：トン)	公共岸壁取扱貨物				専用岸壁取扱貨物						合計
	商港	国内フェリー	漁港	計	江浦・弟子待	西山・田の首	六連	長府	計		
昭和 59 年	2,277,043	7,972,738	126,083	10,375,864	868,247	1,168,019	820,593	1,149,052	4,005,911	14,381,775	
60	2,340,215	7,623,678	120,876	10,084,769	728,491	1,076,181	856,063	962,542	3,623,277	13,708,046	
61	2,618,005	7,894,502	120,554	10,633,061	482,841	1,043,386	721,227	844,104	3,091,558	13,724,619	
62	2,885,386	7,845,139	121,567	10,852,092	511,890	1,127,977	634,559	834,587	3,109,013	13,961,105	
63	2,880,096	7,754,123	123,939	10,758,158	540,332	976,897	676,570	860,326	3,054,125	13,812,283	
平成 元年	2,760,844	7,663,044	121,166	10,545,054	475,858	876,649	457,079	925,545	2,735,131	13,280,185	
2	2,525,638	7,908,992	106,210	10,540,840	469,084	812,517	625,851	843,346	2,750,798	13,291,638	
3	2,597,447	7,111,718	109,654	9,818,819	485,713	765,582	410,169	918,972	2,580,436	12,399,255	
4	2,539,435	6,796,115	99,486	9,435,036	472,865	976,388	299,156	948,995	2,697,404	12,132,440	
5	2,026,277	6,353,675	92,712	8,472,664	428,849	812,799	514,832	792,987	2,549,467	11,022,131	
6	2,298,060	6,020,935	108,361	8,427,356	447,282	685,461	510,798	900,438	2,543,979	10,971,335	
7	2,386,316	5,766,200	116,229	8,268,745	346,589	824,998	526,194	1,007,287	2,705,068	10,973,813	
8	2,260,580	5,615,355	97,228	7,973,163	333,757	750,183	607,722	993,241	2,684,903	10,658,066	
9	2,220,091	5,419,545	69,761	7,709,397	275,024	834,367	627,132	761,392	2,497,915	10,207,312	
10	2,039,917	4,718,940	71,447	6,830,304	207,255	857,804	495,745	901,755	2,462,559	9,292,863	
11	2,166,381	4,327,545	66,159	6,560,085	199,348	928,395	666,160	870,235	2,664,138	9,224,223	
12	2,412,644	4,885,075	60,004	7,357,723	56,130	994,440	1,264,380	1,010,659	3,325,609	10,683,332	
13	2,265,735	4,352,160	24,881	6,642,776	30,499	953,640	993,746	554,666	2,532,551	9,175,327	
14	2,262,486	4,428,270	22,647	6,713,403	28,845	775,265	804,794	632,806	2,241,710	8,955,113	
15	2,387,853	4,128,570	20,121	6,536,544	28,295	767,007	594,285	545,187	1,934,774	8,471,318	
16	2,630,095	4,223,755	20,147	6,873,997	36,707	917,019	505,798	769,011	2,228,535	9,102,532	
17	2,556,848	4,245,865	18,248	6,820,961	42,844	852,378	698,366	909,538	2,503,126	9,324,087	
18	2,560,016	3,939,445	18,041	6,517,502	39,305	771,364	651,148	872,800	2,334,617	8,852,119	
19	2,456,470	3,228,025	17,409	5,701,904	34,316	681,729	1,120,000	411,111	2,247,156	7,949,060	
20	2,495,285	2,660,030	14,814	5,170,129	35,159	673,276	1,169,330	498,045	2,375,810	7,545,939	
21	2,091,805	2,087,970	13,961	4,193,736	40,143	503,944	540,365	432,106	1,516,558	5,710,294	
22	2,472,267	1,982,520	28,106	4,482,893	37,720	678,307	584,779	667,476	1,968,282	6,451,175	
23	2,183,538	1,677,990	13,842	3,875,370	28,397	832,675	423,850	742,267	2,027,189	5,902,559	
24	2,009,065	0	12,200	2,021,265	28,743	694,785	547,532	911,407	2,182,467	4,203,732	
25	2,957,445	0	12,637	2,970,082	17,195	576,993	607,263	1,050,141	2,251,592	5,221,674	
26	2,786,593	0	11,461	2,798,054	35,338	526,163	398,119	922,236	1,881,856	4,679,910	
27	2,690,721	0	13,344	2,704,065	28,469	560,859	393,020	860,263	1,842,611	4,546,676	
28	2,400,073	0	11,508	2,411,581	33,504	609,316	492,204	580,992	1,716,016	4,127,597	
29	2,793,536	0	11,011	2,804,547	37,399	534,775	564,671	702,870	1,839,715	4,644,262	
30	2,600,042	0	10,435	2,610,477	20,639	520,510	1,239,685	681,424	2,462,258	5,072,735	
令和 元年	2,314,540	0	9,486	2,324,026	24,192	471,610	1,105,777	544,676	2,146,255	4,470,281	
2	2,146,290	0	8,216	2,154,506	17,489	424,744	910,730	332,537	1,685,500	3,840,006	
3	2,317,608	0	8,403	2,326,011	23,600	450,394	884,207	487,197	1,845,398	4,171,409	
4	2,569,270	0	7,581	2,576,851	12,417	433,310	733,211	173,003	1,351,941	3,928,792	
令和 5 年	2,602,502	0	7,785	2,610,287	20,259	383,547	721,936	47,154	1,172,896	3,783,183	



