

しょうがっこう 小学校 ねん 年 くみ 組

ふりがな

な まえ 名 前

おうちのかたへ

提出いただいたシートを小学校名、お名前等を含めて環境イベントやホームページ等で展示・掲載してもいいですか？

どちらかに○をお願いします はい ・ いいえ

チャレンジをして たいへんだったことや、
がんばったことを 自由に 書いてね。

しものせき

2024年
小学1～3年生用

eco ぜろたん チャレンジシート

ち 地きゅうが だんだん あたたまって

みんな こまっているよ。

ち 地きゅうを あたたくする

「二さんか **たん** そ」を **ゼロ** にしよう！

HELP!

CO₂



みんなで チャレンジを してみよう。

CO₂

CO₂



チャレンジしたら③の花びらに 色を ぬろう！

ぜんぶの花びらに 色を ぬった 花を かぞえよう！

なつやす 夏休みが

おわったら、
がっこう 学校の せんせい 先生に
わたしてね

「二さんか たんそ」は、
め 目で 見えません。
ものを もやしたり、
でんき 電気を つくるときに
で 出てくるよ。



問合せ先

下関市環境部環境政策課

〒751-0847 下関市古屋町1丁目18番1号 ☎ 252-7115 FAX 252-1329

ち 地きゅうが あつくなつて みんなが こまること



あめ 雨が たくさんふつて、
かわ 川の水が あふれます。

あつひが 多くなつて、
や 野さいや くだものが
そだちにくくなります。



こおり 氷が とけて、どうぶつたちの
おうちが なくなります。

おうちのかたへ

下関市は、2050年までに下関市内から排出される温室効果ガス排出量実質ゼロを目指す「ゼロカーボンシティしものせき」を宣言しました。

この「しものせきゼロたんチャレンジシート」は、子ども達に地球温暖化が生活と深い関わりがあるということを認識してもらうために作成しました。子ども達の日常の行動が地球温暖化防止のための行動に変わることを期待しています。

【3ページの書きかた】

夏休みの間に、お子様と一緒に右ページの6つの項目にチャレンジしてみてください。お子様がチャレンジできた項目の花びらを、1日1枚ずつ好きな色で塗ってください。それぞれの項目で、最大12日分、色を塗ることができます。連続した日にちでなくても問題ありません。お子様のできる範囲で、取り組まれてください。

取組項目の()内は二酸化炭素の削減量の目安です。

【4ページの書きかた】

お子様が項目に取り組んで、大変だったことや、難しく感じたこと、項目以外で地球温暖化防止につながる行動に取り組んだことなど、自由にご記入ください。写真を貼っても良いです。



環境省、資源エネルギー庁のホームページで
家庭で出来る地球温暖化対策の取組を紹介しています。



環境省HP



資源エネルギー庁HP

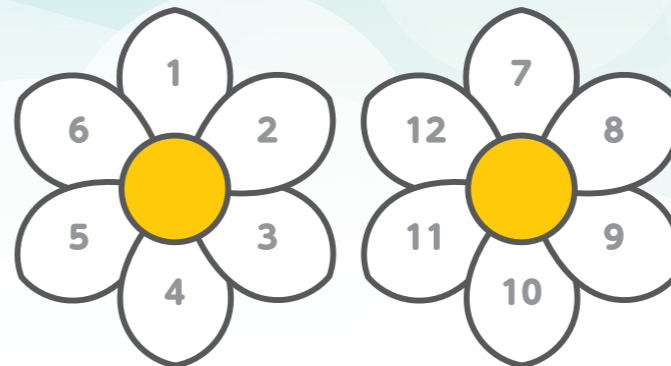
なつやす

夏休みの あいだで、①から⑥に チャレンジを してみよう！

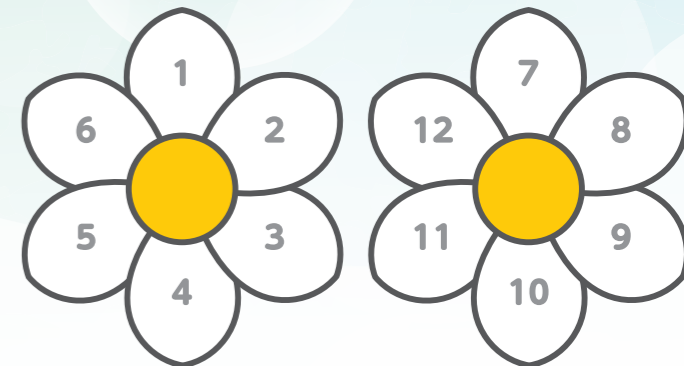
チャレンジを
したら 花びらに
いろ
色を ぬろう



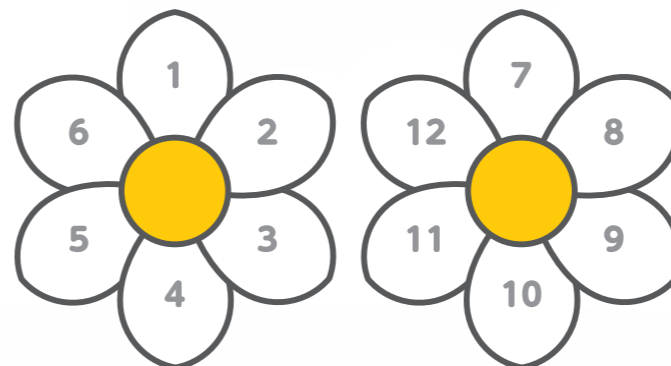
①だれも いない へやの
あ 明かりを けした (6グラム)



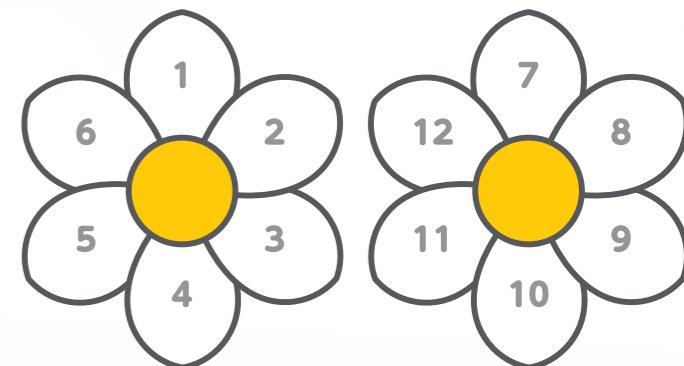
②テレビを 見ない時は、
テレビを けした (22グラム)




③はみがきや、手あらいを するときに、
みず 水を こまめに とめた (19グラム)



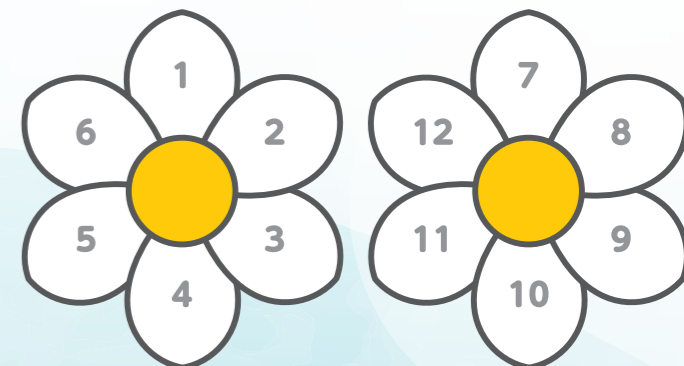
④はやね、はやおきをした (7グラム)



⑤ごはんや おかずを のこさず
た 食べた (85グラム)



⑥そうじきを かける前に、へやの
かたづけを おてつだいた (7グラム)



ぜんぶの 花びらに
いろ
色を ぬった 花の 数

こ