

# III 廃棄物

## 1 ごみ処理事業

【ごみ排出量】

(単位：t)

地区	種別	記号	根拠	R2	R3	R4	R5	R6	
旧下関	収集 (直営、委託)	収集量合計	a1	a2+a3+a4+a5+a6	46,790	45,377	44,363	41,967	39,328
		燃やせるごみ(直営)	a2		24,815	23,222	23,621	22,332	21,349
		燃やせるごみ(委託)	a3		12,044	12,661	11,545	11,169	10,060
		粗大ごみ等	a4		2,661	2,481	2,371	2,251	2,122
		資源ごみ(直営)	a5		2,140	2,001	1,888	1,946	1,743
		資源ごみ(委託)	a6		5,129	5,012	4,937	4,270	4,053
	直接搬入	直接搬入量合計	a7	a8+a9	41,441	39,369	39,113	38,717	38,046
		一般廃棄物	a8		35,535	33,792	33,977	34,458	34,171
		産業廃棄物	a9		5,906	5,578	5,135	4,258	3,875
	拠点回収 使用済小型家電		a12		14	13	17	16	14
	旧下関地区排出量(一般廃棄物のみ)		a10	a1+a8+a12	82,339	79,182	78,357	76,442	73,514
旧下関地区排出量(産業廃棄物含む)		a11	a1+a7+a12	88,245	84,759	83,493	80,700	77,389	
菊川	収集 (直営)	収集量合計	b1	b2+b3+b4	—	—	—	—	—
		燃やせるごみ	b2		—	—	—	—	—
		粗大ごみ等	b3		—	—	—	—	—
		資源ごみ	b4		—	—	—	—	—
	収集 (委託)	収集量合計	b5	b6+b7+b8	1,489	1,488	1,445	1,381	1,346
		燃やせるごみ	b6		1,213	1,212	1,212	1,156	1,114
		粗大ごみ等	b7		75	78	64	66	58
		資源ごみ	b8		201	198	186	159	175
	直接搬入	直接搬入量合計	b9	b10+b11	501	697	371	629	655
		一般廃棄物	b10		308	546	261	475	526
		産業廃棄物	b11		193	150	110	154	129
菊川地区排出量(一般廃棄物のみ)		b12	b1+b5+b10	1,797	2,034	1,706	1,855	1,873	
菊川地区排出量(産業廃棄物含む)		b13	b1+b5+b9	1,990	2,184	1,816	2,009	2,002	
豊田	収集 (委託)	収集量合計	c1	c2+c3+c4	956	939	888	837	801
		燃やせるごみ	c2		750	731	709	674	633
		粗大ごみ等	c3		52	48	38	39	37
		資源ごみ	c4		155	160	141	124	131
	直接搬入	直接搬入量合計	c5	c6+c7	514	405	316	380	430
		一般廃棄物	c6		357	223	179	242	280
		産業廃棄物	c7		157	183	138	139	150
	豊田地区排出量(一般廃棄物のみ)		c8	c1+c6	1,313	1,161	1,066	1,078	1,081
	豊田地区排出量(産業廃棄物含む)		c9	c1+c5	1,470	1,344	1,204	1,217	1,231
豊浦	収集 (委託)	収集量合計	d1	d2+d3+d4	3,494	3,396	3,319	3,144	3,000
		燃やせるごみ	d2		2,828	2,764	2,708	2,573	2,461
		粗大ごみ等	d3		99	85	84	85	75
		資源ごみ	d4		567	547	528	487	464
	直接搬入	直接搬入量合計	d5	d6+d7	2,232	2,295	2,303	2,288	2,012
		一般廃棄物	d6		1,853	2,023	2,025	1,974	1,787
		産業廃棄物	d7		379	272	278	314	225
	拠点回収 使用済小型家電		d10		1	1	1	1	1
	豊浦地区排出量(一般廃棄物のみ)		d8	d1+d6+d10	5,348	5,419	5,345	5,119	4,788
	豊浦地区排出量(産業廃棄物含む)		d9	d1+d5+d10	5,728	5,691	5,623	5,434	5,013
豊北	収集 (委託)	収集量合計	e1	e2+e3+e4	1,436	1,410	1,354	1,275	1,216
		燃やせるごみ	e2		1,169	1,150	1,107	1,047	996
		粗大ごみ等	e3		47	44	40	37	33
		資源ごみ	e4		220	216	207	190	187
	直接搬入	直接搬入量合計	e5	e6+e7	1,081	1,066	959	1,114	985
		一般廃棄物	e6		814	835	722	883	731
		産業廃棄物	e7		267	231	237	231	254
	豊北地区排出量(一般廃棄物のみ)		e8	e1+e6	2,250	2,245	2,076	2,158	1,947
豊北地区排出量(産業廃棄物含む)		e9	e1+e5	2,517	2,476	2,313	2,389	2,201	
自治会清掃		f1		1,571	1,496	1,404	1,489	1,356	
響中継(再掲)		g1		6,567	6,468	6,380	6,074	5,883	
排出量(収集別)	直営収集	収集量合計	h1	h2+h3+h4	29,617	27,704	27,881	26,529	25,215
		燃やせるごみ	h2		24,815	23,222	23,621	22,332	21,349
		粗大ごみ等	h3		2,661	2,481	2,371	2,251	2,122
		資源ごみ	h4		2,140	2,001	1,888	1,946	1,743
	委託収集	収集量合計	h5	h6+h7+h8	24,549	24,904	23,487	22,075	20,476
		燃やせるごみ	h6	a3+b6+c2+d2+e2	18,005	18,517	17,263	16,619	15,264
		粗大ごみ等	h7	b7+c3+d3+e3	273	255	225	227	203
		資源ごみ	h8	a6+b8+c4+d4+e4	6,271	6,132	5,998	5,230	5,009
	民間搬入 (産廃含む)	直接搬入量合計	h9	h10+h11	45,768	43,832	43,062	43,128	42,129
		一般廃棄物	h10		38,866	37,418	37,164	38,032	37,495
		産業廃棄物	h11	a9+b11+c7+d7+e7	6,902	6,414	5,897	5,096	4,633
拠点回収 使用済小型家電		h12	a12+d10	15	14	18	17	15	
総計	一般廃棄物のみ		i1	a10+b12+c8+d8+e8	93,047	90,040	88,550	86,653	83,202
	産業廃棄物含む・自治会清掃除く		i2	a11+b13+c9+d9+e9	99,950	96,454	94,448	91,750	87,836
	産業廃棄物・自治会清掃含む		i3	f1+j2	101,521	97,951	95,852	93,238	89,192
集団回収量		J1		3,085	3,150	2,998	2,360	2,157	
一般廃棄物排出量(集団回収量含む)		K1	i1+j1	96,133	93,191	91,548	89,013	85,359	
人口(人)				256,400	252,413	249,012	245,275	241,776	
1人1日あたりの一般廃棄物(ごみ)排出量(g/人・日)				1,027	1,012	1,007	992	967	

注) 表の数値については、四捨五入により合計が一致しない場合があります。

【ごみ処理量】

(単位:t)

地区	種別	記号	根拠	R2	R3	R4	R5	R6
処理量	焼却	l1		89,015	86,967	86,053	83,426	80,445
	焼却灰等再資源化(再掲)	l2		10,816	9,990	9,725	9,661	9,960
	再資源化(資源ごみ)	l3		7,872	7,589	7,372	6,813	6,293
	埋立	l4		4,542	3,306	2,383	2,857	2,330
	固形燃料化	l5		0	0	0	0	0
	水分	l6		0	0	0	0	0
	処理量合計	l7	l1+l3+l4+l5+l6		101,429	97,862	95,808	93,096

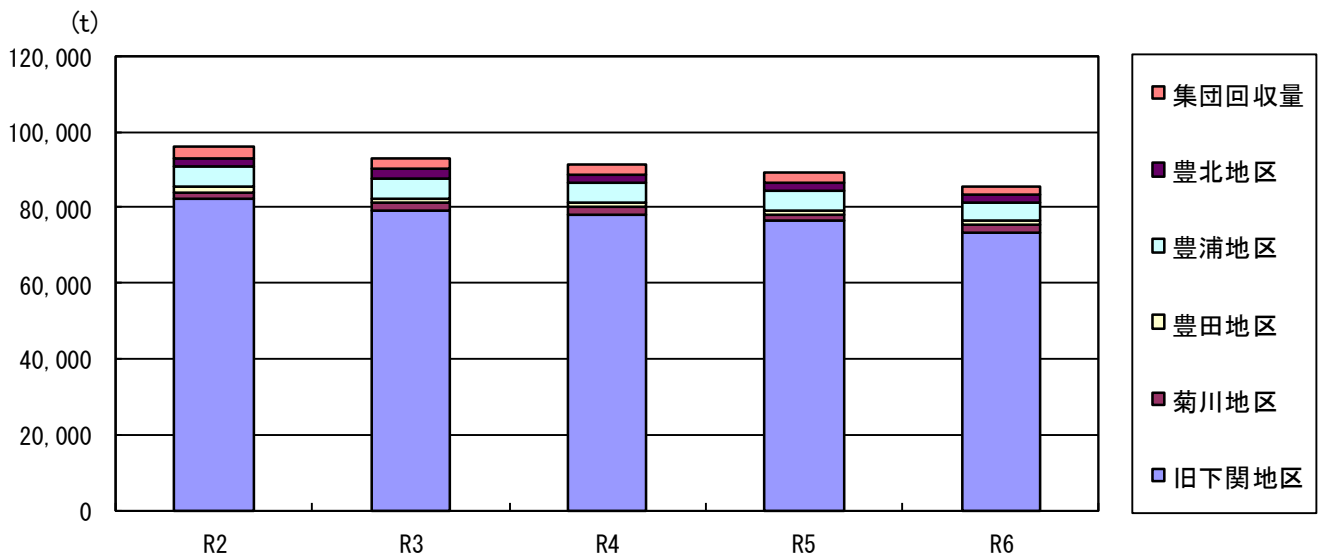
【再資源化状況】

(単位:t)

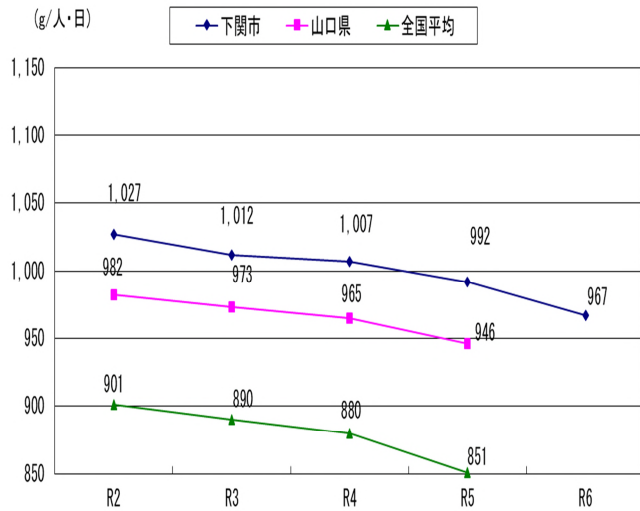
	種別	記	根拠(※)	R2	R3	R4	R5	R6
施設処理に伴う再資源化量	再資源化量(資源ごみ)	m1	l3	7,872	7,589	7,372	6,813	6,293
	固形燃料	m2	l5	0	0	0	0	0
	焼却灰再資源化物(セメント原料化)	m3	l2	10,816	9,990	9,725	9,661	9,960
	再資源化量合計	m4	m1+m2+m3	18,688	17,579	17,097	16,474	16,253
集団回収量	古紙類	n1		2,931	2,994	2,847	2,240	2,052
	古布類	n2		4	5	3	3	2
	金属類	n3		150	152	148	117	103
	集団回収量合計	n4	n1+n2+n3	3,085	3,150	2,998	2,360	2,157
合計(集団回収量含む)		o1	m4+n4	21,774	20,729	20,095	18,834	18,410
一般廃棄物排出量(集団回収量含まない)		o2	i1	93,047	90,040	88,550	86,653	83,202
一般廃棄物排出量(集団回収量含む)		o3	k1	96,133	93,190	91,548	89,013	85,359
再資源化率(%) (集団回収量含まない)		o4	$m4 \div o2 \times 100$	20.1	19.5	19.3	19.0	19.5
再資源化率(%) (集団回収量含む)		o5	$o1 \div o3 \times 100$	22.6	22.2	22.0	21.2	21.6

※根拠欄の記号は表【ごみ排出量】【ごみ処理量】から引用

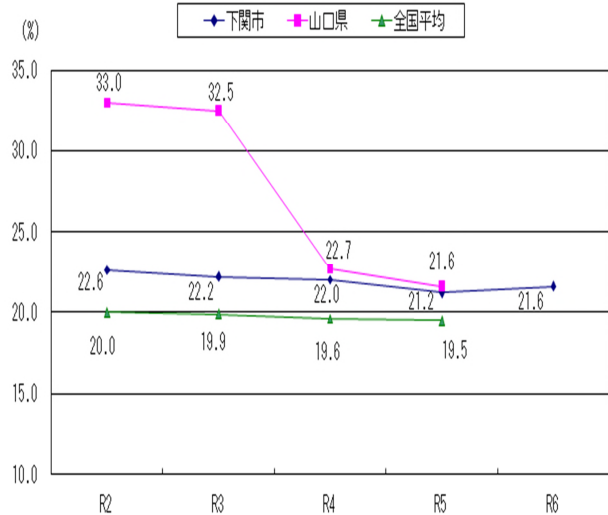
【地区別一般廃棄物(ごみ)排出量】



【一人一日あたりの一般廃棄物（ごみ）排出量】



【再資源化率】



【環境部施設等位置図】



- ①下関市リサイクルプラザ（環境部）
- ②奥山工場
- ③吉母管理場
- ④彦島工場
- ⑤クリーンセンター響
- ⑥清末し尿貯留槽
- ⑦石原し尿貯留槽
- ⑧前だし尿貯留槽
- ⑨豊北中継貯留槽
- ⑩菊川町し尿中間貯留槽
- ⑪豊田町し尿中間貯留槽
- ⑫豊浦町し尿中間貯留槽

【環境部施設等】リサイクルプラザ

	処理棟	ストックヤード棟	啓発棟	管理棟
所在地	下関市古屋町一丁目 18 番 1 号			
能力	113t/日 (5h)	-	-	-
主要設備	剪断式破砕機 回転式破砕機 びん類自動色選別機	選別後の資源ごみの ストックヤード	リサイクル工房 リサイクル学習設備	下関市環境部庁舎
工期	H13. 9. 17~H15. 6. 30			H14. 6. 24~H15. 3. 20
工事費	5, 995, 500 千円			725, 235 千円
設計施工	神戸製鋼所・安成工務店・福永建設・栢野建設 JV			野口工務店 長野工務店 JV 他
延床面積	9, 013m <sup>2</sup>	1, 343m <sup>2</sup>	4, 412m <sup>2</sup>	2, 780m <sup>2</sup>
敷地面積	約 31, 000m <sup>2</sup>			

【焼却施設】奥山工場

	焼却炉	
所在地	下関市大字井田字桑木 10378 番地	
能力	170t/24h×1 基	180t/24h×1 基
炉形式	ストーカ式	ストーカ式
排ガス処理設備	バグフィルタ	バグフィルタ
発電設備	3, 600kW	3, 180kW
工期	H25. 9. 30~H28. 3. 18	H12. 6. 22~H14. 11. 30
建設費	5, 303, 025 千円	11, 168, 246 千円
設計施工	(株)タクマ	(株)神戸製鋼所
延床面積	3, 161m <sup>2</sup>	11, 145m <sup>2</sup>
敷地面積	約 55, 200m <sup>2</sup>	
備考	H28. 4 供用開始	H14. 12 供用開始

【最終処分場】

	吉母管理場	クリーンセンター響
所在地	下関市大字吉母字舟頭 10332 番地 1 (地先)	下関市豊浦町大字宇賀 13528 番地 12
能力	海面埋立容量 1, 273, 200m <sup>3</sup>	埋立容量 49, 500m <sup>3</sup>
浸出液処理能力	410m <sup>3</sup> /日	70m <sup>3</sup> /日
建設	S58. 8. 8~S61. 3. 25	S60. 8. 12~S61. 2. 19
事業費	2, 904, 000 千円	94, 442 千円
放流水	<ul style="list-style-type: none"> <li>・ pH : 5. 0~9. 0</li> <li>・ BOD : 60mg/ℓ</li> <li>・ COD : 90mg/ℓ</li> <li>・ SS : 60mg/ℓ</li> </ul>	<ul style="list-style-type: none"> <li>・ pH : 5. 8~8. 6</li> <li>・ BOD : 60mg/ℓ</li> <li>・ COD : 90mg/ℓ</li> <li>・ SS : 60mg/ℓ</li> </ul>

【ごみ運搬中継施設】クリーンセンター響

	当初(RDF 化施設)	転用 (ごみ運搬中継施設)
所在地	下関市豊浦町大字宇賀 13528 番地 12	
能力	28t/8h	-
形式	ごみ固形燃料化方式	-
工期	H10. 7. 18~H12. 3. 20	H20. 9. 10~H21. 3. 31
建設費	1, 962, 835 千円	94, 198 千円
施行設計	東レエンジニアリング(株)	ユニチカ(株)
延床面積	3, 082m <sup>2</sup>	
敷地面積	5, 176m <sup>2</sup>	
備考	H12. 4 供用開始	H21. 4 供用開始

【保有車両】

令和7年3月31日現在

区分		車種	積載量又は容量	台数	定員	備考	
収集用車両	ごみ	パッカー車	4 m <sup>3</sup>	31	3		
		ダンプ (パワーゲート付深ボディ)	2 t	9	3		
		トラック (1,000cc)	0.7 t	5	3		
		軽トラック	0.35 t	9	2		
	下水路	ダンプ	2 t	2	3		
		バキューム車	3.0kl	1	3		
		小計		57			
処理用車両	リサイクルプラザ	中継車	7,700kg・7,600kg	2	2	48,60	
		大型ダンプ車	10,000kg	1	2	1681	
		ショベルローダー		2	1	SD25-2, SD25-3	
		フォークリフト		2	1	FD25-C3, GENE010	
	奥山	中継車	11,100kg, 8,700 kg	2	2	33,277	
		汚泥吸上車	3,250kg	1	3	1048	
		ホイールローダー		2	1	LK230Z-5×2 台	
		ショベルローダー		2	1	SD25-2, SD25-6	
	吉母	フォークリフト		2	1	FB30-7, FD30T	
		大型ダンプ車	9,000kg, 9,500 kg	2	2	1,134	
		ダンプ車	2,000kg	2	3	373, 359	
		パワーショベル		4	1	PC450, ZX120, 308CR, PC30	
		ブルドーザー		1	1	D85EX-18	
		ドーザーショベル		1	1	D75S-5	
		パッカー車	2,950kg	2	3	1094, 682	
	響	自走式破砕機		1	1	ZR900TS	
		中継車	6,300kg	1	2	160	
		パッカー車	2,500kg	2	3	825, 1078	
		ダンプ車	2,000kg	3	3	2400, 4880, 412	
		ダンプ車	4,000kg	1	3	1405	
		パワーショベル		3	1	311B, PC75UU-2, ZX75US	
		ホイールローダー		2	1	WA100-1, WA100-8	
		フォークリフト		1	1	7FB10	
	彦島	自走式破砕機		1	1	ZR900TS	
		アームロール車		1	3	1562	
			小計		44		
	管理用車両	垢田	普通乗用		1	7	2588
			小型貨物		1	5	6441
			普通乗用		1	5	3238
			小型乗用		1	5	7002
軽貨物				2	4	7273, 3023	
パワーゲート			850kg	1	3	599	
クレーン付トラック			2,000kg	1	3	862	
バトロール車				2	4	2211, 897	
軽乗用				1	4	4495	
奥山		普通乗用		1	5	7434	
		小型貨物		1	5	7488	
吉母		普通乗合		1	15	ハイエースコミュニーター	
		軽乗用		1	4	7472	
			小計		15		
		合計		116			

【一般廃棄物（ごみ）収集運搬許可業者】

令和7年3月31日現在

業者名	所在地	許可区域	許可内容
(有)新生メンテナンス工業所	下関市棕野町一丁目28番22号	奥山工場処理区(旧下関・菊川・豊田)	
(有)関清	下関市武久町二丁目80番16号	奥山工場処理区(旧下関・菊川・豊田)	
(有)関門清掃センター	下関市羽山町22番10号	奥山工場処理区(旧下関・菊川・豊田)	
松田清掃(株)	下関市長府扇町3番38号	奥山工場処理区(旧下関・菊川・豊田)	
(有)伊村清掃	下関市横野町四丁目2番23号	奥山工場処理区(旧下関・菊川・豊田) クリーンセンター響処理区(豊浦・豊北)	事業系一般廃棄物
株三協クリーナー	下関市彦島迫町一丁目19番20号	奥山工場処理区(旧下関・菊川・豊田)	
(有)ヒロモト	下関市ゆめタウン2番12号	奥山工場処理区(旧下関・菊川・豊田) クリーンセンター響処理区(豊浦・豊北)	
株エコプラン	下関市綾羅木本町七丁目17番13号	奥山工場処理区(旧下関・菊川・豊田) クリーンセンター響処理区(豊浦・豊北)	
(資)竹田商店	下関市東大和町二丁目1番3号	奥山工場処理区(旧下関・菊川・豊田)	
(資)響産業	下関市秋根東町2番28号	奥山工場処理区(旧下関・菊川・豊田)	
AAAAAAAAAAAA(Aアリガ 10トウ)アトしまつ・ゴミプ ロ処分場三国.jp	下関市長門町7番19号	奥山工場処理区(旧下関・菊川・豊田)	
株張山設備工業所	下関市彦島江の浦町二丁目19番21号	奥山工場処理区(旧下関・菊川・豊田)	
(有)ミユキ産業	下関市川中豊町五丁目8番15号	奥山工場処理区(旧下関・菊川・豊田)	
株吉村商店	下関市大字福江494番地	奥山工場処理区(旧下関・菊川・豊田)	
(有)藤野衛生工業所	下関市元町4番9号	奥山工場処理区(旧下関・菊川・豊田)	
(有)ニシモト	下関市棕野上町1番25号	奥山工場処理区(旧下関・菊川・豊田)	
株グローバル	下関市幡生宮の下町24番12号	奥山工場処理区(旧下関・菊川・豊田)	
下関ビルサービス(株)	下関市上田中町一丁目9番3号	奥山工場処理区(旧下関・菊川・豊田)	
(同)村上商店	下関市稗田中町11番11号	奥山工場処理区(旧下関・菊川・豊田)	
総合管財(株)	下関市秋根本町二丁目6番22号	奥山工場処理区(旧下関・菊川・豊田)	
(有)垣原商店	下関市大和町二丁目9番22号	奥山工場処理区(旧下関・菊川・豊田)	
(有)下関衛生社	下関市綾羅木新町三丁目6番7号	奥山工場処理区(旧下関・菊川・豊田)	排出事業者限定
日新運輸工業(株)	下関市長府港町14番1号	奥山工場処理区(旧下関・菊川・豊田)	排出事業者限定
総合美装(株)	下関市長府扇町7番20号	奥山工場処理区(旧下関・菊川・豊田)	排出事業者限定
(有)高木産業	下関市小月西の台3番17号	奥山工場処理区(旧下関・菊川・豊田) クリーンセンター響処理区(豊浦・豊北)	排出事業者限定 事業系一般廃棄物
(有)ヤマウチ	下関市豊田町大字日野15番地1	奥山工場処理区(旧下関・菊川・豊田)	ペットボトル・ガラス瓶等
(有)豊原商会	下関市豊田町大字矢田471番地	奥山工場処理区(旧下関・菊川・豊田)	
(有)環境コンサルタント	下関市豊田町大字中村213番地5	奥山工場処理区(旧下関・菊川・豊田)	
大村産業建設(株)	下関市向洋町三丁目2番12号	クリーンセンター響処理区(豊浦・豊北)	事業系一般廃棄物 家屋解体時一般廃棄物
株星山建設	下関市垢田町三丁目6番15号	クリーンセンター響処理区(豊浦・豊北)	家屋解体時一般廃棄物
株青木建設	下関市清末千房三丁目6番15号	クリーンセンター響処理区(豊浦・豊北)	事業系一般廃棄物
滝部運送(株)	下関市豊北町大字滝部872番地の7	クリーンセンター響処理区(豊浦・豊北)	
西部工輸(株)	下関市大字小野416番地の1	クリーンセンター響処理区(豊浦・豊北)	事業系一般廃棄物
株青松商店	下関市棕野町一丁目25番19号	奥山工場処理区(旧下関・菊川・豊田)	
株稲富商事	下関市綾羅木本町八丁目13番18号	奥山工場処理区(旧下関・菊川・豊田)	排出事業者限定
株平山商店	下関市豊浦町大字小串1373番地1	クリーンセンター響処理区(豊浦・豊北)	
株環境ロジック	下関市豊北町大字粟野3627番1	クリーンセンター響処理区(豊浦・豊北)	
株ヤマト	下関市長府扇町7番9号	奥山工場処理区(旧下関・菊川・豊田) クリーンセンター響処理区(豊浦・豊北)	家庭系粗大ごみ 排出事業者限定
(有)共立産業	下関市豊浦町大字宇賀7430番地27	クリーンセンター響処理区(豊浦・豊北)	

※許可区域欄の区域の内容は次のとおりです。

- (1)奥山工場処理区 合併前の下関市・菊川町・豊田町の区域
- (2)クリーンセンター響処理区 合併前の豊浦町・豊北町の区域

【下関市ごみダイエット・リサイクル推進店】

令和7年3月31日現在

地区	販売店名	店舗所在地	地区	販売店名	店舗所在地
本庁	Yショップ下関市役所売店	南部町 1-1	長府	マルシヨク長府店	長府中浜町 5-2
	まるき武久店	武久町 1-42-6	小月	アルク小月店	小月駅前 1-1-1
	リブホール新垢田店	武久町 2-81-25	王喜	ウエスタまるき下関小月店	王喜本町 4-1022-1
	下関市立大学生生活協同組合	大学町 2-1-1	川中	業務スーパー豊町店	川中豊町 7-1-7
	ふじかわ	山の田本町 20-7	安岡	リブホール安岡店	安岡駅前 1-3-11
	大丸下関店	竹崎町 4-4-10	吉見	業務スーパー吉見店	吉見本町 2-11-20
	サンリブ唐戸店	唐戸町 4-1	勝山	ゆめマート新下関	石原 316
	業務スーパー東大和店	東大和町 2-13-20		ウエスタまるき下関形山店	秋根上町 1-1-35
	エコプラザ・下関 ありがとカフェ	唐戸町 1-19		ウエスタまるき下関一の宮店	一の宮住吉 2-11-18
長府	ゆめタウン長府	ゆめタウン 1-1	生活協同組合コープやまぐちこと新下関店	秋根西町 2-5-1	

2 し尿等処理事業

【し尿・浄化槽汚泥収集量及び処理量】

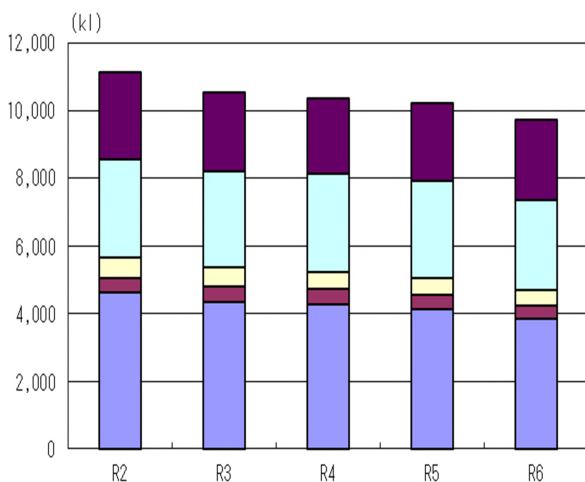
(単位：kl)

	地区	種別	R2	R3	R4	R5	R6
収集量	旧下関	し尿	4,614	4,351	4,291	4,138	3,845
		浄化槽汚泥	35,573	36,722	33,674	33,702	33,803
	菊川	し尿	443	455	453	416	389
		浄化槽汚泥	1,672	1,594	1,556	1,591	1,576
	豊田	し尿	622	549	500	503	463
		浄化槽汚泥※	2,485	2,552	2,566	2,525	2,432
	豊浦	し尿	2,892	2,834	2,914	2,876	2,655
		浄化槽汚泥※	7,793	7,582	7,283	7,215	7,015
	豊北	し尿	2,596	2,348	2,282	2,304	2,403
		浄化槽汚泥	4,595	5,095	5,292	5,233	5,062
処理量	旧下関	施設処理	40,187	41,073	37,965	37,840	37,648
	菊川 豊田 豊浦 豊北	施設処理	23,027	23,159	22,777	22,778	22,116

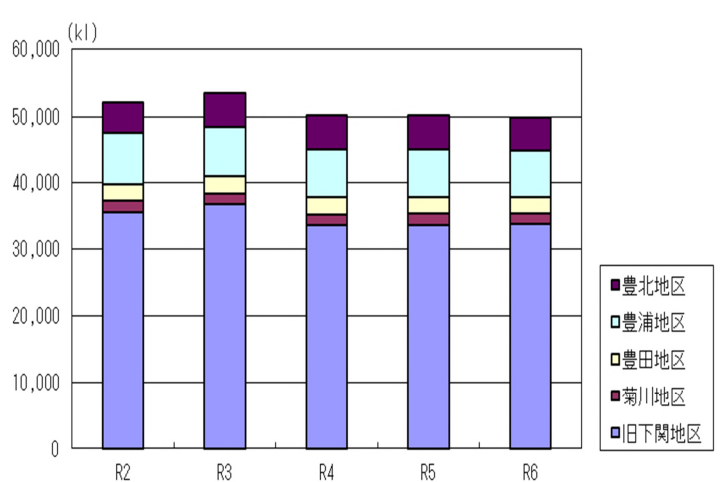
※農集汚泥含む。

注) 中継貯留槽等の経路があるため収集量と処理量が一致しない場合があります。

【し尿収集量】



【浄化槽汚泥収集量】



【し尿・浄化槽汚泥処理施設】彦島工場

所在地	下関市彦島福浦町一丁目28番31号	工期	平成17年8月5日～平成19年3月23日
能力	198kl/日	建設費	2,814,000千円
処理方法	固液分離・希釈放流方式	敷地面積	14,496m <sup>2</sup>
資源化処理方法	助燃剤方式	備考	平成19年2月供用開始
メーカー	クボタ・寿工務店・古田建設・三和工務店 下関市浄化槽汚泥等処理施設建設工事共同企業体		

【し尿・浄化槽汚泥中継施設】豊北中継貯留槽

所在地	下関市豊北町大字神田11636番地
能力	貯留槽：160m <sup>3</sup> ×2槽
整備費	519,675千円（旧施設解体225,980千円、新施設建設293,695千円）
整備期間	平成29年8月8日～令和2年3月19日
敷地面積	3,519.12m <sup>2</sup>
備考	令和元年10月より供用開始

【し尿中継貯留槽】

名称	所在地	敷地(m <sup>2</sup> )	能力(kl)
石原し尿貯留槽	下関市大字石原字上河原34-4	218	90
清末し尿貯留槽	下関市大字清末字新田地先	50	40
前だし尿貯留槽	下関市前田一丁目10-4	50	8
菊川町し尿中間貯留槽	下関市菊川町大字西中山437-2	302	30
豊田町し尿中間貯留槽	下関市豊田町大字八道395-7	51	30
豊浦町し尿中間貯留槽	下関市豊浦町大字宇賀3703-4	99	30

【一般廃棄物（し尿）収集運搬許可業者】計6業者 令和6年3月31日現在

業者名	所在地	許可区域
(有)豊浦衛生社	下関市豊浦町大字川棚6276-1	菊川地区、豊浦地区
(有)美祢清掃センター	美祢市大嶺町東分1318	豊田地区
(株)豊浦環境管理センター	下関市豊浦町大字黒井2121-1	豊浦地区
(有)拓豊整掃	下関市豊浦町大字川棚11478-3	豊浦地区
(有)山陰環境整備工業	下関市豊北町大字滝部3750-9	豊北地区
(有)豊北衛生社	下関市豊北町大字田耕6448	豊北地区

※「許可区域」は、それぞれ合併前の菊川町・豊田町・豊浦町・豊北町の区域をいう。

【浄化槽設置状況】年度別・地区別

※各年度末における浄化槽設置基数

地区	年度	R2	R3	R4	R5	R6	割合
本庁管内		905	876	864	855	844	4.3%
彦島		229	225	222	218	217	1.1%
長府		1,917	1,875	1,845	1,796	1,783	9.0%
王司		662	669	685	698	702	3.5%
清末		784	810	815	817	814	4.1%
小月		939	913	901	867	858	4.3%
王喜		648	636	623	613	604	3.1%
吉田		511	512	514	515	515	2.6%
勝山		1,843	1,812	1,785	1,753	1,712	8.6%
内日		375	382	385	388	392	2.0%
川中		1,054	1,054	1,073	1,105	1,133	5.7%
安岡		1,477	1,466	1,464	1,465	1,446	7.3%
吉見		1,853	1,840	1,811	1,782	1,758	8.9%
菊川		633	635	642	641	644	3.3%
豊田		958	956	964	966	973	4.9%
豊浦		3,394	3,408	3,413	3,416	3,430	17.3%
豊北		1,959	1,971	1,990	1,998	1,978	10.0%
年度別累計		20,141	20,040	19,996	19,893	19,803	100%



【浄化槽保守点検登録業者】計 28 業者

令和 7 年 3 月 31 日現在

業者名	事業所所在地	許可区域
(株)小林設備	下関市三河町 12-12	下関地区、豊田地区、豊浦地区
(株)総合商会	下関市前田一丁目 10-4	下関地区
西日本高速道路エンジニアリング九州(株)	下関市棕野町二丁目 4-1	下関地区
(有)下関衛生社	下関市綾羅木新町三丁目 6-7	下関地区
(株)中国ネオ下関営業所	下関市伊倉町三丁目 6-19	下関地区
(有)共和浄化槽管理工業	下関市神田町二丁目 2-17	下関地区
防長船舶(有)	下関市彦島本村町三丁目 4-10	下関地区
橋本衛生工業所	下関市彦島本村町三丁目 4-10	下関地区
下関清工(株)	下関市横野町一丁目 22-27	下関地区
下関ビルサービス(株)	下関市上田中町一丁目 9-3	下関地区
(有)新生メンテナンス工業所	下関市棕野町一丁目 28-22	下関地区
(有)藤野衛生工業所	下関市元町 4-9	下関地区
(有)防長衛生工業所	下関市彦島向井町一丁目 1-7	下関地区
協和环境(有)	下関市金比羅町 37-5	下関地区
(株)張山設備工業所	下関市彦島江の浦町二丁目 19-21	下関地区
(有)関門清掃センター	下関市羽山町 22-10	下関地区
(株)新田理研メンテナンス	下関市豊浦町大字黒井 1811-3	下関地区、菊川地区、豊浦地区
(有)ミユキ産業	下関市川中豊町五丁目 8-15	下関地区
梅田クリーン工業(株)	下関市武久町二丁目 6-3	下関地区
(有)メンテナンスタグチ	下関市永田本町二丁目 5-36	下関地区
(株)豊浦環境管理センター	下関市豊浦町大字黒井 2121-1	菊川地区、豊浦地区
(有)山陰環境整備工業	下関市豊北町大字滝部 3750-9	豊北地区
(有)豊浦衛生社	下関市豊浦町大字川棚 6276-1	菊川地区、豊浦地区
(有)拓豊整掃	下関市豊浦町大字川棚 11478-3	豊浦地区
(有)美祢清掃センター	美祢市大嶺町東分 1318	豊田地区
山口県エンジニアリング(株)	山口市吉敷下東二丁目 14-22	菊川地区、豊田地区、豊浦地区、豊北地区
山口県環境整備事業協同組合	山口市吉敷下東二丁目 14-22	下関地区
環境メンテナンス	下関市山の田東町 7-1	豊田地区、豊浦地区

※「許可区域」は、それぞれ合併前の下関市・菊川町・豊田町・豊浦町・豊北町の区域をいう。

【浄化槽清掃許可業者】計 21 業者

令和 7 年 3 月 31 日現在

業者名	所在地	許可区域
防長船舶(有)	下関市彦島本村町三丁目 4-10	下関地区
下関清工(株)	下関市横野町一丁目 22-27	下関地区
(有)新生メンテナンス工業所	下関市棕野町一丁目 28-22	下関地区
(有)関門清掃センター	下関市羽山町 22-10	下関地区
(株)総合商会	下関市前田一丁目 10-4	下関地区
協和环境(有)	下関市金比羅町 37-5	下関地区
下関ビルサービス(株)	下関市上田中町一丁目 9-3	下関地区
(有)防長衛生工業所	下関市彦島向井町一丁目 1-7	下関地区
(有)藤野衛生工業所	下関市元町 4-9	下関地区
(有)メンテナンスタグチ	下関市永田本町二丁目 5-36	下関地区
(有)ミユキ産業	下関市川中豊町五丁目 8-15	下関地区
橋本衛生工業所	下関市彦島本村町三丁目 4-10	下関地区
梅田クリーン工業(株)	下関市武久町二丁目 6-3	下関地区
(株)張山設備工業所	下関市彦島江の浦町二丁目 19-21	下関地区
(有)共和浄化槽管理工業	下関市神田町二丁目 2-17	下関地区
(有)下関衛生社	下関市綾羅木新町三丁目 6-7	下関地区
(有)豊浦衛生社	下関市豊浦町大字川棚 6276-1	菊川地区、豊浦地区
(株)豊浦環境管理センター	下関市豊浦町大字黒井 2121-1	菊川地区、豊浦地区
(有)美祢清掃センター	美祢市大嶺町東分 1318	豊田地区
(有)拓豊整掃	下関市豊浦町大字川棚 11478-3	豊浦地区
(有)山陰環境整備工業	下関市豊北町大字滝部 3750-9	豊北地区

※「許可区域」は、それぞれ合併前の下関市・菊川町・豊田町・豊浦町・豊北町の区域をいう。

地区別・規模別

令和7年3月31日現在（単位：基）

地区	人槽	5	21	51	101	301	501	1001	合計
		5 20	5 50	5 100	5 300	5 500	5 1000	以 上	
本庁管内	合併処理浄化槽	4,025	199	71	70	12	1	2	4,380
	単独処理浄化槽	7,727	557	81	30	3	0	0	8,398
	合計	11,752	756	152	100	15	1	2	12,778
菊川	合併処理浄化槽	395	6	0	1	0	1	4	407
	単独処理浄化槽	220	12	5	0	0	0	0	237
	合計	615	18	5	1	0	1	4	644
豊田	合併処理浄化槽	608	16	7	9	2	1	0	643
	単独処理浄化槽	294	31	4	1	0	0	0	330
	合計	902	47	11	10	2	1	0	973
豊浦	合併処理浄化槽	1,284	43	17	13	2	1	2	1,362
	単独処理浄化槽	1,957	96	14	1	0	0	0	2,068
	合計	3,241	139	31	14	2	1	2	3,430
豊北	合併処理浄化槽	1,319	23	8	7	2	2	1	1,362
	単独処理浄化槽	575	32	7	1	1	0	0	616
	合計	1,894	55	15	8	3	2	1	1,978
全域	合併処理浄化槽	7,631	287	103	100	18	6	9	8,154
	単独処理浄化槽	10,773	728	111	33	4	0	0	11,649
	合計	18,404	1,015	214	133	22	6	9	19,803

地区別・建築用途別

令和7年3月31日現在（単位：基）

用途	地区	旧下関	菊川	豊田	豊浦	豊北	合計
集会場施設（※1）		119	10	23	28	32	212
住宅		10,644	560	839	3,081	1,807	16,931
共同住宅		598	2	10	68	5	683
その他住宅（※2）		75	2	6	15	9	107
宿泊施設		27	1	12	31	12	83
医療施設		37	0	2	16	9	64
店舗		273	4	12	55	28	372
娯楽施設（※3）		25	2	5	10	2	44
駐車場（※4）		32	0	8	5	6	51
学校施設（※5）		57	4	11	23	11	106
事務所		515	33	25	41	34	648
作業場（※6）		331	18	15	46	14	424
その他（※7）		45	8	5	11	9	78
合計		12,778	644	973	3,430	1,978	19,803

- ※ 集会場施設：公会堂、集会場、寺院、神社、体育館他
- ※ その他住宅：下宿、寄宿舎、学校寄宿舎、老人ホーム他
- ※ 娯楽施設：パチンコ店、ゴルフ場他
- ※ 駐車場：サービスエリア、駐車場、ガソリンスタンド
- ※ 学校施設：保育所、幼稚園、学校（小、中、高、大、各種）、図書館
- ※ 作業場：工場、作業所、研究所他
- ※ その他：工場、公衆浴場、公衆便所、駅、バスターミナル

3 環境美化推進事業

【条例違反者・過料処分件数】

（単位：件）

令和5年度												
4月	5月	6月	7月	8月	9月	10月	11月	12月	1月	2月	3月	計
0	0	0	0	0	0	0	0	0	0	0	0	0
令和6年度												
4月	5月	6月	7月	8月	9月	10月	11月	12月	1月	2月	3月	計
0	0	0	0	0	0	0	0	0	0	0	0	0