



学校体育施設予約システム 抽選予約マニュアル

下関市

概要

- このマニュアルは、抽選対象施設／部屋を利用希望の方向けです。
- 抽選申込を行うには、利用者登録を完了し、施設管理者より抽選参加権の付与を受けている必要があります。
- 当選後には、予約申請が必要です。

抽選参加要件

抽選参加要件

以下の要件を満たしている方のみ、オンライン抽選参加が可能です。

- 予約システムの利用者登録・団体登録が完了し、管理者から団体承認を受けていること
- 18歳以上の方を代表者とする市内在住・在勤・在学の方5人以上で構成する団体



利用者登録がお済みでない方は、こちらからご登録ください。

<https://booking.spacepad.jp/provider/54511/signin/?signup=true>

抽選申込ルール

抽選申込ルール

- 1時間単位で申込可能です。
- 抽選対象の全施設合計で、1団体につき第1～10希望最大30時間まで申込可能です。

抽選対象施設

対象校は下関市立の小中学校61校です。開放施設・時間等詳細は下関市学校体育施設開放事業ホームページをご覧ください。

抽選スケジュール

使用する2か月前の月に抽選を実施します。

例) 4月分の抽選は、2月に実施

日付	スケジュール
1日	抽選申込開始(0:00～)
10日	抽選申込終了(10日23:59までに申込みを完了してください)
11日	抽選結果公開(7:00)(メール通知あり) 当選枠を確認の上、予約申請を行なってください。
12日	目安内申込期間(18:00～)※先着順 ※当選枠以外の空き枠の予約申請が可能です。 予約できるのは月10回または30時間の目安内に限ります。
20日	当選枠予約受付終了(12:00) ※20日11:59までに予約申請を行わない場合、当選権は無効になります。
21日	随時申込開始(18:00～)※先着順 ※無効となった当選枠分を含めた空き枠の予約申請が可能です。予約申請の上限はありません。

抽選システム利用における注意事項

注意事項①



全ての施設への申込内容が揃ってからお申し込みください

抽選に申し込む施設を選択後、途中で施設を追加することはできません。

注意事項②



抽選申込後に【編集する】ボタンを押すと、前回の申込はキャンセル状態になります。

その後、再度申込手順を完了せずに操作を途中で終了すると、前回申込は無効となりますので、ご注意ください。

注意事項③



抽選申込後の【編集する】ボタンでは、申込枠セットの編集、希望順位の入れ替え、日時の追加が可能です。施設の変更・追加はできません。

施設を追加する場合、前回申込みを削除の上、新規申込みが必要です。

注意事項④



編集後に申し込みを完了せず、誤って途中で終了してしまった場合

トップページの【抽選】→【抽選申込み】ボタンを押し、【前回の続きから再開する】ボタンを選択すると、途中まで入力した内容から再開することができます。再開しない場合、入力済みの情報は削除され、前回の抽選申込みは無効になりますので、ご注意ください。

抽選申込み方法

① 公共施設予約システムにログインします。

<https://booking.spacepad.jp/provider/54511/signin/>

② 予約ページ上部の【抽選】→【抽選申込み】を選択します。



③ 抽選に申し込みたい施設／部屋を選択して、【抽選手続きへ進む】を選択します。



④ 抽選に申し込みたい日付を選択して【抽選時間の選択へ進む】を選択します。

❗ このステップ以降は施設/部屋の追加はできません。
施設または部屋を追加する場合は、最初から再度お申し込みください。

抽選日の選択

抽選したい施設/部屋の日にちを選択してください。

吉見小学校		2026年 4月 < >													
部屋名		水 4/1	木 4/2	金 4/3	土 4/4	日 4/5	月 4/6	火 4/7	水 4/8	木 4/9	金 4/10	土 4/11	日 4/12	月 4/13	火 4/14
校庭		○	○	○	○	○	○	○	○	○	○	○	○	○	○
体育館		○	○	○	○	○	○	○	○	○	○	○	○	○	○

養治小学校		2026年 4月 < >													
部屋名		水 4/15	木 4/16	金 4/17	土 4/18	日 4/19	月 4/20	火 4/21	水 4/22	木 4/23	金 4/24	土 4/25	日 4/26	月 4/27	火 4/28
校庭		○	○	○	○	○	○	○	○	○	○	○	○	○	○
体育館		○	○	○	○	○	○	○	○	○	○	○	○	○	○

抽選時間の選択へ進む

⑤ 抽選に申し込みたい部屋・時間帯を選択します。

抽選時間の選択

抽選したい時間を選択してください。() 内の数字は現在の申込数です。

施設/部屋	吉見小学校/校庭		
抽選日	2026/04/03(金)		
抽選時間	半面A	半面B	全面
09:00 ~ 10:00	○ (0)	○ (0)	○ (0)
10:00 ~ 11:00	○ (0)	○ (0)	○ (0)
11:00 ~ 12:00	○ (0)	○ (0)	○ (0)
12:00 ~ 13:00	○ (0)	○ (0)	○ (0)
13:00 ~ 14:00	○ (0)	○ (0)	○ (0)
14:00 ~ 15:00	○ (0)	○ (0)	○ (0)
15:00 ~ 16:00	○ (0)	○ (0)	○ (0)
16:00 ~ 17:00	○ (0)	○ (0)	○ (0)
17:00 ~ 18:00	○ (0)	○ (0)	○ (0)

施設/部屋	吉見小学校/校庭		
抽選日	2026/04/10(金)		
抽選時間	半面A	半面B	全面
09:00 ~ 10:00	○ (0)	○ (0)	○ (0)
10:00 ~ 11:00	○ (0)	○ (0)	○ (0)
11:00 ~ 12:00	○ (0)	○ (0)	○ (0)
12:00 ~ 13:00	○ (0)	○ (0)	○ (0)
13:00 ~ 14:00	○ (0)	○ (0)	○ (0)
14:00 ~ 15:00	○ (0)	○ (0)	○ (0)
15:00 ~ 16:00	○ (0)	○ (0)	○ (0)
16:00 ~ 17:00	○ (0)	○ (0)	○ (0)
17:00 ~ 18:00	○ (0)	○ (0)	○ (0)



各抽選枠の () 内数字は、部屋・各時間帯ごとの他団体の申込件数です。
抽選申込の参考にしてください。
※全面・1コート・2コート・・・と面が分かれている場合には、各面ごとに、その面を直接選択した申込数のみを表示しています。

⑥ 団体 / 個人を選択し、画面最下方部にある【当選希望順位の設定へ進む】を選択します。

15:00 ~ 16:00	<input type="radio"/> (0)
16:00 ~ 17:00	<input type="radio"/> (0)
17:00 ~ 18:00	<input type="radio"/> (0)
18:00 ~ 19:00	<input type="radio"/> (0)

団体・個人の利用選択

抽選申込みをする利用形態を選択してください。

団体利用: 抽選テストグループ ▾

① 当選希望順位の設定へ進むと、施設/部屋の追加はできません。

施設または部屋を追加する場合は、最初から再度お申し込みください。

当選希望順位の設定へ進む

⑦ 抽選枠のセットを行います。

予約枠を複数選択し、【セット申込みにする】を選択いただくことで、抽選枠をセットにできます。※セットにした抽選枠は、全て当選するもしくは、全て落選するのどちらかとなります。(一部の抽選枠だけ、当選することはありません)

申込みのセット/順位の入れ替え

チェックボックスにチェックを入れると、個別申込からセット申込に変更できます。

希望順に並べ替えてください。

セット申込みにする

第1希望

セット可 3 区分

☒ 吉見小学校/校庭/全面

2026/04/03(金) 09:00~12:00

第2希望

セット可 3 区分

☒ 吉見小学校/校庭/全面

2026/04/10(金) 09:00~12:00



同じ日・同じ部屋・連続する時間帯の申込みは、自動的に1件にセットされ表示されます。

セット枠表示の横「解除」ボタンでは、必要に応じて個別の時間枠表示に戻すことも可能です。

まとめられた申込みには「2区分」といった表示がされ、カーソルを合わせる（またはスマホ画面をタップする）と、内訳（各時間枠）が確認可能です。

申込みのセット/順位の入れ替え

チェックボックスにチェックを入れると、個別申込からセット申込に変更できます。

希望順に並べ替えてください。時間内訳:
2026/04/12(日) 09:00~10:00
2026/04/12(日) 10:00~11:00

第1希望 ☐ **セット可** 2区分
吉見小学校/体育館/全面
2026/04/12(日) 09:00~11:00 削除
×
解除

第2希望 ☐ **セット可** 6区分
吉見小学校/校庭/全面
2026/04/03(金) 09:00~12:00
吉見小学校/校庭/全面
2026/04/10(金) 09:00~12:00 削除
×
解除

⑧ 希望順位を入れ替え、【申込み確認画面へ進む】を選択します。

申込枠をスライドさせると入れ替えが可能です。

申込みのセット/順位の入れ替え

チェックボックスにチェックを入れると、個別申込からセット申込に変更できます。

希望順に並べ替えてください。

第1希望 ☐ **セット可** 2区分
吉見小学校/体育館/全面
2026/04/12(日) 09:00~11:00 削除
×
解除

第2希望 ☐ **セット可** 2区分
養治小学校/校庭
☐ **セット可** 6区分
吉見小学校/校庭/全面
2026/04/03(金) 09:00~12:00
吉見小学校/校庭/全面
2026/04/10(金) 09:00~12:00 削除
×
解除

第3希望 ☐ **セット可** 6区分
吉見小学校/校庭/全面
2026/04/10(金) 09:00~12:00
吉見小学校/校庭/全面
2026/04/10(金) 09:00~12:00 削除
×
解除

第6希望 ☐ **セット可** 2区分
養治小学校/校庭
2026/04/27(月) 17:00~19:00 削除
×
解除

申込み確認画面へ進む

⑨【抽選申込みを確定する】にて確定して完了です。

抽選内容の確認

以下の内容で抽選申込みを行います。内容をご確認の上、申込みを確定してください。

第1希望 セット申込み	 吉見小学校/校庭/全面 2026/04/03(金) 09:00~12:00	 吉見小学校/校庭/全面 2026/04/10(金) 09:00~12:00
第2希望 セット申込み	 吉見小学校/体育館/全面 2026/04/12(日) 09:00~11:00	
第3希望 セット申込み	 養治小学校/校庭 2026/04/06(月) 08:00~10:00	
第4希望 セット申込み	 養治小学校/校庭 2026/04/13(月) 17:00~19:00	
第5希望 セット申込み	 養治小学校/校庭 2026/04/20(月) 17:00~19:00	
第6希望 セット申込み	 養治小学校/校庭 2026/04/27(月) 17:00~19:00	

抽選申込みを確定する

抽選の申込みを受け付けました

抽選結果は結果発表日に登録されたメールアドレスにお送りします。
抽選結果・申込み管理のページでも確認できます。

⑩ 登録のメールアドレスへ、抽選申込完了のお知らせが届きます。



施設予約管理 <no-reply@spacepad.jp>
To 自分 ▼

抽選テストグループ 様

「新規抽選グループ_2026年4月」の抽選申し込みが完了しました。

以下のお申し込み内容を承りました。

【第1希望】
利用日時: 2026/04/03 09:00 ~ 12:00
利用施設: 吉見小学校 / 校庭(全面)

利用日時: 2026/04/10 09:00 ~ 12:00
利用施設: 吉見小学校 / 校庭(全面)

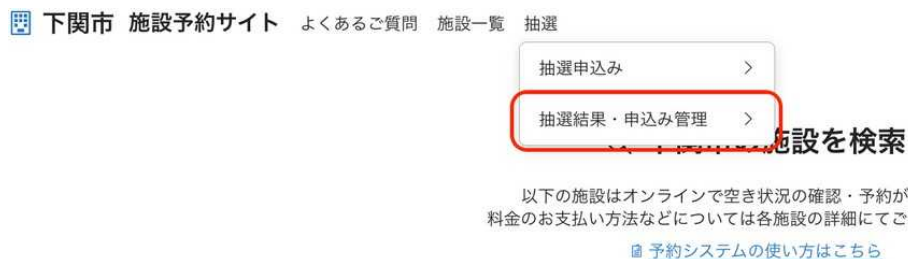
【第2希望】
利用日時: 2026/04/12 09:00 ~ 11:00
利用施設: 吉見小学校 / 体育館(全面)

【第3希望】
利用日時: 2026/04/06 08:00 ~ 10:00
利用施設: 養治小学校 / 校庭

【第4希望】
利用日時: 2026/04/13 17:00 ~ 19:00
利用施設: 養治小学校 / 校庭

抽選申込の確認・編集方法

① 予約ページの上部【抽選結果・申込み管理】を選択します。



② 確認したい抽選グループを選択します。

下関市 施設予約サイト よくあるご質問 施設一覧 抽選

下関市の貸出施設 > 抽選結果・申込み管理

抽選結果・申込み管理

抽選内容を確認したい抽選グループを選択してください。

抽選テストグループ

- ・ [新規抽選グループ 2025年12月](#)
- ・ [新規抽選グループ 2026年2月](#)
- ・ [新規抽選グループ 2026年4月](#)

③ 申込内容の確認が可能です。

新規抽選グループ_2026年4月

現在、抽選の実施期間前です。
申込み期間中であれば、変更や取消しを行うことができます。

申込み期間	2026年01月10日(土) 13:00 ~ 2026年01月12日(月) 14:00
結果公開	2026年01月12日(月) 14:00

抽選申込み内容 取消して再申込み

第1希望 セレクト申込み

吉見小学校/校庭/全面

2026/04/03(金) 09:00~12:00

吉見小学校/校庭/全面

2026/04/10(金) 09:00~12:00

第2希望 セレクト申込み

吉見小学校/体育館/全面

2026/04/12(日) 09:00~11:00

第3希望 セレクト申込み

養治小学校/校庭

2026/04/06(月) 08:00~10:00

第4希望 セレクト申込み

養治小学校/校庭

- ④ 申込をもう一度やり直したい場合は、【取消して再申込み】ボタンを押下し、必ず申込まで完了させてください。

抽選申込み内容 取消して再申込み

第1希望 セット申込み

 吉見小学校/校庭/全面
2026/04/03(金) 09:00~12:00

 吉見小学校/校庭/全面
2026/04/10(金) 09:00~12:00

第2希望 セット申込み

 養治小学校/校庭
2026/04/13(月) 17:00~19:00

抽選の申込みを編集する

現在の希望順位の変更・取消しをします。
取消し後は再度抽選の申込みをしてください。

キャンセル 編集する



「編集する」ボタンを押すと、前回の申込はキャンセル状態になります。その後、再度申込手続を完了せずに操作を途中で終了すると、前回申込は無効となりますので、ご注意ください。

- ⑤ 申込内容の編集が可能です。

申込枠セットの編集または希望順位の入れ替えを行いたい場合
「申込みセット / 順位の入れ替え」ページより可能です。

申込みのセット/順位の入れ替え

チェックボックスにチェックを入れると、個別申込からセット申込に変更できます。

希望順に並べ替えてください。

第1希望 セット可 2区分

☐ 養治小学校/校庭
2026/04/13(月) 17:00~19:00 削除

第2希望 セット可 6区分

☐ 吉見小学校/校庭/全面
2026/04/03(金) 09:00~12:00 削除

☐ 吉見小学校/校庭/全面
2026/04/10(金) 09:00~12:00 削除

日付を追加・変更したい場合

【抽選日時を選択に戻る】ボタンを押すと、「抽選日の選択」ページに戻り、抽選日を再度選択し直すことが可能です。

[＜ 抽選日時を選択に戻る](#)

❶ このステップ以降は施設/部屋の追加はできません。
施設または部屋を追加する場合は、最初から再度お申し込みください。

申込みのセット/順位の入れ替え

チェックボックスにチェックを入れると、個別申込からセット申込に変更できます。

抽選日の選択

抽選したい施設/部屋の日にちを選択してください。

吉見小学校

2026年 4月 < >

部屋名	水 4/1	木 4/2	金 4/3	土 4/4	日 4/5	月 4/6	火 4/7	水 4/8	木 4/9	金 4/10	土 4/11	日 4/12	月 4/13	火 4/14
校庭	<input type="radio"/>	<input type="radio"/>	<input type="radio"/>	<input type="radio"/>	<input type="radio"/>	<input type="radio"/>	<input type="radio"/>	<input type="radio"/>	<input type="radio"/>	<input type="radio"/>	<input type="radio"/>	<input type="radio"/>	<input type="radio"/>	<input type="radio"/>
体育館	<input type="radio"/>	<input type="radio"/>	<input type="radio"/>	<input type="radio"/>	<input type="radio"/>	<input type="radio"/>	<input type="radio"/>	<input type="radio"/>	<input type="radio"/>	<input type="radio"/>	<input type="radio"/>	<input type="radio"/>	<input type="radio"/>	<input type="radio"/>

養治小学校

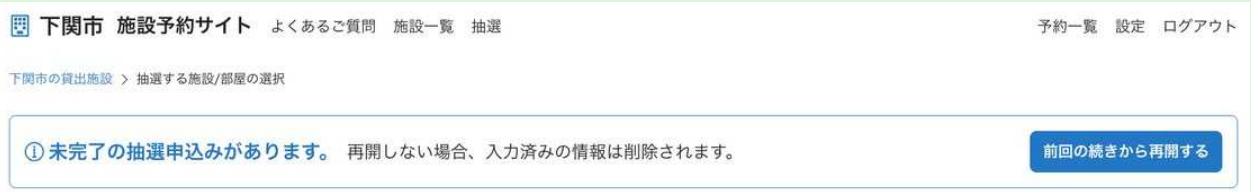
2026年 4月 < >

部屋名	水 4/15	木 4/16	金 4/17	土 4/18	日 4/19	月 4/20	火 4/21	水 4/22	木 4/23	金 4/24	土 4/25	日 4/26	月 4/27	火 4/28
校庭	<input type="radio"/>	<input type="radio"/>	<input type="radio"/>	<input type="radio"/>	<input type="radio"/>	<input type="radio"/>	<input type="radio"/>	<input type="radio"/>	<input type="radio"/>	<input type="radio"/>	<input type="radio"/>	<input type="radio"/>	<input type="radio"/>	<input type="radio"/>
体育館	<input type="radio"/>	<input type="radio"/>	<input type="radio"/>	<input type="radio"/>	<input type="radio"/>	<input type="radio"/>	<input type="radio"/>	<input type="radio"/>	<input type="radio"/>	<input type="radio"/>	<input type="radio"/>	<input type="radio"/>	<input type="radio"/>	<input type="radio"/>

[抽選時間の選択へ進む](#)

申し込みを完了せず、誤って編集途中で終了してしまった場合

トップページの【抽選】→【抽選申込み】ボタンを押し、【前回の続きから再開する】ボタンを選択すると、途中まで入力した内容から再開することができます。再開しない場合、入力済みの情報は削除され、前回の抽選申込みは無効になりますので、ご注意ください。



施設の追加はできません

施設を追加したい場合は、前回申込みを削除の上、新規申し込みを行ってください。

⑥【申込み確認画面へ進む】→【抽選申込みを確定する】ボタンを押して、申込みが完了します。

第3希望	<input type="checkbox"/>	セット可 2区分 吉見小学校/体育館/全面 2026/04/12(日) 09:00~11:00	削除 × 解除
第4希望	<input type="checkbox"/>	セット可 2区分 養治小学校/校庭 2026/04/06(月) 08:00~10:00	削除 × 解除
第5希望	<input type="checkbox"/>	セット可 2区分 養治小学校/校庭 2026/04/13(月) 17:00~19:00	削除 × 解除
第6希望	<input type="checkbox"/>	セット可 2区分 養治小学校/校庭 2026/04/20(月) 17:00~19:00	削除 × 解除
第7希望	<input type="checkbox"/>	セット可 2区分 養治小学校/校庭 2026/04/27(月) 17:00~19:00	削除 × 解除

申込み確認画面へ進む

抽選内容の確認

以下の内容で抽選申込みを行います。内容をご確認の上、申込みを確定してください。

第1希望	セット申込み	吉見小学校/校庭/全面 2026/04/03(金) 09:00~12:00
第2希望	セット申込み	吉見小学校/校庭/全面 2026/04/12(日) 09:00~12:00
第3希望	セット申込み	吉見小学校/体育館/全面 2026/04/12(日) 09:00~11:00
第4希望	セット申込み	養治小学校/校庭 2026/04/06(月) 08:00~10:00
第5希望	セット申込み	養治小学校/校庭 2026/04/13(月) 17:00~19:00
第6希望	セット申込み	養治小学校/校庭 2026/04/20(月) 17:00~19:00
第7希望	セット申込み	養治小学校/校庭 2026/04/27(月) 17:00~19:00

抽選申込みを確定する

抽選の申込みを受け付けました

抽選結果は結果発表日に登録されたメールアドレスにお送りします。
抽選結果・申込み管理のページでも確認できます。



抽選申込みが完了しているか、再度ご確認ください。

▶ 抽選申し込みが完了している状態

「抽選結果・申込み管理」ページに、申込みたい抽選グループが表示されている



下関市 施設予約サイト よくあるご質問 施設一覧 抽選

下関市の貸出施設 > 抽選結果・申込み管理

抽選結果・申込み管理

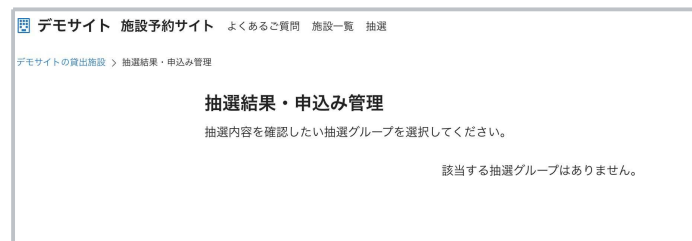
抽選内容を確認したい抽選グループを選択してください。

抽選テストグループ

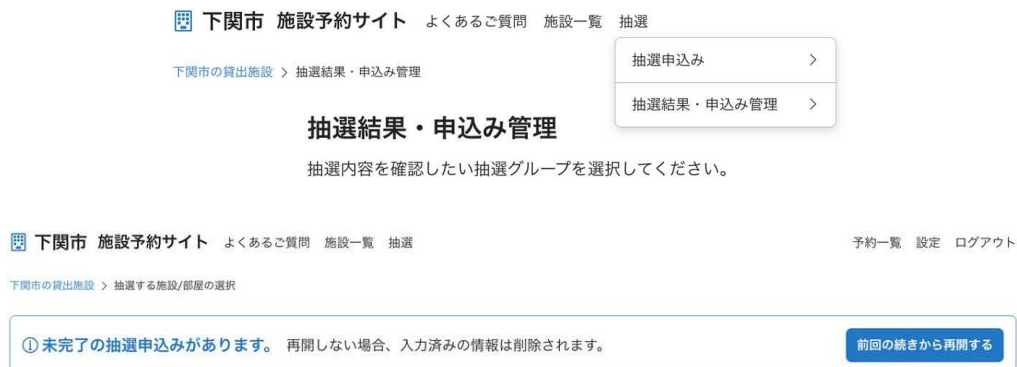
- ・新規抽選グループ_2025年12月
- ・新規抽選グループ_2026年2月
- ・新規抽選グループ_2026年4月

▶ 抽選申込みが完了していない状態

「抽選結果・申込み管理」ページに、申込みたい抽選グループが表示されていない



「抽選申し込み」ページに【前回の続きから再開する】ボタンが表示されている



抽選結果の確認・予約方法

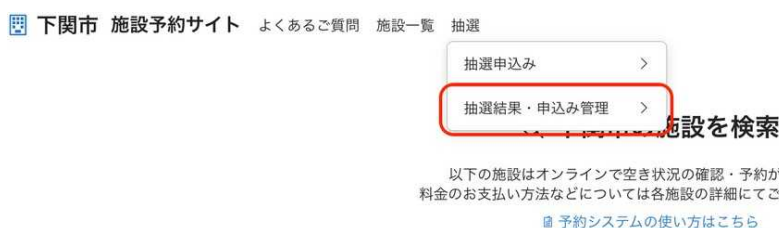
① ご登録のメールアドレスへ抽選結果のメールが送付されます。



メール内のURLは、本システムにログイン状態の場合に、【抽選結果・申込み管理】ページに遷移することが可能です。

未ログイン状態の時は遷移できませんので、システムへのログインからお願いいたします。

② 予約ページの上部の【抽選】→【抽選結果・申込み管理】を選択します



③ 結果を確認したい抽選グループを選択します。

下関市 施設予約サイト よくあるご質問 施設一覧 抽選

下関市の貸出施設 > 抽選結果・申込み管理

抽選結果・申込み管理

抽選内容を確認したい抽選グループを選択してください。

抽選テストグループ

- ・ [新規抽選グループ 2025年12月](#)
- ・ [新規抽選グループ 2026年2月](#)
- ・ [新規抽選グループ 2026年4月](#)

④【予約手続きをする】より、各当選枠についての予約申請を行ってください。



当選するだけでは予約は完了せず、各当選枠ごとに予約申請が必要です

同じ部屋・同じ日付・連続する時間において、セットで申込・当選した予約枠は、1回の予約操作で完了します。

新規抽選グループ_2026年4月

当選


期限までに各手続きをしてください。
期限までに手続きをしない場合、当選は無効となります。

各手続きの期限

当選確認手続き	2026年01月15日(木) 14:30
予約手続き	施設/部屋のルールに準ずる

第1希望 **セット申込み**

予約手続きが必要です × キャンセル

 吉見小学校/校庭/全面
2026/04/03(金) 09:00~12:00

予約手続きをする

異なる部屋・異なる日付・連続しない時間において、セットで申込・当選した予約枠は、各当選枠ごとにそれぞれ予約申請が必要です。

[く 抽選結果・申込み管理に戻る](#)

予約手続きをしてください

期限までに予約をしない場合、当選は無効となりますのでご注意ください。

セット申込みは各施設/部屋ごとに個別の予約手続きが必要です。すべての予約を完了させてください。

第1希望 **セット申込み**

予約手続きが必要です × キャンセル

 養治小学校/校庭
2026/04/13(月) 17:00~19:00

予約手続きをする

予約手続きが必要です × キャンセル

 養治小学校/校庭
2026/04/20(月) 17:00~19:00

予約手続きをする

必ず予約申請を完了してください

※当選権枠についても、そのうち予約できるのは、月10回または30時間の目安内に限ります。

20日11:59までに予約申請しないと当選権がなくなりますので、ご注意ください。

