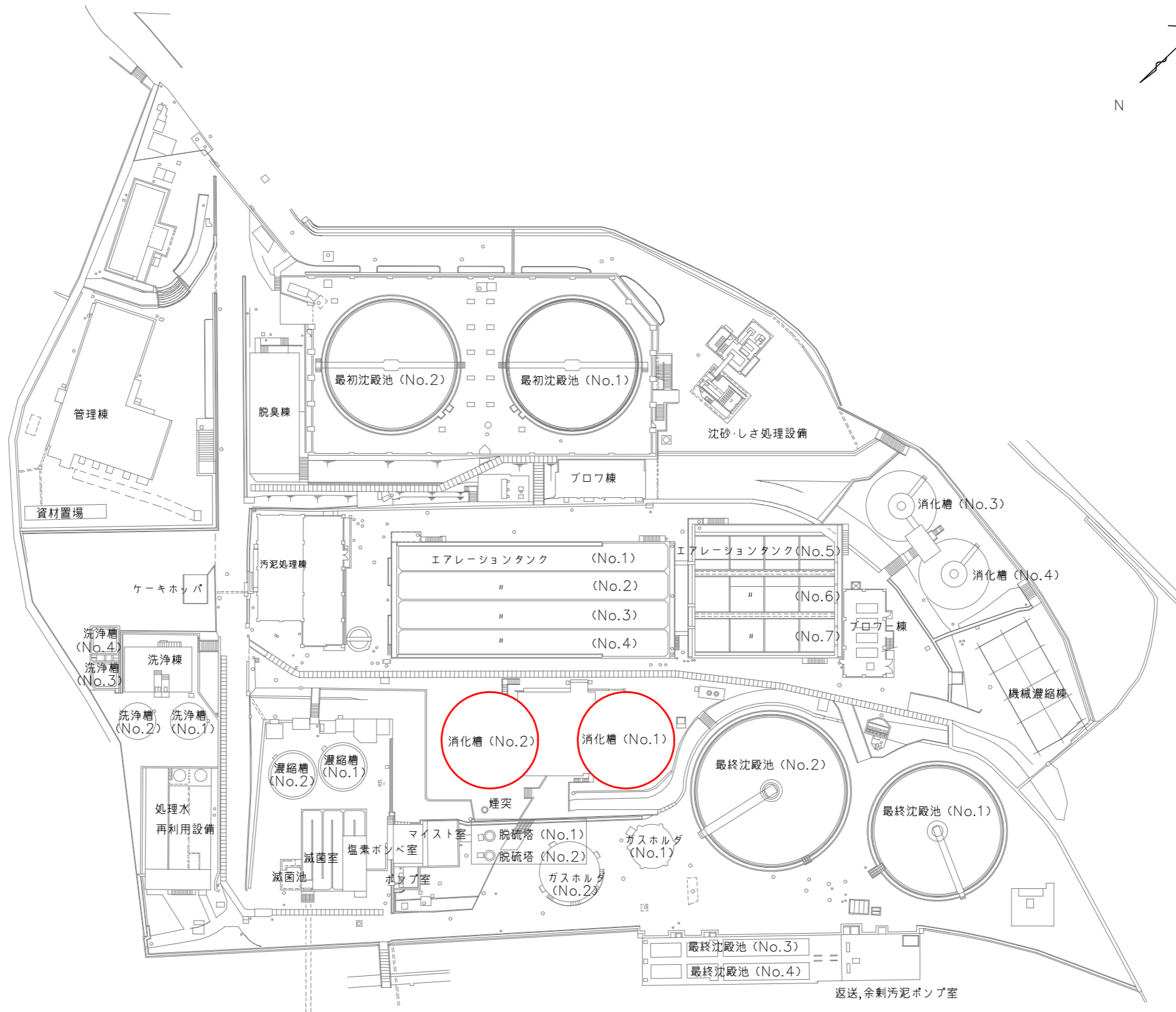
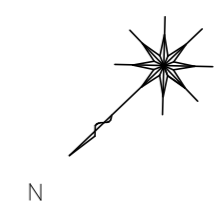


施工の別 変更	
施工年度	令和6年度
筋ヶ浜終末処理場No.1,2消化槽上部修繕	
場所	下関市伊崎町二丁目21番1号
図種	附近見取図
縮尺	Free
図面番号	1/2
下関市上下水道局	

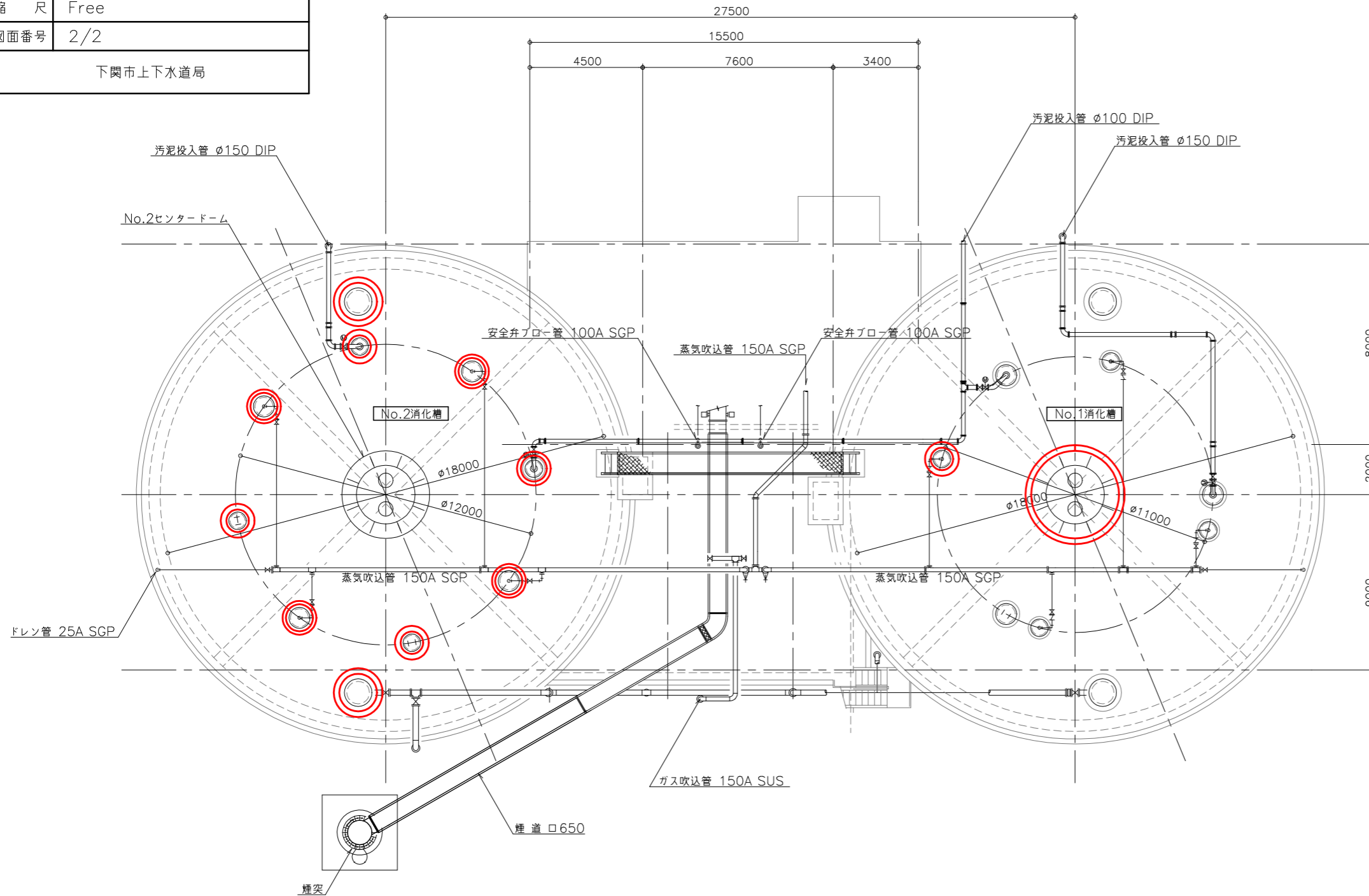


附近見取図 S=Free

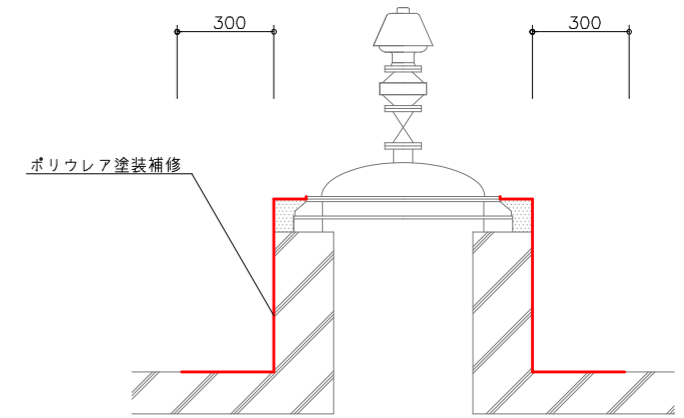
着色部は修繕場所を示す

施工の別 変更	
施工年度	令和6年度
筋ヶ浜終末処理場No.1,2消化槽上部修繕	
場所	下関市伊崎町二丁目21番1号
図種	平面図・参考図
縮尺	Free
図面番号	2/2
下関市上下水道局	

※塗装補修面積: 40㎡



頂部平面図 S=Free



※立ち上がり部から周囲300mmまで施工範囲

断面参考図 S=Free

ポリウレタ塗装補修施工手順

- 高圧水洗浄工
 - ↓
 - 中性劣化部ハツリ工(人力)
※クラック部Vカット
 - ↓
 - 浸透性防水剤散布工 (CON緻密化)
 - ↓
 - Vカット部コーキング工
※AS-910(耐酸タイプ)
 - ↓
 - パワーコートAC(2層)
 - ↓
 - ALプライマー・マルチW
 - ↓
 - ポリウレタ吹付工 (RF-50・t=3mm)
 - ↓
 - トップコート(2層)
 - ↓
 - 端部処理工(耐酸シーリング)
※AS-910(耐酸タイプ)
- ※商品名等は参考とする。

着色部は修繕箇所を示す