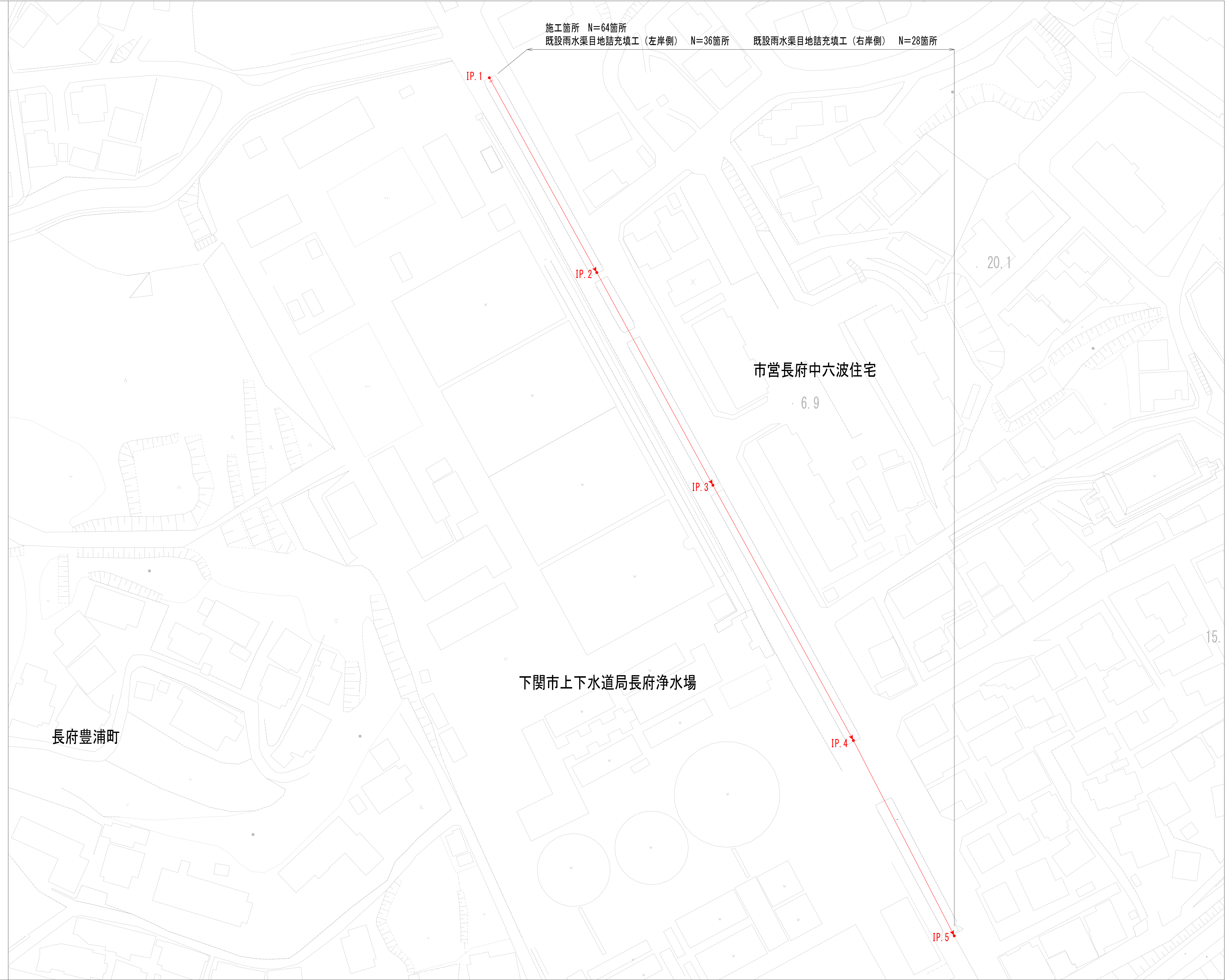



別図 2

令和 6 年度
八幡川排水区雨水渠修繕
下関市 長府豊浦町

平面図 縮尺 1:500 (原図:A1)

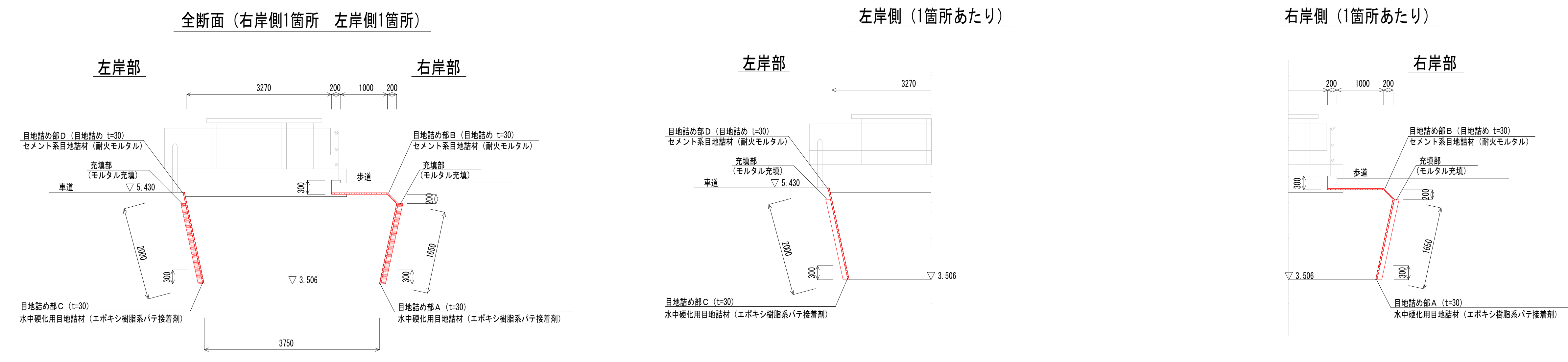
図面 2 葉中第 1 号 下関市



凡 例	
1号組立マンホール (内径90cm)	⊙
1号組立マンホール (内径90cm)	●
2号組立マンホール (内径120cm)	⊚
積立マンホール (内径60cm×90cm)	⊗
小型マンホール (内径30cm, 20cm)	⊙
小口埋込井盖 (内径20cm)	⊗
既設雨水管	——
既設管渠	----
水渠	~~~~
NIT	----

別図3		
令和6年度		
八幡川排水区雨水渠修繕		
下関市 長府豊浦町		
標準断面図 標準展開図	縮尺	図示 (原図:A1)
図面 2 葉中第 2 号	下関市	

標準断面図 (1:50)



標準展開図 (1:25)

