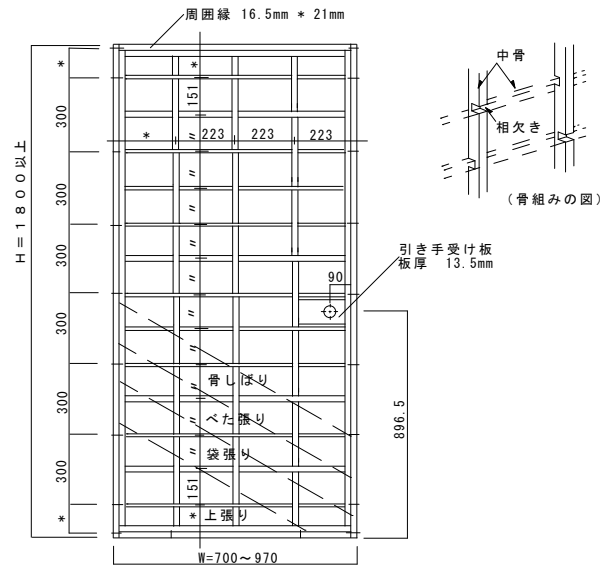


ふすま修繕要領書

1. 和ふすま

建具名	名称	工法		
ふ す ま	周囲骨	16.5mm x 21mm すみずみえり輸入針打ち。マキリ（竹針）中骨に打ち付ける。		
	中	縦子	12mm x 13.5mm	3本 周囲胴付き針打ち。組子は相次ぎ、両組四方削り。
		横子	12mm x 13.5mmただし中3本（中1本引手上）は21mm x 13.5mm	11本
	引手受板	板厚 13.5mm周囲骨及び縦子に胴づきぎ打ち		
	周囲縁	共通仕様書に準ずる		
		縦縁はカラー釘使用 縦縁・釘打ち寸法上下（160mm）中間は（≒350mm）間隔とする。計7本 天地縁・上下共各2本打ち 計4本		
	紙張り	（使用紙）	骨しぼり・1回 ハトロン紙（計3枚張） べた張り・1回 二重合せ紙 袋張り・1回（3枚がけ以上） ちり紙の類は中等品とする。ただし、べた張りはハトロン紙紫紙二重合せとする。	
		下張り	新鳥の子程度とし、見本を提出する。 押入れなどの場合は裏面を雲花紙程度とする。	
	ピコ す い ま 紙 系 張 り	下張り	紙張りに準ずる。ただし、引きの無い片面ビニル系ふすま紙張りの場合はそのビニル側にべた張り1回増し張りとする。	
		上張り	ビニル紙程度とし、見本を提出する。	
ふすま引手	プラスチック製（2寸丸型）			

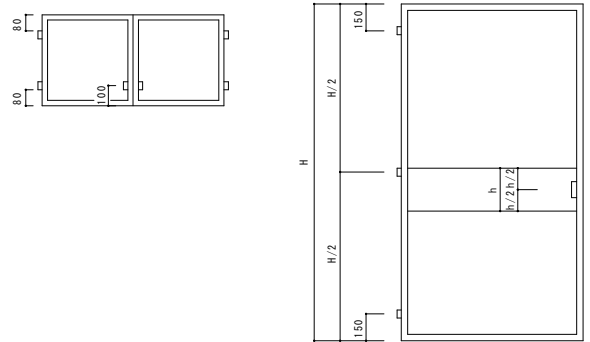


- (1) 縁については、指定色を監督員と打合せ。
 (2) 上表紙については
 ○ 市 住 新鳥の子紙（景勝同等品）（のりは防かび剤入り）
 ビニル紙（複用）

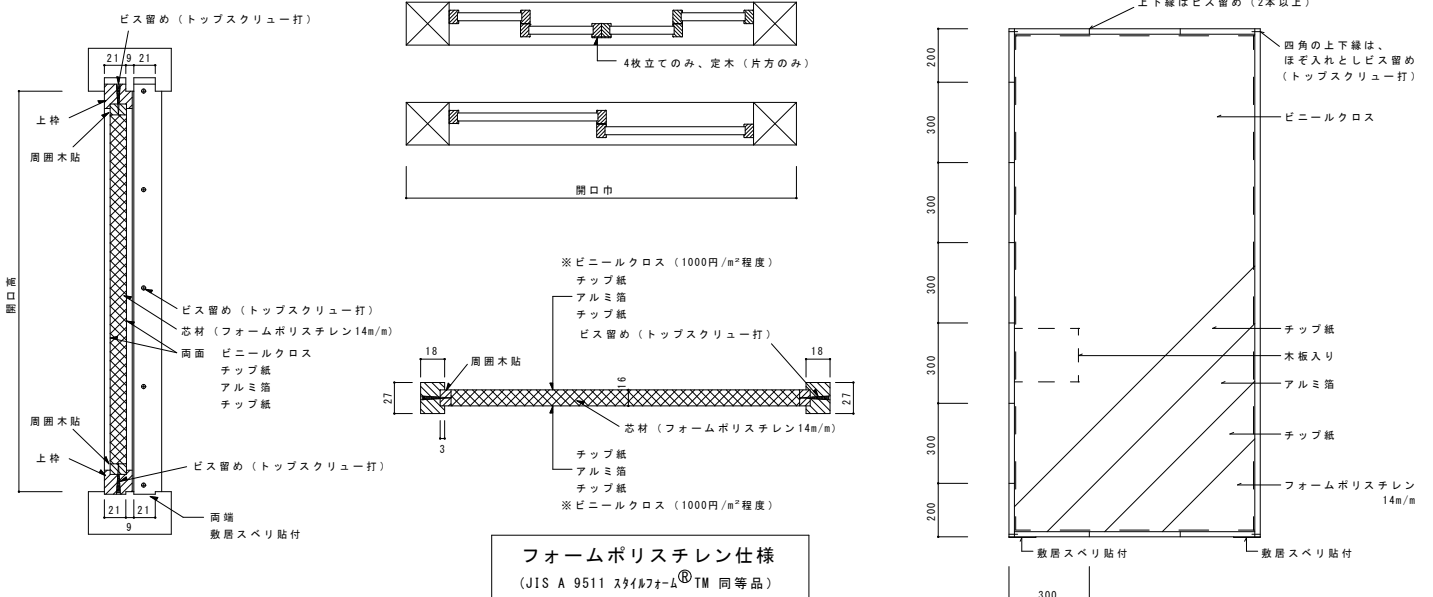
— みかさ同等品

- (3) (新無地はキラ引き等とする)
 金 具 ○ 丁番は（大）三ツ穴（茶）64mm（3枚吊）
 （小）三ツ穴（茶）51mm（2枚吊）
 （ガタや遊びのないものを使用）
 ○ 引手は プラスチック（2寸丸）
 ○ 開き取手は フランス取手 92mm(大)
 78mm(小)
 ○ 受金物はローラー・キャッチ（中）使用。

- (4) ふすま開き丁番、取手の取付位置
 ※取手は縦かまち取付とする。
 ※ローラーキャッチは押入中段前枠中心取付とする。



2. 洋ふすま



フォームポリスチレン仕様
 (JIS A 9511 スタイノフォーム® TM 同等品)