

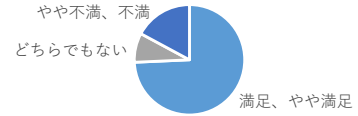
職場等の満足度に関するアンケート調査（全体） 結果概要

調査対象40人中

回答数	回答率
35	88%

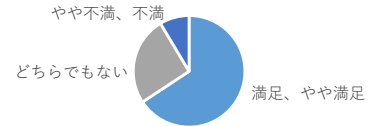
(1) 現在の課所室に所属し、現在働いていることについての全体評価

満足、やや満足		どちらでもない	やや不満、不満	
34%	40%	9%	9%	9%
74%			17%	



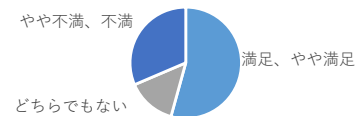
(2) 現在の仕事内容

満足、やや満足		どちらでもない	やや不満、不満	
31%	34%	26%	0%	9%
66%			9%	



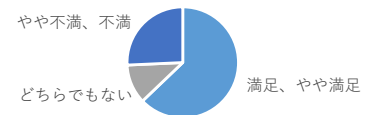
(3) 現在の業務量

満足、やや満足		どちらでもない	やや不満、不満	
26%	29%	14%	17%	14%
54%			31%	



(4) 物理的な作業環境について

満足、やや満足		どちらでもない	やや不満、不満	
31%	31%	11%	23%	3%
63%			26%	

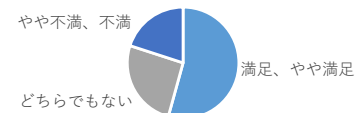


※物理的な作業環境について、やや不満、不満を選んだ場合の具体的な理由（数値：人）

休憩スペース	動線の確保	就労支援機器の整備	その他
4	4	0	2

(5) 相談体制等の職場環境について

満足、やや満足		どちらでもない	やや不満、不満	
29%	26%	26%	17%	3%
54%			20%	

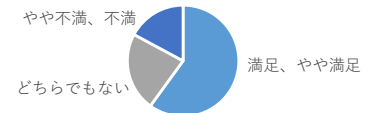


※相談体制等の職場環境について、やや不満、不満を選んだ場合の具体的な理由（数値：人）

遠慮なく相談できる環境	相談方法の周知	定期的な面談の実施	その他
3	1	3	0

(6) 勤務する上での障害への配慮について

満足、やや満足		どちらでもない	やや不満、不満	
31%	29%	23%	11%	6%
60%			17%	



※相談体制等の職場環境について、やや不満、不満を選んだ場合の具体的な理由（数値：人）

障害特性に合った業務分担、業務指示	勤務時間	支援者の配慮	状況に応じた在宅勤務活用
3	0	1	0
通勤支援	通院への配慮	その他	
1	0	1	

(7) 研修の受講希望はありますか ※質問は会計年度任用職員のみ

あり	なし
33%	67%

