

— 自治会清掃ごみの分別方法 —

【注意事項】

- ✓自治会清掃ごみは汚れた物が多く、洗浄など特別な作業をしないと資源化できませんので、**通常の分別とは異なります。**
- ✓海水で濡れたままの物は収集できません。
- ✓収集できないごみの例
 - ・テレビ、冷蔵庫、エアコン、洗濯機及び衣類乾燥機などの特定家庭用機器
 - ・液体が入った物（容器）
 - ・消火器、ガスボンベ、**各種タイヤ（令和4年4月から）**

1. 燃やせるごみ

70Lの袋(草・枝木専用)

草・枝木、落ち葉



45L、18Lの袋

草・枝木、落ち葉
袋に入る燃やせるごみ
プラスチック製容器包装
ペットボトル



2. 缶

※びんは入れないでください。



※液体入りは絶対ダメ!!

3. びん

※金属製のキャップは、必ず外してください。

※金属製のキャップは、「缶」の袋に入れてください。

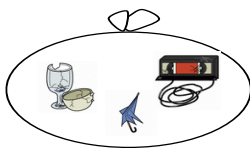


※液体入りは絶対ダメ!!

4. 燃やせないごみ

※袋に入る燃やせないごみ

※缶、びん、有害ごみは、入れないでください。




5. 大きな木



長さ

20cm以内



直径20cm以上

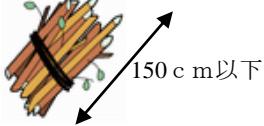
6. 汚泥 (側溝の泥など)

※土のう袋に入れてください。

※入れる量の目安は3分の1程度とし口を結んでください。

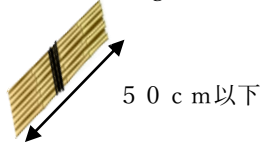
7. 長い枝・木

※150cm以下に切り、枝を切り落とした後、紐で束ねてください。
※1束10kg程度



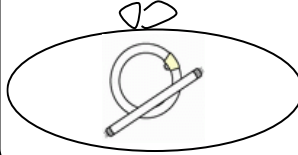
8. 竹・笹

※50cm以下に切り、束ねてください。
※1束10kg程度



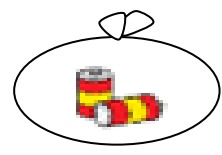
9. 有害ごみ (水銀使用廃製品)

蛍光管、水銀を使った体温計等



10. 有害ごみ (水銀使用廃製品以外)

乾電池、ライター、充電式電池等



11. 粗大ごみ(袋に入らないもの)

※下記の分類ごとに集積してください。

燃やせるごみ



例：布団

プラスチック類



例：ポリ容器(空)

燃やせないごみ (プラスチック類以外)



例：ドラム缶(空)

【収集不可】

※各種タイヤ(R4.4～)



- ・自動車
- ・自動二輪車
- ・原付自転車
- ・自転車
- ・一輪車 等

↓
上記【注意事項】を御確認ください。